



GRANDES OPÇÕES DO PLANO E ORÇAMENTO

2022

Plano plurianual de investimentos e Plano de atividades mais relevantes
Orçamento da receita e da despesa para ano financeiro 2022





INDICE

| | |
|---|------------|
| BREVE NOTA PREAMBULAR | 4 |
| RELATÓRIO DO ORÇAMENTO | 17 |
| NOTA PRÉVIA | 18 |
| INTRODUÇÃO | 19 |
| ENQUADRAMENTO MACROECONOMICO | 19 |
| REGIME FINANCEIRO DA ADMINISTRAÇÃO LOCAL | 21 |
| ESTRUTURAÇÃO DO ORÇAMENTO | 22 |
| ESTRUTURA | 22 |
| PREMISSAS | 23 |
| ANÁLISE GLOBAL DO ORÇAMENTO | 27 |
| ANÁLISE GLOBAL DA RECEITA | 31 |
| Impostos e Taxas | 32 |
| Rendimentos de Propriedade | 34 |
| Transferências | 34 |
| Venda de Bens de Investimento | 43 |
| Passivos Financeiros | 44 |
| ANÁLISE GLOBAL DA DESPESA | 46 |
| Despesa com Pessoal | 49 |
| Aquisição de Bens e Serviços | 51 |
| Serviço de Dívida | 54 |
| Subsídios | 58 |
| Investimento Direto | 60 |
| Despesa por Classificação Orgânica | 62 |
| Despesa por Classificação Funcional | 62 |
| COMPROMISSOS PLURIANUAIS ASSUMIDOS | 66 |
| RESPONSABILIDADES CONTINGENTES | 67 |
| NORMAS DE EXECUÇÃO ORÇAMENTAL | 71 |
| MAPA DE PESSOAL | 102 |
| DEMONSTRAÇÕES ORÇAMENTAIS PREVISIONAIS | 104 |
| GRANDES OPÇÕES DO PLANO E ORÇAMENTO | 105 |
| PLANO PLURIANUAL DE INVESTIMENTOS | 106 |
| PLANO ATIVIDADES MAIS RELEVANTES | 137 |
| ESTRUTURA DE OBJETIVOS E PROGRAMAS DAS GOP | 193 |
| ORÇAMENTO E PLANO ORÇAMENTAL PLURIANUAL | 195 |
| RESUMO DO ORÇAMENTO | 196 |
| ORÇAMENTO DA DESPESA POR CLASSIFICAÇÃO ORGÂNICA E ECONÓMICA | 197 |
| ORÇAMENTO DA RECEITA | 224 |
| RESUMO DA RECEITA E DA DESPESA | 230 |



| | |
|--|-----|
| DEMONSTRAÇÕES FINANCEIRAS PREVISIONAIS | 232 |
| <hr/> | |
| INTRODUÇÃO | 233 |
| PRESSUPOSTOS SUBJACENTES ÀS DEMONSTRAÇÕES FINANCEIRAS PREVISIONAIS | 233 |
| DEMONSTRAÇÕES PREVISIONAIS DOS RESULTADOS POR NATUREZAS | 236 |
| BALANÇOS PREVISIONAIS | 238 |
| DEMONSTRAÇÕES PREVISIONAIS DOS FLUXOS DE CAIXA | 240 |
| MAPA DAS ENTIDADES PARTICIPADAS | 241 |
| ORÇAMENTO DO SMEAS E OUTRAS ENTIDADES PARTICIPADAS | 243 |
| <hr/> | |
| FOLHA DE ENCERRAMENTO DAS GRANDES OPÇÕES DO PLANO E ORÇAMENTO | 245 |



BREVE NOTA PREAMBULAR

Com este pequeno texto fazemos uma sucinta apresentação ao documento designado por “Grandes Opções do Plano e Orçamento para o ano de 2022, no qual se traça a orientação da atividade do Município que será protagonizada e liderada pela Câmara Municipal saída das eleições autárquicas que tiveram lugar nos finais do último mês de setembro.

Essas eleições, de onde emanaram os Órgãos Autárquicos que vão reger a vida do Município nestes quatro anos, foram disputadas num quadro e num ambiente político que manifestamente era muito adverso para a candidatura que protagonizámos.

Se por um lado tínhamos uma fragmentação da área política em que nos situamos – divisor de votos potenciais – com o aparecimento de mais dois



novos partidos candidatos, carregávamos, por outro, o anátema de um ambiente político / judicial em que nos envolveram no mandato que terminava, que conduzia, necessariamente, a algum expectável desgaste e depauperação das nossas posições junto dos Maiatos, em razão de uma potencial “realidade percecionada” que não era verdadeira.

Não obstante tudo isso, a proposta política que corporizámos viu aumentada a percentagem de votantes em relação à eleição anterior, tendo o partido que nos seguiu em votação ficado à distância, sólida, de 8,2 pontos percentuais.

Ora isto, só por si, demonstra bem a valia da candidatura que apresentámos e o reconhecimento dos nossos Concidadãos do trabalho que desenvolvemos, também, nos últimos quatro anos. Ademais, a nossa proposta para a Câmara saiu vencedora em nove das freguesias e na outra ficou a uns meros 54 votos da liderança.

Ao concederem-nos um mandato inequívoco, e que é bem claro, demonstraram uma cabal confiança nas nossas propostas e nas nossas equipas. Sendo um motivo de orgulho, esta expressão Maiata é por nós encarada como uma responsabilidade acrescida que temos para com os nossos Munícipes.

Por tudo o já referido sentimo-nos com uma legitimidade reforçada para continuarmos o caminho e o percurso que vimos fazendo e que está bem



cimentado por todo um percurso que leva já várias décadas. No entanto, isso não nos impedirá de ouvir, de refletir, de ponderar e de considerar as opiniões e as propostas que outrem, de modo desapegado, correto e sincero, nos faça chegar, nomeadamente as oriundas de outras forças políticas.

O nosso compromisso com os Maiatos é o de sempre, o de corporizar os seus interesses como Comunidade, de continuar o acelerado mas sustentável desenvolvimento do nosso espaço territorial, no respeito profundo e absoluto do ambiente, aproveitando e potenciando as características intrínsecas, as particularidades e as singularidades de cada um dos espaços que compõem o nosso território.

Assim o continuaremos a fazer, sabendo corresponder a tudo o que de nós é esperado e a tudo o que em nós é confiado numa ação que tem uma única baliza: as Pessoas e a sua Qualidade de Vida.

Será com afinco e com a firmeza que nos caracteriza que prosseguiremos os propósitos e as intenções que nos animam e que são as de sempre. A nossa capacidade prospetiva e de inovação aliadas às competências de intervenção, de iniciativa, e de realização, num quadro de liderança forte e empenhada, aliada ao pormenorizado conhecimento do território e das suas Gentes, conduz ao vasto programa de ações que constam nos



documentos designados por PPI e PAM que são parte integrante destas GOP.

Temos um rumo e um caminho que está bem sedimentado, respaldado e validado pelos sucessos de toda a ordem que temos vindo a alcançar, sendo óbvias as mudanças essenciais e de importância vital que temos vindo a imprimir na transformação do nosso espaço territorial e no incremento da qualidade de vida dos que cá habitam. Isto é indiscutível e não consente qualquer tipo de dúvidas ou controvérsias a todo esse propósito.

A proposta política que apresentámos aos Maiatos consubstanciou-se num programa muito detalhado que incidiu em todas as áreas de atividade em que o Município tem responsabilidade e mesmo naquelas em que, não tendo responsabilidades diretas, a intervenção junto de outras entidades seja decisiva para alcançar os nossos objetivos enquanto sociedade moderna.

Sinteticamente, e em grandes linhas, ambicionamos:

Uma Comunidade Harmoniosa e Feliz

Promoveremos uma cada vez maior vivência do território através da aposta nos “modos Suaves” de mobilidade enquanto fator decisivo para a adoção de um estilo de vida saudável;

A preservação da natureza e o uso inteligente dos recursos naturais, nomeadamente quanto a locais de recreio e de lazer.



Um Ecossistema Vibrante e Magnético

Daremos continuidade ao processo que nos conduziu ao estatuto de Município mais magnético do Norte do País na atração de investimento gerador de riqueza e de trabalho qualificado.

Intensificaremos o nosso modelo de desenvolvimento humano com vista à formação de novas gerações capacitadas para os desafios que enfrentarão.

Uma Atmosfera Segura e Amigável

A saúde e o bem-estar serão pedras de toque da nossa ação, bem como o fomento da solidariedade e da inclusão social procurando equilibrar as condições de vida e oportunidades de toda a Comunidade.

Este é o quadro que nos anima.

No ano de 2022 daremos continuidade a todas as obras e empreendimentos que se encontram em curso e iniciaremos outras tantas que, tendo já feito o seu “percurso” de análise e de estudo, incluímos desde já no nosso plano de atividades para, em muitos casos, iniciarem processos concursais, documentais ou p. ex. de sua habilitação a Fundos Europeus.

O elevado número de novas inscrições não constitui nem corporizam intenções de um novo ciclo mas sim um renovar de intenções ou de seu



ajustamento e compaginação com a realidade dos tempos agora vividos, das necessidades e dos atuais modos de vida.

A este propósito salientaria:

- A captação de fundos do PRR para a construção de novas Unidades e Instalações de Saúde na Maia, Milheirós, Moreira e S. Pedro Fins por forma a reforçar a já excelente rede de equipamentos de saúde primária existente. Também na saúde, uma nota para a adaptação de um edifício com vista a albergar a “Base Operacional do INEM” e a continuação do apoio à Cruz Vermelha para a Unidade de Cuidados Continuados que está em curso em Pedrouços.
- O desenvolvimento dos planos existentes quanto ao “Corredor Verde do Leça” nomeadamente sobre a recuperação das margens do Rio e sua restituição à fruição pública, a construção de novos Jardins, de Parques Urbanos, de várias ciclovias e de ecocaminhos, e a pretendida aquisição de duas grandes propriedades de elevado valor patrimonial e muito presentes na memória coletiva da nossa Comunidade, com vista à sua disponibilização para efeitos de usos vários, nomeadamente de descompressão, de fruição e de atividades de ar livre;
- O reforço da nossa intervenção na recolha e tratamento de resíduos urbanos, alargando o serviço de recolha seletiva aos edifícios de habitação coletiva, reforçando a recolha de resíduos verdes e a gestão



dos plásticos agrícolas, a serem desenvolvidos pela “Maiambiente” mediante Contratos Programa com a Câmara Municipal;

- A construção de mais equipamentos desportivos de grande porte tais como três Pavilhões Desportivos e dois Complexos de Piscinas;
- A construção de Habitação Social utilizando instrumentos vários, nomeadamente o “Programa 1º Direito”, o desenvolvimento de outros programas de índole municipal com vista à construção, à aquisição ou ao arrendamento de habitações para serem disponibilizadas a famílias carenciadas, programas em que a ação da “Espaço Municipal” será preponderante, e o apoio à construção de fogos de renda apoiada destinados a jovens casais a serem levados a efeito pelo IHRU;
- O apoio à construção de equipamentos destinados à Primeira Infância e à designada Terceira Idade, a serem levados a efeito por Entidades do Sector Social, através da subsidiação das construções e da eventual disponibilização de terrenos; isto ao mesmo tempo que continuaremos o nosso dedicado apoio à rede de Instituições Sociais que está presente no nosso território, quer em apoios financeiros, na logística ou na requalificação e expansão de equipamentos; iniciaremos a construção da designada “Civibox”, nos Jardins do Sobreiro, que, em substituição do “Centro Comunitário”, reforçará a nossa estratégia de dinamização social;



- O reforço e a intensificação da aposta nas energias renováveis, nomeadamente na produção de energia elétrica fotovoltaica para autoconsumo em edifícios municipais, e na racionalização energética de equipamentos municipais com especial incidência nos de maiores consumos, bem como a instalação de postos de carga para veículos elétricos em vários equipamentos municipais com vista a alimentar a frota municipal de veículos que, no ano de 2022, terá uma forte expressão quanto a elétricos em razão do novo contrato de locação de viaturas;
- O quantitativo de intervenções na rede viária, sendo muito significativo, vem na senda do grande esforço que temos vindo a realizar com vista ao melhoramento dos pisos, , na construção de passeios, na implantação de elementos de ordenação de tráfego e a facilitação de escoamento de trânsito através da construção de vias estruturantes de grande tráfego; cabe aqui uma palavra para os projetos que temos da construção de vários nós rodoviários em vias de grande tráfego de escala metropolitana ou regional;
- Na área da educação, e não obstante algumas intervenções que ainda temos em curso em estabelecimentos escolares, estamos muito centrados nos meios técnicos a serem disponibilizados em salas de aula, aos Alunos e aos Professores, nomeadamente painéis interativos e novos computadores, e em programas que incrementem a qualidade



da aprendizagem, a estimulação da literacia científica, as atividades de enriquecimento escolar, e o apoio às famílias quanto à disponibilização de transporte escolar;

- Na cultura, temos um conjunto de programas e de atividades que se encontram bem enraizados e bem densificados em razão dos anos sucessivos de sua realização; pretendemos expandi-los e reforçar valências que já possuímos, criar uma nova centralidade de cultura pela integração de grandes estruturas existentes (Forum da Maia, Quinta dos Cónegos e a Fundação Gramaxo), bem como iniciar um festival de verão dedicado à música clássica; a construção de um espaço multiusos é um desiderato a que vamos dar os primeiros passos;
- Quanto à Segurança e Proteção Civil será de destacar a construção da Divisão Policial da PSP da Maia (Esquadra, Divisão de Trânsito, Equipas de Intervenção Rápida), nos Jardins do Sobreiro, que executaremos mediante acordo com o MAI; o desenvolvimento do processo quanto à reabilitação de um edifício municipal com vista a albergar a Polícia Municipal no centro da Cidade; o contínuo apoio às duas Associações Humanitárias de Bombeiros Voluntários quanto à subsídioção de suas atividades, financiamento da expansão ou construção de novas instalações, apetrechamento dos seus Corpos Ativos com modernos equipamentos de proteção individual ou mediante o fornecimento de uma Unidade Autónoma Rebocável de Ar Respirável a cada uma das



Corporações, para além do financiamento para a sustentação de EIP –
Equipas de Intervenção Permanente;

A questão de saúde pública (COVID-19) que continuamos a enfrentar constitui uma preocupação constante, esperando bem que o ano de 2022 decorra sem grandes incidências a este propósito.

No entanto, e caso a situação se degrade ou ocorram factos que redundem em necessidades a que haja de ocorrer, cá estaremos prontos, com a eficácia que nos é reconhecida e com a capacidade, a inventiva e o empenho de que demos provas nos momentos e nas situações vividas nos dois últimos anos, em que o trabalho que desenvolvemos foi, para além de decisivo no apoio a todos os que tiveram necessidade, pioneiro e definidor em muitas ações e programas desenvolvidos.

Assim o reconhecem as Autoridades de Saúde pois sem a nossa forte presença e atuação no reforço de seus meios técnicos, de instalações e de meios humanos, muito dificilmente poderiam ter sido bem-sucedidas no combate e na prevenção da doença naquilo que, localmente, e no seio da Comunidade, urgia e era necessário acorrer.

As Pessoas e as atividades económicas sabem que poderão, sempre, contar com o Município, a exemplo do muito significativo suporte que concedemos aos que de nós mais necessitaram, para quem criámos



programas de apoio, nomeadamente pecuniários, por forma a minorar, na medida do possível, a difícil situação por que estavam a passar.

Esperamos poder vir a retomar os programas que dedicámos e organizámos para os nossos estudantes ocuparem os seus tempos livres dos interregnos letivos, e também quanto à nossa população mais avançada na idade retomando os programas de ocupação ativa que lhes devotámos como sejam as férias na praia ou os “Passeios Sénior”. Esperemos bem.

No que respeita às transferências de competências da Administração Central quanto às áreas do ensino, da saúde, e futuramente da ação social, optámos por inscrever as necessárias dotações como “verbas não definidas” em razão de tecnicidades que se prendem com a inexistência de orçamento de estado aprovado para o ano de 2022.

Faremos tudo isto, e fá-lo-emos bem, num quadro de grande responsabilidade e de grande sentido de governação da “coisa pública”, como, aliás, sempre o fizemos.

A atestar esta asserção basta referir, e vou fazê-lo ao de leve e sem grande desenvolvimento, a muito recente publicação da edição dedicada ao ano



de 2020 do “Anuário Financeiro dos Municípios Portugueses”, que a Ordem dos Contabilistas Certificados trouxe a público.

Vejamos, somente, dois dos Rankings:

– Eficiência Financeira Global:

Nos Municípios de grande dimensão a Maia posiciona-se no 3º lugar a nível nacional, sendo que no Distrito do Porto ocupa o 1º lugar.

Este 3º lugar a nível nacional traduz a constante melhoria das nossas contas pois em 2019 estávamos posicionados em 8º e em 2018 em 13º lugar.

– Maior Independência Financeira (receitas próprias/ receitas totais):

Ainda quanto a Municípios de grande dimensão, a Maia fica listada no 9º lugar a nível nacional, e no Distrito do Porto no lugar nº 2.

Com estas pequenas notas fica bem claro o lugar que ocupamos no todo nacional e da solidez que o Município apresenta.

O trabalho que nos conduziu a esta situação bem distintiva e privilegiada foi intenso e árduo ao longo de muitos anos, o que nem sempre foi bem compreendido e aceite por alguns.



Temos um conhecimento vasto, preciso, pormenorizado e abrangente do nosso Território e das nossas Gentes, pelo que sabemos bem para onde ir e os caminhos que temos de percorrer.

A nossa ação e o nosso programa estão eivados de uma visão de futuro que sobreleva a modernidade num quadro de absoluta sustentabilidade total.

Somos assim.

Esse é o nosso caminho.



GRANDES OPÇÕES
DO PLANO E ORÇAMENTO

2022

RELATÓRIO DO ORÇAMENTO





1. NOTA PRÉVIA

Em conformidade com o disposto no n.º 46 do ponto 11 da Norma de Contabilidade Pública – NCP - 26 do Sistema de Normalização Contabilística para as Administrações Públicas (SNC-AP), aprovado pelo Decreto-Lei n.º 192/2015, de 11 de setembro, na sua redação atual, as demonstrações orçamentais a elaborar são:

- Orçamento e plano orçamental plurianual (ano seguinte, mais 4 anos);
- Plano plurianual de investimentos;
- Plano de atividades mais relevantes da gestão, por força do disposto na alínea e) do artigo 46.º da Lei n.º 73/2013, de 3 de setembro (Regime Financeiro das Autarquias Locais e Entidades Intermunicipais - RFALEI), na sua redação atual.

Nos termos previstos no n.º 17 do ponto 6 da NCP 1 do SNC-AP, acresce ainda a preparação das demonstrações financeiras previsionais, com o mesmo formato das históricas, este ano elaboradas pela primeira vez e integradas em capítulo autónomo, designadamente:

- Balanço;
- Demonstração dos resultados por natureza e
- Demonstração dos fluxos de caixa.

No domínio das regras previsionais impõe-se referir que apesar do SNC-AP não prever regras ou disposições específicas para a elaboração do orçamento, ao não revogar o ponto 3.3 do Pocal relativo às regras previsionais, mantém em vigor a norma, aplicando-se essas regras à elaboração do orçamento para o ano do orçamento a aprovar, nada sendo referido para os anos seguintes considerados no mesmo.

Note-se, porém, que a inexistência de previsão expressa de regras específicas para o apuramento da receita e da despesa plurianual, não obsta a que na elaboração do plano orçamental plurianual possam ser utilizadas as regras previsionais e os princípios vigentes, conforme exposto no ponto anterior, bem como o regime consagrado no artigo 44.º do RFALEI.

Como é evidente, a incerteza é sempre indissociável dos processos de orçamentação, pela própria natureza que lhes é intrínseca ao pretender predizer o futuro, motivo pelo qual, de acordo com o n.º 3 e o n.º 4 do art.º 44.º do RFALEI, a previsão para os anos seguintes ao do orçamento é meramente indicativa, sendo o quadro plurianual orçamental atualizado anualmente.



2. INTRODUÇÃO

A informação contida neste relatório tem como propósito enquadrar o Orçamento apresentado pelo Município para o exercício de 2022, contextualizando-o num cenário macroeconómico mais vasto onde necessariamente se acomodam (e fundamentam) as variáveis que serviram de suporte a algumas das projeções e estimativas apresentadas.

Os documentos previsionais foram elaborados de acordo com o disposto no n.º 1 do artigo 46.º da Lei n.º 73/2013, de 3 de setembro, na sua redação atual, tendo como referência os princípios norteadores da governação autárquica, entre eles, o do equilíbrio, da transparência, da estabilidade e rigor orçamentais, sem descuidar na sua preparação o cumprimento dos grandes objetivos estratégicos definidos no programa autárquico para o mandato que se iniciou recentemente.

A administração autárquica, pese embora dotada de autonomia e orientada para o “agir local” que lhe é intrínseco, não pode ser arredada do contexto global em que decorre, do qual podem advir boas sinergias (capazes de alavancar o impacto do investimento local, amplificando os seus efeitos), mas também obstáculos e limitações, que restrinjam de algum modo áreas de atuação, ou simplesmente abrandem o ritmo da execução das atividades agora previstas.

Deste modo, a presente proposta de orçamento foi elaborada de acordo com os grandes objetivos estratégicos, definidos no programa autárquico para o mandato que se iniciou em 14 de outubro de 2021, num contexto nacional e europeu que se pode inferir dos principais indicadores macroeconómicos nacionais e internacionais.

3. ENQUADRAMENTO MACROECONÓMICO

A concretização de pressupostos quanto ao que reserva o futuro, designadamente em matéria de crescimento real das economias, é um processo que sempre se reveste de inevitável subjetividade.

No momento em que avança aquela que parece ser já a quinta vaga de COVID-19 e em que se aproxima o término do segundo ano consecutivo em que os impactos económicos e sociais da pandemia foram mais sensíveis, são já perceptíveis na economia portuguesa sinais de retoma assinaláveis, antecipados para as contas finais de 2021, com impactos ainda muito significativos extensíveis aos exercícios subsequentes, desde logo 2022.

A dinâmica económica e social observada a nível nacional repercute-se também na esfera local e, por essa via, necessariamente nas contas autárquicas, razão por que é sempre oportuno proceder a uma breve incursão pelas projeções disponíveis para o exercício objeto da presente



previsão orçamental que permita enquadrar a atividade do Município no espectro mais alargado da economia portuguesa – e até porventura europeia. Assim, a cenarização de 2022 é possível com recurso à informação mais recentemente disponibilizada pelas entidades que, nesta matéria, habitualmente contribuem com informação periódica de referência: o Conselho das Finanças Públicas (“Análise à Proposta de Orçamento do Estado para 2022”, de outubro de 2021, e “Perspetivas Económicas e Orçamentais 2021 – 2025 (Atualização)”, de setembro de 2021), a Organização para a Cooperação e Desenvolvimento Económico (“Economic Outlook N.º 109”, de maio de 2021), o Banco de Portugal (“Boletim Económico”, de junho de 2021) e a Comissão Europeia (“Summer 2021 Economic Forecast”, de julho de 2021).

Em resumo, as estimativas que se apuram para a economia portuguesa em 2022 são as que seguidamente se sistematizam:

Quadro 1

| Projeções macroeconómicas para a economia portuguesa | | | | | | | | |
|--|--------------|------------|------------|------------|------------|------------|------------|------------|
| | Ano: | 2021 | 2022 | | | | | |
| | Instituição: | MF | MF | OCDE | BdP | CE | CFP | FMI |
| | Data: | abr21 | abr21 | mai21 | jun21 | jul21 | set21 | abr21 |
| PIB real e componentes (variação, %) | | | | | | | | |
| PIB | | 4,0 | 4,9 | 4,9 | 5,6 | 5,1 | 5,1 | 4,8 |
| Consumo privado | | 2,8 | 3,7 | 4,0 | 4,9 | - | 4,1 | - |
| Consumo público | | 1,7 | 1,5 | 1,3 | 0,4 | - | 1,7 | - |
| Investimento (FBCF) | | 4,0 | 8,0 | 6,9 | 8,2 | - | 7,1 | - |
| Exportações | | 8,7 | 7,9 | 9,4 | 13,1 | - | 10,7 | 14,3 |
| Importações | | 5,4 | 6,0 | 7,1 | 10,6 | - | 7,9 | 12,1 |
| Contributos para o crescimento real do PIB (p.p.) | | | | | | | | |
| Procura interna | | 2,9 | 4,2 | 4,1 | - | - | 4,2 | - |
| Exportações líquidas | | 1,1 | 0,7 | 0,8 | - | - | 0,9 | - |
| Preços (variação, %) | | | | | | | | |
| Deflator do PIB | | 1,3 | 1,3 | 1,3 | - | - | 1,9 | 1,5 |
| IHPC | | 0,8 | 0,9 | 1,0 | 0,9 | 1,1 | - | 1,2 |
| Mercado de trabalho (variação, %) | | | | | | | | |
| Taxa de desemprego (% pop. ativa) | | 7,3 | 6,7 | 7,0 | 7,1 | - | 6,9 | 7,3 |
| Emprego | | 0,2 | 1,1 | 0,9 | 1,3 | - | - | 1,5 |
| Setor externo (% PIB) | | | | | | | | |
| Capacidade líquida de financiamento | | 2,1 | 3,4 | - | 2,1 | - | 1,6 | - |
| Balança de bens e serviços | | -0,7 | 0,1 | -0,7 | -1,4 | - | -1,7 | - |

Os avanços positivos da campanha de vacinação e a conseqüente diminuição das taxas de infeção, a moderação das medidas de restrição à atividade económica a que se associa o impulso gerado pelo Plano de Recuperação e Resiliência (PRR) desenhado pela União Europeia permitem perspetivar, já para 2021 e projetando os seus efeitos pelos exercícios seguintes, uma recuperação do crescimento real baseada no aumento de confiança dos agentes económicos. Essa confiança materializa-se num crescimento esperado do consumo privado – quer por via da procura interna, quer por via do incremento das exportações líquidas –, refletindo a



realização de despesas adiadas durante a crise pandémica, a que se junta o aumento da formação bruta de capital fixo, associada sobretudo à expectativa de absorção dos fundos do PRR em 2022 e à manutenção de condições favoráveis de financiamento. Daqui decorre também a formulação de expectativas otimistas quanto às dinâmicas esperadas no seio do mercado de trabalho, permitindo augurar a retoma da trajetória de recuperação de emprego interrompida em 2020 e 2021.

O crescimento esperado do PIB português oscila entre (+) 4,9 % (estimativa fornecida pelo Fundo Monetário Internacional), no pior cenário, e (+) 5,6%, de acordo com as previsões avançadas pelo Banco de Portugal.

Simultaneamente não será estranho, em grande parte em consequência do que atrás se referiu, o aumento das taxas de inflação e num período também relativamente curto das próprias taxas de juro – quer em reação à subida da inflação da zona euro, que em outubro de 2021 chega já aos 4,1%, quer por efeito contágio da subida que se avizinha mais célere decorrente da normalização da política monetária norte americana.

A incerteza, contudo, persiste como condicionante de relevo para as estimativas do que se seguirá no período pós-covid, a possibilidade de aparecimento de novas variantes para as quais a eficácia da vacinação em curso é ainda uma incógnita, os diferentes ritmos a que decorre o processo de vacinação de alguns dos mais importantes parceiros de negócios, a recuperação das contas públicas especialmente sobrecarregadas em período de crise são ainda questões em aberto que poderão, num futuro próximo, acelerar ou abrandar o ritmo de recuperação económica da zona euro, com indelével impacto na economia portuguesa e bem assim no próprio território municipal.

Novamente o cenário que se avizinha para 2022 relança ao Município da Maia o desafio de, sem descuidar uma gestão parcimoniosa das suas contas, continuar a corresponder às expectativas formuladas pelos munícipes no que à prestação de serviço público e o apoio às populações respeita.

4. REGIME FINANCEIRO DA ADMINISTRAÇÃO LOCAL

Em cumprimento das disposições constantes no regime financeiro das autarquias locais e das entidades intermunicipais, Lei n.º 73/2013, de 3 setembro, prevê-se a vinculação da despesa e da receita a um quadro plurianual de programação orçamental, numa base móvel de quatro anos.



O quadro plurianual de programação orçamental define os limites para a despesa do município, bem como para as projeções da receita discriminadas entre as provenientes do Orçamento do Estado e as cobradas pelo município, numa base móvel que abranja os quatro exercícios seguintes. Os limites definidos neste quadro são vinculativos para o ano do exercício económico do orçamento e apenas indicativos para os subsequentes.

Permanece como moldura legal e regulamentar em matéria contabilística aplicável ao Orçamento Municipal, o Sistema de Normalização Contabilística para as Administrações Publicas (SNC-AP), aprovado pelo Decreto-Lei n.º 192/2015, de 11 de setembro, na sua redação atual.

5. ESTRUTURAÇÃO DO ORÇAMENTO

5.1. ESTRUTURA

Os documentos previsionais adotados nos termos previstos na lei são o Orçamento e as Grandes Opções do Plano (GOP), incluindo estas últimas o Plano Plurianual de Investimentos (PPI) e o Plano de Atividades Mais Relevantes (PAM).

Tais documentos foram elaborados em conformidade com o classificador aprovado pelo Decreto-Lei n.º 26/2002, de 14 de fevereiro, incluindo as rubricas previstas no Decreto-Lei n.º 192/2015, de 11 de setembro, de acordo com os modelos previstos no n.º 47 do ponto 11 da NPC 26 do SNC-AP.

Complementarmente, as despesas orçamentais foram ainda discriminadas de acordo com a atual estrutura orgânica do Município, encontrando-se sistematizadas nas seguintes classificações orgânicas:

0101 – Operações Financeiras (OF);

0102 – Classes Inativas (CI);

0103 – Órgãos da Autarquia (OA);

0104 – Assembleia Municipal (AM);

02 – Departamento de Finanças e de Património (DFP);

03 – Departamento de Recursos Humanos e Administração Geral (DRHAG);

04 - Departamento de Educação, Ciência e Cultura (DECC)

05 – Departamento de Desenvolvimento Social, Desporto e Juventude (DDSDJ);



06 – Departamento de Sustentabilidade Territorial (DST);

07 – Departamento de Construção, Manutenção, Energia e Mobilidade (DCMEM);

08 – Departamento Jurídico

Nas GOP são definidas as linhas de desenvolvimento estratégico da autarquia, que estão desagregadas por classificação funcional representativa de quatro grandes funções, que por sua vez se desdobram em várias subfunções:

1. Funções Gerais;
2. Funções Sociais;
3. Funções Económicas;
4. Outras Funções.

Na linha de orientação de exercícios anteriores continuam contempladas no PAM – Plano de Atividades Mais Relevantes, todas as despesas de natureza corrente, tendo em vista sistematizar em dois documentos estruturantes, PPI e PAM, a plurianualidade do Orçamento Municipal.

Este planeamento plurianual, não tem quaisquer consequências vinculativas para os exercícios subsequentes a 2022 uma vez que os limites são vinculativos para o exercício económico do orçamento e apenas indicativos para os restantes.

5.2. PREMISSAS

A elaboração do orçamento da receita para o ano de 2022 foi alicerçado nos princípios e regras previsionais constantes do Plano Oficial de Contabilidade das Autarquias Locais (POCAL), aprovado pelo Decreto-Lei n.º 54-A/99, de 22 de fevereiro, na sua redação atual, designadamente no que concerne às importâncias relativas aos impostos diretos, taxas e tarifas, uma vez que tais normas não foram revogadas pelo Sistema de Normalização Contabilística para as Administrações Públicas (SNC-AP).

Deste modo, os valores inscritos nestas rubricas não ultrapassam metade das cobranças efetuadas nos últimos 24 meses que antecederam o mês da elaboração do orçamento, com exceção das taxas e tarifas, a que acresce, ainda, a atualização com base na variação média dos últimos doze meses do Índice de Preços ao Consumidor (0,8%).

Sinaliza-se neste domínio um conjunto de incentivos no âmbito da fiscalidade que o município da Maia se propõe adotar em cumprimento dos grandes objetivos estratégicos definidos no programa autárquico para o mandato que se iniciou recentemente.



Em relação aos impostos e taxas municipais preconiza-se a adoção das seguintes medidas para o exercício de 2022:

- Imposto Municipal sobre Imóveis (IMI) - Uma nova redução da taxa sobre os prédios urbanos fixando-a em 0,365%, contra os 0,370% que vigoraram no exercício de 2021. Esta redução da taxa máxima de IMI, que a lei fixa em 0,45%, para os 0,365% a aplicar no ano 2022, implica uma perda de receita que se estima em cerca de 4.762.836 € de fundos que ficam disponíveis para a economia familiar;

Mantém-se também o designado “IMI Familiar” - Uma dedução de 70€ no valor do IMI que for calculado para as famílias com 3 ou mais dependentes a cargo;

- Derrama das empresas - Uma nova redução da taxa da derrama das empresas com um volume de negócios inferior a 150 mil euros anuais, fixando-a para 2022 em 0,30% do lucro tributável e não isento de Imposto sobre o Rendimento de Pessoas Coletivas (IRC) contra os 0,4% que vigoraram no exercício de 2021;

- Prorrogação até ao final do primeiro semestre de 2022 da isenção total das taxas de publicidade, esplanadas e mercados e feiras que estão em vigor até ao final do exercício de 2021 tendo em vista manter o tecido empresarial com capacidade suficiente para comercial assegurar a manutenção de posto de trabalho, e em especial o comércio local.

- Prorrogação das subseqüentes medidas que se encontram vigentes até ao final do exercício de 2021, e que visam promover o investimento no setor imobiliário, que constitui um dos motores de qualquer economia:

- i. a isenção total da taxa complementar pela manutenção de infraestruturas urbanísticas prevista no artigo 86.º do Regulamento de Liquidação e Cobrança de Taxas e Outras Receitas Municipais;
- ii. a redução em 50% da taxa pela realização, reforço e manutenção de infraestruturas urbanísticas (TMU) prevista no artigo 84.º do Regulamento de Liquidação e Cobrança de Taxas e Outras Receitas Municipais;

Estas medidas constituem expressão de políticas fiscais de estímulo da atividade económica local pela sua importância na geração de riqueza potenciando os rendimentos disponíveis das famílias, seja pela via do emprego que gerado, seja pelo impacto nos custos de construção da habitação e respetivos preços finais.

Merecem, por isso, uma cuidada ponderação técnica e política sobre os seus resultados até aqui e face às atuais condições do mercado e a expectável desaceleração da economia resultante da pandemia de Covid19, é do interesse público a prorrogação da sua vigência.



Enquanto medidas fiscais de incentivo à atividade económica, no atual contexto de pandemia que ainda subsiste, apesar de se assistir a alguma retoma económica, as mesmas continuam a cumprir o interesse público evidente de mitigação e redução do impacto pandémico e ajuda à resiliência da economia municipal, constituindo, também nessa medida, o cumprimento das atribuições dos municípios, na defesa dos interesses da sua população.

No âmbito dos benefícios fiscais, permanecem também em vigor as medidas tomadas em anos anteriores no sentido de incentivar os privados a investir na reabilitação urbana, designadamente nos prédios urbanos situados nas seis áreas de reabilitação urbana (ARU) já aprovadas, estando em curso a aprovação de mais sete ARU´s que permitirão estender o acesso aos benefícios fiscais a um número muito significativo de Maiatos,

Quanto às transferências foram consideradas, as importâncias fixadas em protocolos ou contratos programa com efetiva atribuição ou aprovação, e os montantes constantes no mapa XII da Lei de Orçamento de Estado para 2021 que continua vigente.

As transferências de capital incluem, fundamentalmente, a comparticipação comunitária das candidaturas submetidas e aprovadas, em particular ao abrigo do Portugal 2020, nomeadamente as que se enquadram no Plano Estratégico para o Desenvolvimento Urbano (PEDU) e no Pacto para o Desenvolvimento e Coesão Territorial (PDCT).

A venda de bens de investimento, conforme dispõe o artigo 124.º da Lei do Orçamento de Estado para 2021 (LOE2021), que define o limite à previsão orçamental das receitas das autarquias locais resultantes da venda de imóveis, ainda vigente, considera a média aritmética simples das receitas arrecadadas com a venda de bens imóveis nos últimos 36 meses que precederam o mês de início da elaboração da presente proposta de orçamento, o que corresponde apenas a 6% do valor dos imóveis com potencial para alienação em hasta pública.

Nas demais rubricas da receita, à exceção das outras receitas de capital, adotou-se genericamente a aplicação da média aritmética dos últimos 36 meses que antecedem a elaboração do orçamento, procurando-se abranger um período mais alargado de recolha de informação.

Em sede de orçamentação da despesa, e prosseguindo a linha de orientação que tem sido adotada nos últimos anos, permanece como objetivo uma gestão rigorosa, prudente e sem nunca descurar o controlo da dívida e a sustentabilidade das finanças públicas locais.

No capítulo da despesa com pessoal, mantiveram-se os critérios subjacentes à legislação atualmente em vigor sobre esta matéria, nomeadamente as que resultam do descongelamento das valorizações e acréscimos remuneratórios.



Em matéria de descentralização de competências na área da educação, saúde e ação social, a despesa estimada foi contemplada em dotação não definida, considerando a inexistência de documento habilitante para a inclusão da receita que é devida no âmbito do Fundo de Descentralização. Deste modo, o impacto financeiro da descentralização de competências, em termos orçamentais, ocorrerá em sede de revisão, nos termos legalmente aplicáveis.

Em relação à plurianualidade do orçamento, como já foi referido, a inexistência de previsão expressa de regras específicas para o apuramento da receita e da despesa plurianual, não obsta a que na elaboração do plano orçamental plurianual possam ser utilizadas as regras previsionais e os princípios vigentes para o ano de 2021, conforme exposto nos pontos anteriores, bem como o regime consagrado no artigo 44.º do RFALEI.

Assim sendo, a orçamentação da receita para os anos seguintes foi baseada nos mesmos pressupostos subjacentes à previsão do exercício de 2022.

No lado das despesas, quer quanto ao Plano Plurianual de Investimentos, quer quanto ao Plano de Atividades Mais Relevantes, as dotações dos períodos subsequentes foram estimadas tendo em consideração, os compromissos e obrigações já assumidos, os compromissos a assumir com necessidades já identificadas e objetivamente quantificadas, e a extrapolação da média do histórico da execução do período económico em curso relativamente a outras despesas de carácter permanente indissociáveis ao regular funcionamento da organização, nalguns casos com atualização anual baseada na taxa de 0,8 % correspondente à variação média dos últimos doze meses do Índice de Preços ao Consumidor.

Importa, todavia, não desvalorizar a imprevisibilidade inerente à natureza de algumas tipologias de receita e de despesa, motivo que justifica o carácter meramente indicativo das previsões para os anos seguintes, sendo o quadro plurianual orçamental atualizado anualmente, conforme dispõe o n.º 3 e o n.º 4 do art.º 44.º do RFALEI.

Por último, releva-se o disposto no artigo 130.º da LOE2021, ainda em vigor, quanto à integração do saldo de execução orçamental, prerrogativa importante, considerando o histórico de sucessivos saldos de gerência superavitários, que permitirá a integração do saldo, após aprovação do mapa «Fluxos de caixa», com recurso a uma revisão orçamental, antes da aprovação dos documentos de prestação de contas.



6. ANÁLISE GLOBAL DO ORÇAMENTO

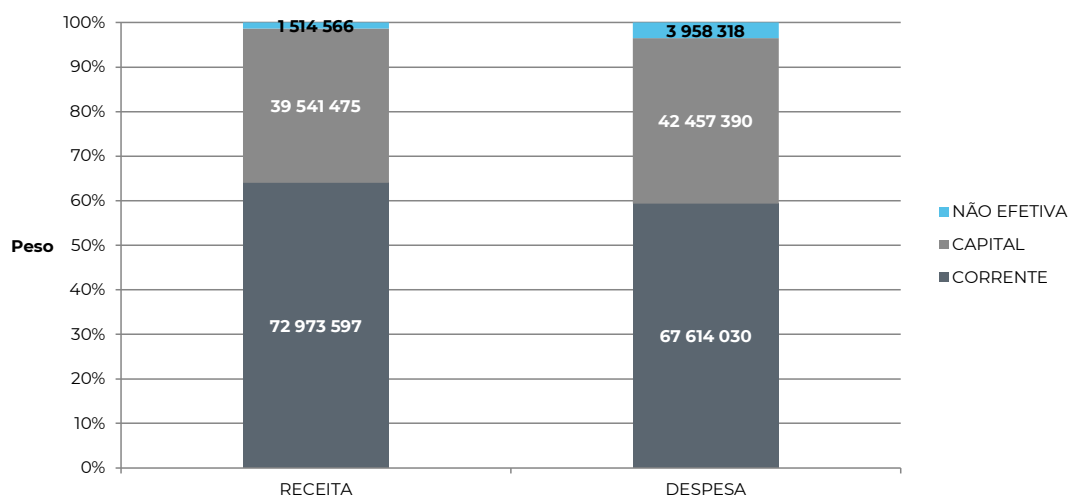
Quadro 2

| RESUMO DAS RECEITAS E DAS DESPESAS - Ano 2022 | | | | | |
|---|--------------------|---------------|--------------------------------------|--------------------|---------------|
| RECEITAS | Valor | % | DESPESAS | Valor | % |
| RECEITAS CORRENTES | 72.973.597 | 64,0% | DESPESAS CORRENTES | 67.614.030 | 59,3% |
| R1 Receita Fiscal (Impostos Diretos) | 44.617.891 | 39,1% | D1 Pessoal | 25.801.400 | 22,6% |
| R3 Taxas, multas e outras penalidades | 2.457.043 | 2,2% | D2 Aquisição de bens e serviços | 28.548.501 | 25,0% |
| R4 Rendimentos de propriedade | 2.568.450 | 2,3% | D3 Juros e outros encargos | 54.996 | 0,0% |
| R5 Transferências correntes | 20.295.619 | 17,8% | D4 Transferências correntes | 6.012.329 | 5,3% |
| R6 Venda de bens e serviços correntes | 2.576.263 | 2,3% | D4.2 Subsídios | 6.754.904 | 5,9% |
| R7 Outras receitas correntes | 458.331 | 0,4% | D5 Outras despesas correntes | 441.900 | 0,4% |
| RECEITAS CAPITAL | 39.541.475 | 34,7% | DESPESAS CAPITAL | 42.457.390 | 37,2% |
| R8 Venda de bens de investimento | 612.913 | 0,5% | D6 Aquisição de bens de capital | 39.278.125 | 34,4% |
| R9 Transferências de capital | 9.122.600 | 8,0% | D7 Transferências de capital | 3.179.265 | 2,8% |
| R10 Outras receitas de capital | 29.805.962 | 26,1% | D8 Outras despesas de capital | 0 | 0,0% |
| R11 Reposições não abatidas nos pagamentos | 100 | 0,0% | | | |
| RECEITA EFETIVA (1) | 112.515.172 | 98,7% | DESPESA EFETIVA (4) | 110.071.420 | 96,5% |
| RECEITA NÃO EFETIVA (2) | 1.514.566 | 1,3% | DESPESA NÃO EFETIVA (5) | 3.958.318 | 3,5% |
| R12 Receita com ativos financeiros | 100 | 0,0% | D9 Ativos financeiros | 1.640.000 | 1,4% |
| R13 Receita com passivos financeiros | 1.514.466 | 1,3% | D10 Passivos financeiros | 2.318.318 | 2,0% |
| RECEITA TOTAL (3) = (1) + (2) | 114.029.738 | 100,0% | DESPESA TOTAL (6) = (4) + (5) | 114.029.738 | 100,0% |

Un: Euro

Gráfico 1

Estrutura da receita e da despesa - Ano 2022





O Orçamento para o exercício de 2022 soma 114.029.738 €, o que representa um incremento de (+) 7.779.419 €, quando comparado com o Orçamento Inicial de 2021.

Em termos globais, a previsão da receita efetiva é de 112.515.172 € que suporta uma previsão de despesa efetiva de 110.071.420 €, enquanto a receita não efetiva – que apenas inclui ativos e passivos financeiros – se estima em 1.514.566 €, para uma despesa da mesma tipologia de 3.958.318 €.

Orientando a análise para a estrutura da receita e despesa efetiva, prevê-se um total da receita corrente de 72.973.597 € que suporta despesa de idêntica natureza no valor de 67.614.030 €, acompanhada por uma receita de capital estimada em 39.541.475 €, para uma despesa de capital de 42.457.390 €.

Prosseguindo a tendência de exercícios anteriores, a componente de receita corrente permanece no ano 2022 como a principal fonte de receita municipal, ao representar 64% da receita total cobrada, principalmente devido aos Impostos Diretos (designados no novo normativo como receita fiscal) e às Transferências Correntes, estas últimas com um peso significativamente menor. Já as receitas de capital estimam-se em 34,7% do total previsto.

No agregado da despesa também assume maior destaque a componente de natureza corrente que representa 59,3% do total estimado, onde prevalecem os encargos com pessoal e a aquisição de bens e serviços. A despesa de capital orçada estima-se em 37,2% do total do orçamento.

A assumir inquestionável relevância no orçamento de 2022 posiciona-se o investimento previsto em aquisição de bens de capital que, ao perfazer 39.278.403 €, é responsável por 34,4% da totalidade do orçamento da despesa.

A reforçar este predomínio figuram as transferências de capital - que mais não são do que a parcela do investimento indireto do município -, que ao totalizar o valor estimado de 3.179.265€, reposicionam o peso do investimento em 37,2% do orçamento da despesa.

No domínio do equilíbrio orçamental, atentas as regras contempladas no Regime Financeiro das Autarquias Locais e das Entidades Intermunicipais (Lei n.º 73/2013, de 3 de setembro), é visível que o saldo corrente, abatido da amortização média dos empréstimos de médio e longo prazo existentes, gera um superavit de 2.102.612 €, que permitirá financiar o investimento a realizar pela autarquia, como é visível no quadro infra.



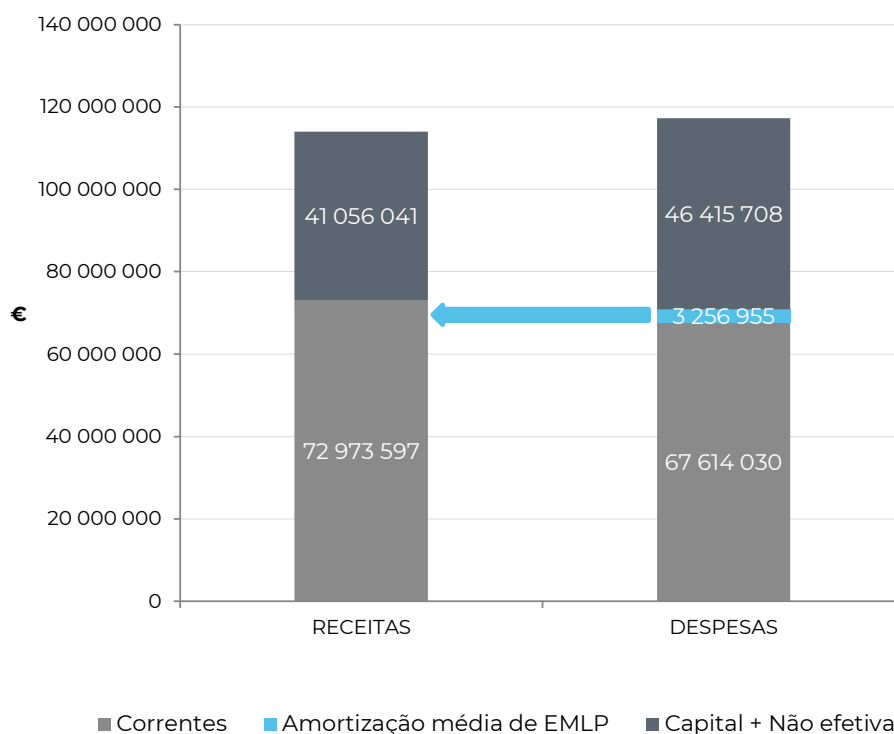
Quadro 3

| Equilíbrio Orçamental - LFL (artigo 40.º da Lei 73/2013 de 3/9) | | |
|--|---|------------|
| Despesa corrente + Amortizações médias de empréstimos MLP ≤ Receita corrente bruta cobrada | | |
| (a) | Despesa Corrente prevista | 67.614.030 |
| (b) | Amortização média de Empréstimos de MLP (*) | 3.256.955 |
| (c)=(a)+(b) | | 70.870.985 |
| (d) | Receita corrente bruta prevista | 72.973.597 |
| (e) = (d) - (c) | Saldo | 2.102.612 |

Un: Euro

Gráfico 2

EQUILIBRIO CORRENTE - Ano 2022





Quadro 4

| SALDO GLOBAL EFETIVO | | |
|----------------------|---|--------------------|
| Designação | | 2022 |
| | | Valor |
| (1) | Receita corrente | 72.973.597 |
| (2) | Receita de capital | 39.541.475 |
| (3) | Reposições não abatidas nos pagamentos | 100 |
| (4) | Receita efetiva | 112.515.172 |
| (5) | Despesa corrente | 67.614.030 |
| (6) | Despesa de capital | 42.457.390 |
| (7) | Despesa efetiva | 110.071.420 |
| (8)=(4)-(7) | Saldo global efetivo | 2.443.752 |
| (9) | Juros decorrentes de passivos financeiros (3) | 54.996 |
| (10)=(1)-(5) | Saldo corrente | 5.359.567 |
| (11)=(2)-(6) | Saldo de capital | -2.915.915 |
| (12)=(8)-(9) | Saldo primário | 2.388.756 |

Considerando a distribuição do orçamento pelas suas diversas componentes estima-se um saldo global efetivo positivo em (+) 2.443.752 €, que resulta do efeito conjugado da receita efetiva subtraída da despesa efetiva.

O saldo primário, uma vez deduzido ao saldo global efetivo os juros decorrentes de passivos financeiros, prevê-se também positivo em (+) 2.388.756 €.

Com a mesma tendência, figura o saldo corrente positivo em (+) 5.359.567 €, o que permitirá canalizar receita corrente para financiar investimento público.

Em sentido inverso, estima-se que o saldo de capital seja negativo em (-) 2.915.915 €, o que significa que a receita de capital não cobre toda a despesa de capital, que terá de ser financiada pelas receitas correntes.



6.1. ANÁLISE GLOBAL DAS RECEITAS

Quadro 5

| ESTRUTURA E EVOLUÇÃO DA RECEITA PREVISTA | | | | | | |
|---|--------------------|----------------|--------------------|----------------|------------------|--------------|
| RECEITA | 2021 | | 2022 | | Variação | |
| | Dotação inicial | % | Dotação inicial | % | Valor | % |
| RECEITAS CORRENTES | 73.413.172 | 69,1% | 72.973.597 | 64,0% | -439.575 | -0,6% |
| R1 Receita Fiscal (Impostos Diretos) | 44.572.000 | 41,9% | 44.617.891 | 39,1% | 45.891 | 0,1% |
| R3 Taxas, multas e outras penalidades | 3.017.400 | 2,8% | 2.457.043 | 2,2% | -560.357 | -18,6% |
| R4 Rendimentos de propriedade | 2.627.900 | 2,5% | 2.568.450 | 2,3% | -59.450 | -2,3% |
| R5 Transferências correntes | 19.711.772 | 18,6% | 20.295.619 | 17,8% | 583.847 | 3,0% |
| R6 Venda de bens e serviços correntes | 2.994.900 | 2,8% | 2.576.263 | 2,3% | -418.637 | -14,0% |
| R7 Outras receitas correntes | 489.200 | 0,5% | 458.331 | 0,4% | -30.869 | -6,3% |
| RECEITAS CAPITAL | 31.322.547 | 29,5% | 39.541.475 | 34,7% | 8.218.928 | 26,2% |
| R8 Venda de bens de investimento | 2.743.940 | 2,6% | 612.913 | 0,5% | -2.131.027 | -77,7% |
| R9 Transferências de capital | 9.512.772 | 9,0% | 9.122.600 | 8,0% | -390.172 | -4,1% |
| R10 Outras receitas de capital | 19.065.735 | 17,9% | 29.805.962 | 26,1% | 10.740.227 | 56,3% |
| R11 Reposições não abatidas nos pagamentos | 100 | 0,0001% | 100 | 0,0001% | 0 | 0,0% |
| RECEITA EFETIVA (1) | 104.735.719 | 98,6% | 112.515.172 | 98,7% | 7.779.453 | 7,4% |
| RECEITA NÃO EFETIVA (2) | 1.514.600 | 1,4% | 1.514.566 | 1,3% | -34 | 0,0% |
| R12 Receita em ativos financeiros | 100 | 0,0001% | 100 | 0,0001% | 0 | 0,0% |
| R13 Receita em passivos financeiros | 1.514.500 | 1,4% | 1.514.466 | 1,3% | -34 | 0,0% |
| RECEITA TOTAL (3) = (1) + (2) | 106.250.319 | 100,0% | 114.029.738 | 100,0% | 7.779.419 | 7,3% |

Un: Euro

O Orçamento da Receita para o exercício de 2022 totaliza 114.029.738 €, o que evidencia um acréscimo em relação ao orçamento inicial de 2021 de (+) 7.779.419 €, integralmente imputável à receita efetiva que cresce (+) 7.779.453 €.

Centrando a análise na estrutura da receita efetiva, estima-se receita corrente de 72.973.597 € acompanhada por uma receita de capital de 39.541.475 €, o que espelha em relação ao ano transato um comportamento oposto das duas componentes: a corrente diminui (-) 439.575 € e a de capital aumenta (+) 8.218.928 €.

No capítulo das correntes, a diminuição fica a dever-se ao impacto proveniente de receitas geradas internamente, em particular das Taxas multas e outras penalidades e Venda de bens e serviços correntes que refletem uma quebra estimada de (-) 560.357 € e (-) 418.637 €, respetivamente, espelhando os efeitos da suspensão de inúmeras atividades económicas, de cariz cultural e recreativo, bem como do encerramento das escolas, de pavilhões e piscinas municipais, em virtude da pandemia de COVID-19 instalada, com impacto focado sobretudo em 2020, mas ainda presente, projetando em baixa a previsão destas rubricas.



A atenuar este efeito apresenta-se o aumento das Transferências Correntes em (+) 583.847 €, indexado à participação comunitária em projetos cofinanciados pelo “Portugal 2020”.

Quanto ao agrupamento de capital, o aumento sinalizado deriva do incremento do valor estimado para as outras receitas de capital, parcialmente atenuado pela redução das vendas de bens de investimento e das transferências de capital.

Em conformidade com orçamentos anteriores, permanece a primazia das receitas correntes (64%), sobretudo devido à contribuição da designada Receita Fiscal - impostos diretos - (39,1%) e das transferências correntes (17,8%). Não obstante o seu aumento, continuam com menor peso as receitas de capital (34,7%), onde sobressaem as receitas provenientes de outras receitas de capital e de transferências de capital.

Para a receita não efetiva, que engloba apenas a receita em ativos financeiros e passivos financeiros, prevê-se um valor de 1.514.566 € que corresponde unicamente à parcela dos subsídios reembolsáveis que serão devidos pelo FEDER na sequência do co-financiamento de projetos, no âmbito da eficiência energética, incluídos no programa PDCT - Pacto para o Desenvolvimento e Coesão Territorial.

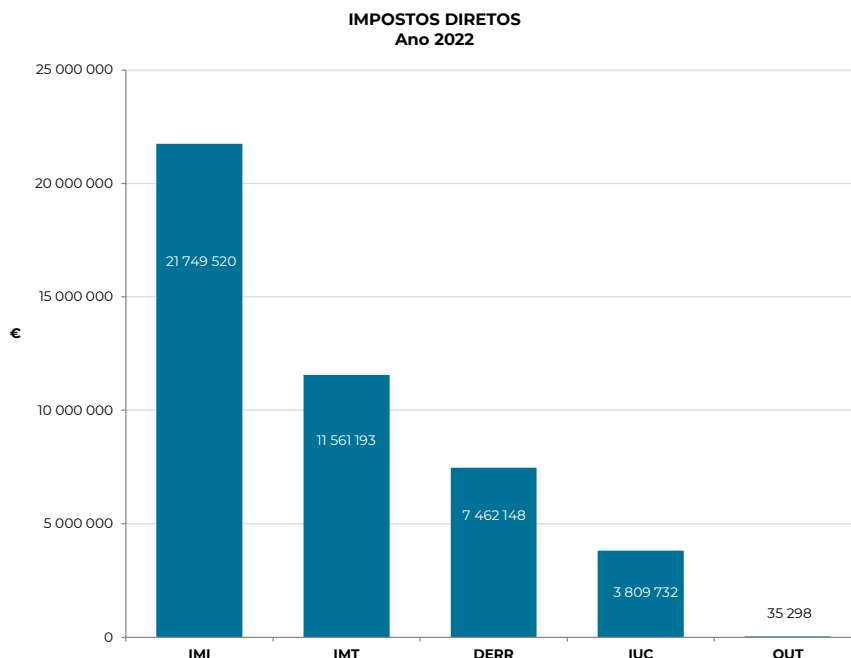
IMPOSTOS E TAXAS

Quadro 6

| Designação | IMPOSTOS DIRETOS | | | | | |
|---|-------------------|---------------|-------------------|---------------|--------------------|-------------|
| | 2021 | | 2022 | | Variação 2021-2022 | |
| | Valor | % | Valor | % | Valor | % |
| Imposto Municipal sobre Imóveis | 21.534.600 | 48,3% | 21.749.520 | 48,7% | 214.920 | 1,0% |
| Derrama | 9.189.200 | 20,6% | 7.462.148 | 16,7% | -1.727.052 | -18,8% |
| Imposto municipal s/ Transmissões Onerosas de Imóveis | 10.091.200 | 22,6% | 11.561.193 | 25,9% | 1.469.993 | 14,6% |
| Imposto único de circulação | 3.710.100 | 8,3% | 3.809.732 | 8,5% | 99.632 | 2,7% |
| Outros | 46.900 | 0,1% | 35.298 | 0,1% | -11.602 | -24,7% |
| TOTAL | 44.572.000 | 100,0% | 44.617.891 | 100,0% | 45.891 | 0,1% |

Un: Euro

Gráfico 3



No quadro global das receitas municipais impõe-se assinalar a receita proveniente de impostos e taxas estimada em 47.074.934 €, cuja parcela mais significativa é proveniente da Receita Fiscal – os Impostos Diretos, que ascendem a 44.617.891 € e cuja composição se identifica no Quadro 6.

Quanto à receita fiscal é visível que composição e estrutura permanecem razoavelmente inalteradas, uma vez que o Imposto Municipal sobre Imóveis persiste como a componente com maior contributo, estimando-se cobrar no próximo ano 21.749.520 €, isto é, cerca de metade da totalidade dos impostos diretos que se prevê arrecadar. A reduzida materialidade do incremento estimado para este imposto, (+) 214.920 €, prende-se com os impactos decorrentes das sucessivas reduções das taxas fixadas a aplicar aos prédios urbanos.

A seguir apresenta-se o Imposto Municipal sobre Transmissões Onerosas de Imóveis, cuja previsão de 11.561.193 € aparece reforçada em (+) 1.469.993 €, face ao valor apurado no orçamento de 2021, posicionando-se, assim, como responsável por 25,9% do total dos Impostos Diretos, logo seguido pela Derrama que ao somar 7.462.148 € contribui com 16,7%, pese embora seja inferior à projeção do ano transato em (-) 1.727.052 €.

Por fim, para o Imposto Único de Circulação prevê-se 3.809.732 €, montante ligeiramente superior ao apurado no exercício antecedente, (+) 99.632 €.



Deste modo, o Imposto Municipal sobre Transmissões Onerosas de Imóveis é o imposto que acaba por determinar a variação positiva do coletivo, entre os exercícios em consideração, acabando por neutralizar a diminuição observada ao nível da Derrama, imposto que entre os dois exercícios em comparação conhece uma variação de (-) 1.727.052 €, mas que não prejudica que se mantenha como fonte influente de receita de natureza fiscal do Município.

Para a receita de Taxas, Multas e Outras Penalidades, cuja previsão aponta para 2.457.043 € do orçamento municipal, estima-se uma redução de (-) 560.357 €, que não pode ser descontextualizada dos efeitos da crise pandémica COVID-19 que, como já foi referido, determinou o encerramento de diversos serviços públicos sobretudo durante 2020, mas que ainda continua a impor fortes limitações à retoma da atividade económica em geral.

RENDIMENTOS DE PROPRIEDADE

A receita proveniente dos Rendimentos de Propriedade estima-se num total de 2.568.450 € maioritariamente devido ao valor da Renda de Concessão à EDP indexada ao Contrato de Concessão de Distribuição de Energia Elétrica no montante de 2.437.932 €. O diferencial distribui-se por outras rendas (72.194 €), juros de depósitos (36.673 €) e dividendos e participações nos lucros de sociedades participadas pelo município (20.836 €).

TRANSFERÊNCIAS

A quantia prevista para as transferências, correntes e de capital, ao somar 29.418.219 € posiciona este agrupamento como dos mais relevantes no cômputo global da receita, logo a seguir aos impostos locais, apesar da sua menor materialidade.

Para além das transferências provenientes da Administração Central (Fundo de Equilíbrio Financeiro, Fundo Social Municipal e Participação no IRS), constante do mapa XII da Lei do Orçamento de Estado para 2021, ainda vigente, estão aqui contempladas as provenientes de projetos financiados no âmbito do novo quadro comunitário de apoio “Portugal 2020”.

Acrescem, ainda, as receitas decorrentes da celebração de protocolos com o Ministério da Educação no âmbito do pré-escolar, da generalização do fornecimento de refeições escolares e das atividades de enriquecimento escolar, assim como outras com menor significado.

Para uma visão detalhada da estrutura deste agrupamento da receita inclui-se informação sistematizada nos quadros 7 e 8.



Quadro 7

| TRANSFERÊNCIAS CORRENTES | | |
|--|-------------------|---------------|
| | 2022 | Peso |
| Sociedades e Quase-Sociedades Não Financeiras | 100 | 0,0% |
| Administração Central - Estado | 16 099 473 | 79,3% |
| Fundo de equilíbrio financeiro | 4 233 203 | 20,9% |
| Fundo Social Municipal | 1 655 519 | 8,2% |
| Participação variável no IRS | 9 253 205 | 45,6% |
| Estado - Transferência de competências Lei 50/2018 | 100 | 0,0% |
| Participação no Iva - Art.º 26.-A da lei 73/2013 | 957 446 | 4,7% |
| Administração Central - Outros: | 2 310 571 | 11,4% |
| DGESTE. - Programa de Enriquecimento Curricular no 1.º Ciclo Ensino Básico | 573 240 | 2,8% |
| DGESTE. - Programa de Expansão e Desenvolvimento da Educação Pré-Escolar | 1 529 110 | 7,5% |
| DGESTE - Generalização Refeições Escolares a Alunos do 1.º Ciclo | 166 680 | 0,8% |
| Ministério da Administração Interna - Recenseamento Eleitoral | 27 562 | 0,1% |
| Direção Geral das Autarquias - Funcionamento do Gabinete Técnico Florestal | 13 979 | 0,1% |
| Estado - Participação comunitária em projetos cofinanciados | 1 591 801 | 7,8% |
| PEDU - Plano Estratégico de Desenvolvimento Urbano | 219 731 | 1,1% |
| PDCT - Plano de Desenvolvimento e Coesão Territorial | 361 945 | 1,8% |
| Outros | 1 010 125 | 5,0% |
| Serviços e Fundos Autónomos | 148 765 | 0,7% |
| SFA - Transferência de competências Lei 50/2018 | 100 | 0,0% |
| Instituto Emprego Formação Profissional - Gabinetes de Inserção Profissional | 14 810 | 0,1% |
| Programa de Emprego apoiado em mercado aberto | 4 527 | 0,0% |
| Fundo Ambiental | 129 328 | 0,6% |
| Segurança Social | 48 484 | 0,2% |
| Sistema de Solidariedade e Segurança Social - CPCJR | 48 484 | 0,2% |
| Instituições S/ Fins Lucrativos | 100 | 0,0% |
| Instituições sem fins lucrativos | 100 | 0,0% |
| Resto do Mundo | 96 325 | 0,5% |
| União Europeia - Instituições - SPARCS | 96 225 | 0,5% |
| União Europeia - Países-Membros | 100 | 0,0% |
| TOTAL | 20 295 619 | 100,0% |

Un: Euro



Quadro 8

| TRANSFERÊNCIAS DE CAPITAL | | |
|--|------------------|---------------|
| | 2022 | Peso |
| Sociedades e Quase Sociedades não Financeiras | 200 | 0,0% |
| Estado | 1.737.215 | 19,0% |
| Fundo Equilíbrio Financeiro | 470.356 | 5,2% |
| Cooperação técnica e financeira n.º 3 art.º35 Lei 73/2013 | 750.046 | 8,2% |
| Estado - Transferência de competências Lei 50/2018 | 516.613 | 5,7% |
| Outros | 100 | 0,0% |
| Estado - Participação comunitária em projetos cofinanciados | 6.595.035 | 72,3% |
| PEDU - Plano Estratégico de Desenvolvimento Urbano | 5.826.724 | 63,9% |
| PDCT - Plano de Desenvolvimento e Coesão Territorial | 768.311 | 8,4% |
| Serviços e Fundos Autónomos | 789.950 | 8,7% |
| Fundo Ambiental | 789.950 | 8,7% |
| Instituições S/ Fins Lucrativos | 100 | 0,0% |
| Resto do Mundo | 100 | 0,0% |
| TOTAL | 9.122.600 | 100,0% |

Un: Euro

No âmbito de comparticipação comunitária dos projetos/ações contempladas ao abrigo do programa “Portugal 2020”, nomeadamente as que se enquadram no Plano Estratégico para o Desenvolvimento Urbano (PEDU) e no Pacto para o Desenvolvimento e Coesão Territorial (PDCT), insere-se quadro ilustrativo das candidaturas aprovadas, bem como as submetidas e a submeter que aguardam aprovação, retratando desse modo a orientação em matéria de afetação das receitas municipais.



Quadro 9

| Plano Estratégico para o Desenvolvimento Urbano (PEDU) | | | | | | | | | | | | |
|--|---|-----------|----------|---------------|--------------------|--------------------------------|---|-------------------------|--|-------------------------|------------------|---|
| Ação | Intervenção | PPI | PAM | % Comp. Cand. | Estado Candidatura | Investimento Total (2018-2022) | | Investimento elegível | | Valor Participação | | % de financiamento do investimento realizado / a realizar (B)/(A) |
| | | | | | | Aprovado na candidatura | Realizado / a Realizar pelo Município (A) | Aprovado na candidatura | Reajustado em função dos contratos efetuados | Aprovada na candidatura | Reajustada (B) | |
| 1.3 | Criação de uma rede estruturada de infraestruturas de estacionamento para bicicletas e implementação de ações de sensibilização sobre a problemática da mobilidade sustentável (promoção de modos suaves, pedonal e ciclável, e transportes públicos coletivos), incluindo a monitorização estratégica intercalar e final do PMUS | 2017/I/1 | - | 85% | Aprovada | | 78 549 | | 78 549 | | 66 767 | 85% |
| | | - | 2017/A/1 | | | 149 204 | | 149 090 | 126 727 | 59 959 | 85% | |
| 1.4 | Prolongamento do Ecocaminho da Maia, desde as "Avenidas Paralelas" (ligação ao Centro da Cidade da Maia) à estação de Metro de Mandim (Área de Acolhimento Empresarial da Maia I) | 2016/I/3 | - | 85% | Aprovada | 715 870 | 715 870 | 715 870 | 715 870 | 608 490 | 608 490 | 85% |
| 1.5 | Melhoria das condições de coexistência dos modos suaves, podendo exigir a eliminação de pontos de acumulação de acidentes entre peões e ciclistas, no núcleo urbano da Cidade da Maia - 1ª fase | 2017/I/2 | - | 85% | Aprovada | 3 882 707 | 3 858 606 | 2 274 191 | 2 274 191 | 1 933 062 | 1 933 062 | 50% |
| 1.2 + 1.6 | Melhoria das condições de coexistência dos modos suaves, podendo exigir a eliminação de pontos de acumulação de acidentes entre peões e ciclistas, no núcleo urbano de Águas Santas | 2019/I/26 | - | 85% | Aprovada | 1 417 166 | 1 378 618 | 649 606 | 649 606 | 552 165 | 552 165 | 40% |
| 1.7 | Melhoria das condições de coexistência dos modos suaves, podendo exigir a eliminação de pontos de acumulação de acidentes entre peões e ciclistas, no núcleo urbano de Castelo da Maia | 2017/I/4 | - | 85% | Aprovada | 3 087 566 | 3 087 566 | 1 183 893 | 1 183 893 | 1 006 309 | 1 006 309 | 33% |
| 1.9 | Promoção da Segurança e Inclusão nos circuitos pedonais no acesso aos principais equipamentos escolares | 2016/I/36 | - | 85% | Aprovada | 153 384 | 150 949 | 107 666 | 107 666 | 91 516 | 91 516 | 61% |
| 1.10 | Criação de percurso pedonal acessível e integração de percurso ciclável na Avenida Altino Coelho na Cidade da Maia, entre a rotunda do Monumento ao Triunfo das Gentes da Maia e a Travessa da Quinta Nova (frente da Zona Desportiva) | 2017/I/6 | - | 85% | Aprovada | 417 219 | 456 966 | 257 662 | 257 662 | 219 013 | 219 013 | 48% |
| SUBTOTAL (I) | | | | | | 9 823 116 | 9 797 665 | 5 337 978 | 5 337 978 | 4 537 282 | 4 537 281 | 46% |

Un: Euro



| Plano Estratégico para o Desenvolvimento Urbano (PEDU) | | | | | | | | | | | | |
|--|---|------------|-----|---------------|--------------------|--------------------------------|---|-------------------------|--|-------------------------|------------------|---|
| Ação | Intervenção | PPI | PAM | % Comp. Cand. | Estado Candidatura | Investimento Total (2018-2021) | | Investimento elegível | | Valor Comparticipação | | % de financiamento do investimento realizado / a realizar (B)/(A) |
| | | | | | | Aprovado na candidatura | Realizado / a Realizar pelo Município (A) | Aprovado na candidatura | Reajustado em função dos contratos efetuados | Aprovada na candidatura | Reajustada (B) | |
| 1.11 | Criação de percurso pedonal acessível e integração de percurso ciclável na Rua Altino Coelho na Cidade da Maia, entre a Rotunda do Monumento ao Triunfo das Gentes da Maia e a área de intervenção do projeto Praça do Oxigénio | 2017/I/7 | - | 85% | Aprovada | 122 265 | 161 563 | 122 265 | 122 265 | 103 925 | 103 925 | 64% |
| 1.12 | Criação de percurso pedonal acessível e integração de percurso ciclável na Avenida D. Manuel II na Cidade da Maia (desde o entrocamento com a Rua José Rodrigues da Silva Júnior, até à rotunda do Monumento ao Triunfo das Gentes da Maia) | 2017/I/8 | - | 85% | Aprovada | 422 794 | 479 022 | 364 752 | 364 752 | 310 039 | 310 039 | 65% |
| 1.15 | Melhoria das condições de acolhimento nas paragens de transporte coletivo rodoviário | 2016/I/37 | - | 85% | Aprovada | 533 432 | 478 872 | 447 481 | 447 481 | 380 359 | 380 359 | 79% |
| 1.16 | Rua do Souto | 2012/I/10 | | 85% | Aprovada | 530 064 | 530 064 | 229 498 | 229 498 | 195 073 | 195 073 | 37% |
| 1.17 | Rua das Escolas | 2019/I/15 | | 85% | Aprovada | 254 524 | 254 513 | 139 400 | 139 400 | 118 490 | 118 490 | 47% |
| 1.18 | Rua 5 de Outubro | 2002/I/319 | | 85% | Aprovada | 135 888 | 135 876 | 63 922 | 63 922 | 54 334 | 54 334 | 40% |
| 1.19 | Rua General Humberto Delgado | 2002/I/319 | | 85% | Aprovada | 140 556 | 140 556 | 61 600 | 61 600 | 52 360 | 52 360 | 37% |
| 1.20 | Avenida do Doutor José Vieira de Carvalho | 2011/I/13 | | 85% | Aprovada | 1 249 119 | 1 670 119 | 360 493 | 360 493 | 306 419 | 306 419 | 18% |
| 1.21 | Requalificação da Av. D. Mendo | 2016/I/7 | | 85% | Aprovada | 1 611 205 | 1 646 681 | 304 635 | 304 635 | 258 940 | 258 940 | 16% |
| 1.22 | Prolongamento Via Periférica | 2015/I/14 | | 85% | Aprovada | 1 878 939 | 2 206 029 | 802 118 | 802 118 | 681 800 | 681 800 | 31% |
| 1.23 | Criação de percurso pedonal acessível e integração de percurso na Via Diagonal | 2019/I/41 | | 85% | Aprovada | 2 169 814 | 2 170 000 | 1 404 931 | 1 404 931 | 1 194 191 | 1 194 191 | 55% |
| 1.24 | Corredor verde do Leça - Fase I - Entre Ponte da Pedra e Ponte de Moreira | 2019/I/31 | | 85% | Aprovada | 397 252 | 666 810 | 397 252 | 397 252 | 337 664 | 337 664 | 51% |
| 1.25 | Construção de Ecocaminho - Troço desde a Estação de Metro de Mandim (Área de Acolhimento Empresarial da Maia I) ao Castelo da Maia (ligação a Vila do Castelo da Maia e ao ISMAI) | 2016/I/3 | | 85% | Aprovada | 860 000 | 860 000 | 860 000 | 860 000 | 731 000 | 731 000 | 85% |
| 2.1 | Reabilitação da Rua Central do Sobreiro, incluindo renovação parcial de infraestruturas, passeios acessíveis e percursos cicláveis | 2017/I/11 | - | 85% | Aprovada | 1 500 902 | 1 500 902 | 1 500 902 | 1 500 902 | 1 275 767 | 1 275 767 | 85% |
| 2.2 | Reabilitação do espaço público correspondente à Rua Dona Deolinda Duarte dos Santos, entre a Rua Eng.º Duarte Pacheco e a Rua do Barão de São Januário | 2017/I/12 | - | 85% | Aprovada | 156 654 | 156 654 | 156 654 | 156 654 | 133 156 | 133 156 | 85% |
| 2.3 | Reforço e reabilitação das zonas verdes e dos espaços de utilização coletiva e respetiva valorização paisagística no quarteirão afeto à Zona Desportiva do centro da cidade | 2016/I/49 | - | 85% | Aprovada | 1 929 244 | 1 977 105 | 1 646 337 | 1 646 337 | 1 399 386 | 1 399 386 | 71% |
| SUBTOTAL (2) | | | | | | 13 892 653 | 15 034 766 | 8 862 239 | 8 862 240 | 7 532 903 | 7 532 904 | 50% |

Un: Euro



| Plano Estratégico para o Desenvolvimento Urbano (PEDU) | | | | | | | | | | | | |
|--|---|-----------|----------|---------------|--------------------|--------------------------------|---|-------------------------|--|-------------------------|-------------------|---|
| Ação | Intervenção | PPI | PAM | % Comp. Cand. | Estado Candidatura | Investimento Total (2018-2021) | | Investimento elegível | | Valor Participação | | % de financiamento do investimento realizado / a realizar (B)/(A) |
| | | | | | | Aprovado na candidatura | Realizado / a Realizar pelo Município (A) | Aprovado na candidatura | Reajustado em função dos contratos efetuados | Aprovada na candidatura | Reajustada (B) | |
| 2.4 | Reabilitação do espaço urbano no setor norte do Bairro do Sobreiro, correspondente às obras de urbanização do loteamento de iniciativa municipal UI-1/ Praça do Oxigénio - 1ª fase | 2017/I/13 | - | 85% | Aprovada | 796 671 | 806 848 | 796 671 | 796 671 | 677 170 | 677 170 | 84% |
| 2.5 | Plano de Comunicação e Participação da ARU da Maia | - | 2017/A/2 | 85% | Aprovada | 321 645 | 321 645 | 321 645 | 321 645 | 273 398 | 273 398 | 85% |
| 2.6 | Reabilitação do espaço público correspondente à Rua Dona Clotilde Ferreira da Cruz, entre a Rua do Barão de São Januário e a Rua Eng.º Duarte Pacheco. | 2017/I/14 | - | 85% | Aprovada | 156 978 | 156 978 | 156 978 | 156 978 | 133 432 | 133 432 | 85% |
| 2.14 | Maia SMART Lab | 2018/I/6 | - | 85% | Aprovada | 296 316 | 732 027 | 296 316 | 296 316 | 251 869 | 251 869 | 34% |
| 2.15 | Reabilitação dos Espaços Públicos e Infraestruturas do Bairro do Sobreiro – 3.ª fase | 2017/I/15 | - | 85% | Aprovada | 1 880 231 | 1 906 940 | 871 452 | 871 452 | 740 734 | 740 734 | 39% |
| 2.16 | Praceta do Fórum - Reordenamento e requalificação de parque de estacionamento/Criação de Centro de carregamento de veículos elétricos | 2020/I/26 | - | 85% | Aprovada | 144 536 | 143 972 | 127 200 | 127 200 | 108 120 | 108 120 | 75% |
| 2.17 | Reformulação do Mercado Feira de Pedras Rubras | 2008/I/38 | - | 85% | Aprovada | 1 505 882 | 1 245 884 | 1 280 073 | 1 245 884 | 1 088 062 | 1 059 001 | 85% |
| 3.4 | Reabilitação dos espaços públicos e infraestruturas do Bairro do Sobreiro - áreas verdes de fruição e enquadramento paisagístico, incluindo Parque Urbano do Sobreiro - Fase 1 / Fase 2 e ligação de via nova entre a Rua Central do Sobreiro e a Rua Padre Luís Campos - 1ª fase | 2017/I/15 | - | 85% | Aprovada | 2 101 701 | 1 991 670 | 1 979 436 | 1 979 436 | 1 682 521 | 1 682 521 | 84% |
| - | Requalificação do troço de Dr. Carlos Pires felgueiras contígua ao metro ligeiro - implantação de um dispositivo de retorno | - | - | 85% | Aprovada | 71 004 | 71 004 | 71 004 | 71 004 | 60 353 | 60 353 | 85% |
| - | Reabilitação Urbana da Praça 5 de Outubro e arruamentos convergentes, na freguesia de Castelo da Maia | 2017/I/34 | - | 85% | Aprovada | 497 892 | 444 253 | 410 369 | 410 369 | 348 814 | 348 814 | 79% |
| - | Autoridade Urbana da Maia | - | - | 85% | Aprovada | 269 633 | 269 633 | 269 633 | 269 633 | 229 188 | 229 188 | 85% |
| SUBTOTAL (3) | | | | | | 8 042 490 | 8 090 855 | 6 580 778 | 6 546 589 | 5 593 661 | 5 564 600 | 69% |
| TOTAL PEDU (1) + (2) + (3) | | | | | | 31 758 259 | 32 923 286 | 20 780 996 | 20 746 806 | 17 663 847 | 17 634 785 | 54% |

Un: Euro



Quadro 10

| Pacto para o Desenvolvimento e Coesão Territorial (PDCT) | | | | | | | | | | | | |
|--|--|-----------|-----------|---------------|--------------------|--------------------------------|---|-------------------------|--|-------------------------|------------------|---|
| Prioridade | Intervenção | PPI | PAM | % Comp. Cand. | Estado Candidatura | Investimento Total (2018-2022) | | Investimento elegível | | Valor Participação | | % de financiamento do investimento Realizado / a Realizar (B)/(A) |
| | | | | | | Aprovado na candidatura | Realizado / a Realizar pelo Município (A) | Aprovado na candidatura | Reajustado em função dos contratos efetuados | Aprovada na candidatura | Reajustada (B) | |
| 10.5 | E B 2,3 Vieira de Carvalho | 2017/I/22 | - | 85% | Aprovada | 2 704 559 | 2 990 486 | 2 500 000 | 2 500 000 | 2 125 000 | 2 125 000 | 71% |
| | | | | 7,5% | | | | | | 187 500 | 187 500 | 6% |
| 10.5 | E B 2,3 de Gueifães | 2017/I/23 | - | 85% | Aprovada | 2 673 379 | 2 737 579 | 2 500 000 | 2 500 000 | 2 125 000 | 2 125 000 | 78% |
| | | | | 7,5% | | | | | | 187 500 | 187 500 | 7% |
| 10.5 | E B 2,3 de Gonçalo Mendes da Maia | 2017/I/21 | - | 85% | Aprovada | 2 175 406 | 2 184 693 | 2 000 000 | 2 000 000 | 1 700 000 | 1 700 000 | 78% |
| | | | | 7,5% | | | | | | 150 000 | 150 000 | 7% |
| 2.3 | SIG Intermunicipal Maia | 2016/I/5 | - | 85% | Aprovada | 404 961 | 404 961 | | 248 583 | | | |
| | | - | 2016/A/1 | 80 629 | | 252 462 | 403 556 | 154 973 | 343 023 | 343 023 | 52% | |
| 10.1 | INEDIT | 2017/I/40 | - | 85% | Aprovada | 987 366 | 314 905 | 987 366 | 314 905 | 839 261 | 271 028 | 86% |
| | | - | 2017/A/56 | 668 509 | | 668 509 | 668 509 | 668 509 | 839 261 | 568 233 | 85% | |
| 10.5 | Remoção de fibrocimento nos edifícios escolares - Escola Básica do Castelo da Maia, freguesia do Castelo da Maia | 2021/I/28 | - | 100% | Aprovada | 170 100 | 137 916 | 75 767 | 75 767 | 75 767 | 75 767 | 55% |
| 10.5 | Remoção de fibrocimento nos edifícios escolares - Estabelecimento de educação pré -escolar do Município da Maia — freguesia Castelo da Maia | 2021/I/27 | - | 100% | Aprovada | 30 728 | 25 383 | 14 897 | 14 897 | 14 897 | 14 897 | 59% |
| 10.5 | Remoção de fibrocimento nos edifícios escolares - Estabelecimento de educação pré -escolar do Município da Maia — freguesia de Nogueira e Silva Escura | 2021/I/27 | - | 100% | Aprovada | 45 899 | 38 250 | 34 476 | 34 476 | 34 476 | 34 476 | 90% |
| 10.5 | Remoção de fibrocimento nos edifícios escolares - Estabelecimento de educação pré -escolar do Município da Maia — freguesia de Moreira | 2021/I/27 | - | 100% | Aprovada | 12 160 | 11 981 | 7 152 | 7 152 | 7 152 | 7 152 | 60% |
| 10.5 | Remoção de fibrocimento nos edifícios escolares - Estabelecimento de educação pré -escolar do Município da Maia — freguesia de S. Pedro Fins | 2021/I/27 | - | 100% | Aprovada | 56 435 | 43 651 | 39 852 | 39 852 | 39 852 | 39 852 | 91% |
| 2.3 | Gestão Inteligente do Desempenho Organizacional (Business Intelligence) | 2009/I/40 | | 77% | Aprovada | 77 718 | 79 867 | 77 718 | 77 718 | 66 061 | 66 061 | 83% |
| TOTAL PDCT | | | | | | 9 341 621 | 9 810 777 | 8 563 066 | 8 559 114 | 7 829 428 | 7 829 428 | 80% |

Un: Euro



Quadro 11

| Pacto para o Desenvolvimento e Coesão Territorial (PDCT) - Eficiência energética | | | | | | | | | | | | |
|--|---|-----------|-----|-------------|--------------------|-------------------------|---|-------------------------|-------------------------------|---------------------------|---|----------------------|
| Ação | Intervenção | PPI | PAM | Comp. Cand. | Estado Candidatura | Investimento Total | | Investimento elegível | Valor Participação | | % de financiamento do Investimento total Realizado / a Realizar | |
| | | | | % | | Aprovado na candidatura | Realizado / a Realizar pelo Município (A) | Aprovado na candidatura | Subsídio não Reembolsável (B) | Subsídio Reembolsável (C) | Não reembolsável (B)/(A) | Reembolsável (C)/(A) |
| - | Complexo Municipal das Piscinas de Folgosa | 2015/1/10 | - | 95% | Aprovada | 807 494 | 958 670 | 369 653 | 3 306 | 347 475 | 0% | 36% |
| - | Complexo Municipal das Piscinas de Gueifães | 2015/1/11 | - | 95% | Aprovada | 486 403 | 550 253 | 394 921 | 3 185 | 371 615 | 1% | 68% |
| - | Complexo Municipal das Piscinas de Águas Santas | 2015/1/9 | - | 95% | Aprovada | 918 281 | 917 713 | 581 652 | 3 938 | 548 168 | 0% | 60% |
| - | Reabilitação, no âmbito da eficiência energética do Complexo Municipal de Ginástica | 2018/1/23 | | 95% | Aprovada | 951 570 | 950 681 | 260 219 | 0 | 247 208 | 0% | 26% |
| TOTAL PDCT - Eficiência energética | | | | | | 3 163 748 | 3 377 318 | 1 606 444 | 10 429 | 1 514 466 | 0% | 45% |

Un: Euro

(*) Subsídios reembolsáveis que, do ponto de vista contabilístico, dão origem ao registo de Passivos Financeiros e subsequente amortização de capital, através de reembolsos semestrais sem quaisquer encargos financeiros associados



Quadro 12

| Outros Programas de Financiamento Comunitário | | | | | | | | | | |
|---|--|----------|----------------|---|-----------------------|--------------------------------|---|-----------------------|------------------------|---|
| Ação | Intervenção | PPI | PAM | % Comp. Cand. | Estado Candidatura | Investimento Total (2018-2021) | | Investimento elegível | Valor Participação (B) | % de financiamento do investimento Realizado / a Realizar (B)/(A) |
| | | | | | | Aprovado na candidatura | Realizado / a Realizar pelo Município (A) | | | |
| - | Ações de comunicação, divulgação e sensibilização sobre riscos associados às alterações climáticas | 2018//26 | | 75% | Aprovada | 186 689 | 185 546 | 186 689 | 140 017 | 75% |
| | | - | 29 e 30/A/2018 | | | | | | | |
| - | Living Lab_Maia | 2//2018 | - | Valor Fixo de 580.000 € | Aprovada | 692 140 | 769 558 | 580 000 | 580 000 | 52% |
| | | - | 52/A/2018 | | | | 342 564 | | | |
| - | Projeto de mediadores municipais e interculturais | | 58/A/2018 | 85% | Aprovada | 292 472 | 151 302 | 151 302 | 128 607 | 85% |
| - | SPARCS - Sustainable Energy Positive & Zero Carbon Communities. | 2019//40 | | 85% | Aprovada | 577 351 | 577 351 | 577 351 | 490 749 | 85% |
| | | | 2019/A/69 | | | | | | | |
| | PEPAL | | 2009/A/62 | 100% | Aprovada | 207 934 | 207 934 | 175 311 | 207 934 | 100% |
| - | Parque Fluvial de Alvura | 2015//6 | - | 85% | Aprovada | 221 017 | 221 017 | 219 758 | 186 794 | 85% |
| - | MAIA INCLUI - "Abordagens Integradas para a Inclusão Ativa." | | 2017/A/29 | | Aprovada | 879 848 | 879 848 | 879 848 | 747 871 | 85% |
| | Plano Municipal para a Igualdade e Não Discriminação - "Maia EquaL+" | | 2020/A/54 | 41,81% | Aprovada | 83 712 | 83 712 | 35 000 | 35 000 | 42% |
| | Ciclovia intermunicipal Maia - Ermesinde (Valongo) | 2022//37 | - | - | Aprovada | 2 183 988 | 2 650 000 | 2 183 988 | 524 097 | 20% |
| | Novas instalações da divisão Policial da PSP da Maia | 2020//54 | - | 100% | Aprovada | 3 395 934 | 3 995 934 | 3 395 934 | 3 395 934 | 85% |
| | Cultura para todos | | 2020/A/55 | 85% | Aprovada | 132 100 | 133 197 | 132 100 | 112 285 | 84% |
| | Veiculo elétrico_1 | | - | 2000 p/ Carregador; 50% da mensalidade durante 48 meses | Aprovada condicionada | 25 648 | 25 648 | 13 824 | 13 824 | 54% |
| | Veiculo elétrico_2 | | - | 2000 p/ Carregador; 50% da mensalidade durante 48 meses | Aprovada condicionada | 18 413 | 18 413 | 10 207 | 10 207 | 55% |
| TOTAL DE OUTROS PROGRAMAS DE FINANCIAMENTO COMUNITÁRIO | | | | | | 5 325 151 | 6 068 831 | 4 989 247 | 3 041 068 | 50% |

Un: Euro



Finaliza-se com a apresentação de um quadro resumo dos projetos co-financiados por fundos europeus, que evidencia que o Investimento total do município totaliza cerca de 52,2 € milhões de euros, para um valor de comparticipação a rondar os 28,5 milhões de euros, o que traduz taxas de financiamento comunitário na ordem dos 55% e alavancagem de receitas próprias de 45%.

Quadro 13

| RESUMO DOS PROJETOS CO-FINANCIADOS | | | | |
|---|---------------------------------|-----------------------|--------------------------|--|
| Designação | Investimento Total do Município | Investimento elegível | Valor da comparticipação | % de comparticipação do Investimento total |
| PEDU | 32 923 286 | 20 746 806 | 17 634 785 | 54% |
| PDCT | 9 810 777 | 8 559 114 | 7 829 428 | 80% |
| PDCT - EFICIÊNCIA ENERGÉTICA | 3 377 318 | 1 606 444 | 10 429 | 0,3% |
| OUTROS PROGRAMAS DE FINANCIAMENTO COMUNITÁRIO | 6 068 831 | 4 989 247 | 3 041 068 | 50% |
| TOTAL | 52 180 211 | 35 901 611 | 28 515 710 | 55% |

Un: Euro

VENDA DE BENS DE INVESTIMENTO

Não obstante existir um conjunto considerável de bens imóveis com potencial para alienação em hasta pública, conforme se demonstra no quadro infra, o montante estimado para a sua venda foi limitado à média aritmética simples das receitas arrecadadas com a venda de bens imóveis nos últimos 36 meses que precederam o mês de início da elaboração da presente proposta de orçamento.

Do exposto emerge uma receita orçada para as vendas de bens imóveis de 612.913 € que se restringe a 6% do valor dos imóveis com potencial para alienação em hasta pública.



Quadro 14

| PROPOSTA DE BENS IMÓVEIS A ALIENAR | | | |
|---|-----------------------|------------------------|------------------|
| Descrição | Localização | Área (m ²) | Valor previsto |
| Parcela de terreno no Lugar de Cidadelha | Santa Maria de Avioso | 56 977 | 2 625 000 |
| Lote de terreno n.º 10 da Quinta do Mosteiro | Moreira | 2 410,60 | 624 000 |
| Lote A-1 do Masterplan do Sobreiro | Cidade Maia | 1 706,25 | 1 519 000 |
| Edifício - sito na Rua Eng.º Duarte Pacheco | Cidade Maia | 162 | 315 000 |
| Prédio rustico denominado "Bouça das Terças ou Varas Altas" | Nogueira Silva Escura | 89900.00 | 1 017 904 |
| Prédio rustico denominado "Campo das Cavadas" | Nogueira Silva Escura | 54093, 30350, 4900 | 1 011 597 |
| Prédio rustico denominado "Bouça das Pedras de Fora" | Nogueira Silva Escura | 101 880 | 1 153 549 |
| Prédio rustico denominado "Bouça Grande" | Nogueira Silva Escura | 94 983 | 1 075 456 |
| Prédio rustico denominado "Bouça da Estrada" | Nogueira Silva Escura | 52 300 | 592 173 |
| TOTAL | | | 9 933 679 |

Un: Euro

PASSIVOS FINANCEIROS

Em matéria de passivos financeiros a contemplar na receita efetiva, prevê-se um valor de 1.514.466 € que corresponde apenas à parcela dos subsídios reembolsáveis, identificados no quadro infra, que serão devidos pelo FEDER na sequência do co-financiamento de projetos no âmbito da eficiência energética incluídos no programa PDCT - Pacto para o Desenvolvimento e Coesão Territorial.



Quadro 15

| SUBSÍDIOS REEMBOLSÁVEIS | | |
|---|------------------|-------------|
| | Valor | % |
| Desempenho Ambiental Energético | | |
| Complexo Municipal das Piscinas de Folgosa | 347 475 | 23% |
| Complexo Municipal das Piscinas de Gueifães | 371 615 | 25% |
| Complexo Municipal das Piscinas de Águas Santas | 548 168 | 36% |
| Reabilitação, no âmbito da eficiência energética do Complexo Municipal de Ginástica | 247 208 | 16% |
| TOTAL | 1 514 466 | 100% |

Un: Euro

Neste contexto importa clarificar o conceito de um subsídio reembolsável, que, por definição, consubstancia-se num apoio concedido que se traduzirá num subsídio com o compromisso da sua devolução no fim do prazo contratado, sem, no entanto, ter a correspondência a qualquer taxa de juro ou custos adicionais.

Deste modo, o subsídio reembolsável tem de ser reconhecido como um passivo para a entidade beneficiária na parte que deverá ser reembolsada, sendo que, enquanto passivo, releva para a dívida do município. Todavia, enquadrando-se os subsídios reembolsáveis concedidos pelo FEDER no âmbito do n.º 5 do artigo 52.º da Lei n.º 73/2013, de 3 de setembro, na sua redação atual, estão excecionados do limite da dívida total.

Quanto a empréstimos de curto prazo, não tendo sido prevista no orçamento inicial qualquer dotação, encontra-se assegurada nas Normas de Execução Orçamental a possibilidade de recorrer à sua contratação em caso de dificuldades momentâneas de tesouraria associadas ao desfasamento entre o ciclo da receita e o da despesa.

Eventuais necessidades de financiamento no âmbito da Habitação Social de suporte à operacionalização da Estratégia Local de Habitação - Programa 1.º Direito serão contempladas em sede de revisão ao orçamento, nos termos legalmente aplicáveis.



6.2. ANÁLISE GLOBAL DA DESPESA

Quadro 16

| ESTRUTURA E EVOLUÇÃO DA DESPESA PREVISTA | | | | | | |
|--|--------------------|---------------|--------------------|---------------|------------------|--------------|
| DESPESA | 2021 | | 2022 | | Variação | |
| | Dotação inicial | % | Dotação inicial | % | Valor | % |
| DESPESAS CORRENTES | 60.950.556 | 57,4% | 67.614.030 | 59,3% | 6.663.474 | 10,9% |
| D1 Pessoal | 23.628.500 | 22,2% | 25.801.400 | 22,6% | 2.172.900 | 9,2% |
| D2 Aquisição de bens e serviços | 25.112.745 | 23,6% | 28.548.501 | 25,0% | 3.435.756 | 13,7% |
| D3 Juros e outros encargos | 76.996 | 0,1% | 54.996 | 0,0% | -22.000 | -28,6% |
| D4 Transferências correntes | 5.894.311 | 5,5% | 6.012.329 | 5,3% | 118.018 | 2,0% |
| D4.2 Subsídios | 5.867.304 | 5,5% | 6.754.904 | 5,9% | 887.600 | 15,1% |
| D5 Outras despesas correntes | 370.700 | 0,3% | 441.900 | 0,4% | 71.200 | 19,2% |
| DESPESAS CAPITAL | 42.818.656 | 40,3% | 42.457.390 | 37,2% | -361.266 | -0,8% |
| D6 Aquisição de bens de capital | 41.244.403 | 38,8% | 39.278.125 | 34,4% | -1.966.278 | -4,8% |
| D7 Transferências de capital | 1.574.253 | 1,5% | 3.179.265 | 2,8% | 1.605.012 | 102,0% |
| D8 Outras despesas de capital | 0 | 0,0% | 0 | 0,0% | 0 | |
| DESPESA EFETIVA (4) | 103.769.212 | 97,7% | 110.071.420 | 96,5% | 6.302.208 | 6,1% |
| DESPESA NÃO EFETIVA (5) | 2.481.107 | 2,3% | 3.958.318 | 3,5% | 1.477.211 | 59,5% |
| D9 Ativos financeiros | 175.000 | 0,2% | 1.640.000 | 1,4% | 1.465.000 | 837,1% |
| D10 Passivos financeiros | 2.306.107 | 2,2% | 2.318.318 | 2,0% | 12.211 | 0,5% |
| DESPESA TOTAL (6) = (4) + (5) | 106.250.319 | 100,0% | 114.029.738 | 100,0% | 7.779.419 | 7,3% |

Un: Euro

O Orçamento da Despesa para o exercício de 2022 totaliza 114.029.738 €, o que espelha um acréscimo de (+) 7.779.419 € em relação ao orçamento de 2021, predominantemente originário da Despesa Efetiva, que aumenta (+) 6.302.208 €, mas também acompanhado pelo incremento da Despesa Não Efetiva em (+) 1.477.211 €.

Numa abordagem genérica à globalidade da despesa, constata-se que pese embora o agregado da Despesa Corrente assuma a responsabilidade por mais de metade das despesas totais estimadas avocando 59,3% do seu valor, a rubrica com maior peso no Orçamento Municipal é a do Investimento Direto - Aquisição de bens de capital - que “*de per si*” é responsável por 34,4% da Despesa Total ao somar 39.278.125 €. Assim, a redução que apresenta entre os dois exercícios em comparação, não prejudica que se mantenha como a componente da despesa mais preponderante. A reforçar os níveis de investimento previsto figuram as Transferências de capital - que mais não são do que a parcela do investimento indireto do município - e as despesas com Ativos financeiros, que ao totalizarem o valor estimado de respetivamente, 3.179.265 € e 1.640.00 €, posicionam o investimento global do Município em 44.097.390 €, determinando um peso no orçamento da despesa a rondar os 39%.

Centrando a análise numa ótica de Despesa Efetiva, estima-se uma despesa corrente de 67.614.030 € e uma despesa de capital de 42.457.390 €, o que corresponde a uma variação em relação ao orçamento de 2021 de respetivamente, (+) 6.663.474 € e (-) 361.266 €.



A variação registada na Despesa Efetiva tem procedências transversais à generalidade das rubricas de natureza corrente, concentrando-se, porém, a sua materialidade em três grupos: Aquisição de Bens e Serviços, (+) 3.435.756 €, Despesas com Pessoal, (+) 2.172.900 €, e Subsídios, (+) 887.600 €, e é reforçada pelas Transferências de capital com (+) 1.605.012 €.

Com menor significado, surgem ainda aumentadas as dotações das despesas com Transferências correntes e outras despesas correntes, que somam sucessivamente, (+) 118.018 € e (+) 71.200 €.

O acréscimo das Transferências correntes, decorre essencialmente de um aumento das transferências para as Instituições sem Fins Lucrativos, consubstanciando-se em apoios concedidos pela autarquia no âmbito das atividades desportivas, sociais, culturais, humanitárias e educacionais.

Em sentido contrário, estima-se um decréscimo da despesa em Aquisição de bens de capital no montante de (-) 1.966.278 € que, como anteriormente referido, não prejudica o seu posicionamento como a mais relevante componente do orçamento da despesa. Neste domínio, não será de descurar, nem a dinâmica do contexto dos fundos comunitários, designadamente do Plano de Recuperação e Resiliência – sem impacto financeiro no ano 2022, período fundamentalmente dedicado à preparação de propostas – nem o fluxo de investimento relativo a novos projetos, cuja maturidade, atento o desenvolvimento administrativo dos procedimentos de contratação e o início da sua execução, nunca originará no exercício económico seguinte elevados níveis de execução financeira.

Por outro lado, mais se regista que o investimento associado à implementação da estratégia local de habitação, através do Programa de Apoio ao Acesso à Habitação - 1.º Direito, quanto ao agregado da despesa de capital, apenas tem reflexo na proporção do autofinanciamento assegurado pelo Município da Maia. Isto é, a parcela de investimento financiado a fundo perdido pelo Instituto da Habitação e da Reabilitação Urbana (IHRU), e através de empréstimos bonificados, consta, por ora na dotação orçamental não definida, cuja transposição para dotação definida se operará gradualmente, à medida que os projetos se contratualizem, altura em que haverá, também, o reconhecimento de igual montante de receita, oriunda das fontes de financiamento aqui mencionadas.

Reduz ainda a dotação dos juros e outros encargos no valor de (-) 22.000 €, consequência da reiterada diminuição do endividamento de médio e longo prazo.

Em linha com o que é expectável face ao nível de maturidade do desenvolvimento do território municipal, permanece a preponderância das Despesas correntes que absorvem 59,3% da dotação global da despesa, particularmente devido à influência das Despesas com pessoal e



Aquisição de bens e serviços, que se estimam em respetivamente, 25.801.400 € e 28.548.501 €. Já as Despesas de capital previstas representam 37,2% do valor total, com o maior destaque na componente de investimento direto que soma 39.278.125 €.

Com menor materialidade, apresentam-se logo de seguida os Subsídios e as Transferências correntes com valores estimados de respetivamente 6.754.904 € e 6.012.329 €, sendo responsáveis por 5,9% e 5,3% do total do orçamento.

As Transferências de capital por sua vez, mais do que duplicam neste orçamento ao totalizarem 3.179.265 €, cerca de 3% do total da despesa orçada.

As demais rubricas apresentam valores estimados inferiores a meio milhão de euros, salientando-se apenas as outras despesas correntes com 441.900 €, uma vez que os juros e outros encargos apenas perfazem 54.996 €.

Em relação à Despesa Não Efetiva, estimada em 3.958.318 €, é de relevar o incremento da dotação dos Ativos financeiros em (+) 1.465.000 €, considerando que a previsão dos Passivos financeiros permanece sem alterações significativas, face ao orçamento do ano anterior ((+)12.211 €).

Em Ativos financeiros apenas foi contemplada a subscrição do aumento de capital estatutário da empresa Espaço Municipal, EM, no valor global de 2.965.800 €, a realizar faseadamente, tendo em vista assegurar a operacionalização do programa 1.º Direito no âmbito da Habitação Social de que é proprietária, e cujo impacto financeiro para o exercício de 2022 se estima em 1.640.000€.

A dotação dos Passivos financeiros, estimada em apenas 2.318.318 €, resulta do inequívoco esforço realizado pelo Município ao longo dos últimos anos em matéria de controlo do endividamento autárquico.



DESPESAS COM PESSOAL

Quadro 17

| EVOLUÇÃO DAS DESPESAS COM PESSOAL | | |
|---|-------------------|---------------|
| | 2022 | |
| | Valor | Peso |
| Remunerações certas e permanentes | 19 270 580 | 74,7% |
| Abonos variáveis ou eventuais | 911 860 | 3,5% |
| Segurança social | 5 618 960 | 21,8% |
| TOTAL DESPESAS COM PESSOAL | 25 801 400 | 100,0% |
| Taxa de crescimento das Despesas com Pessoal | 9,2% | |
| Remunerações certas e permanentes | 8,7% | |
| Abonos variáveis ou eventuais | 17,5% | |
| Segurança social | 9,5% | |

Un.:Euro

O Orçamento da Despesa com Pessoal para o exercício de 2022 ascende a 25.801.400 € evidenciando um aumento de (+) 9,2 % em relação ao valor orçamentado para o ano 2021, que se materializa nas suas três componentes, mas com maior impacto nas remunerações certas e permanentes.

Este aumento justifica-se por múltiplas razões, impondo-se uma nota prévia de contextualização sobre a problemática do recrutamento na Administração Pública vigente na última década.

Com efeito, os primeiros dois terços da última década foram marcados por fortes restrições ao recrutamento de trabalhadores para a Administração Pública, o que, durante vários anos prejudicou a renovação e reposição dos seus efetivos.

Apesar dos efeitos negativos no funcionamento organizacional, a conjuntura permitiu que se encetasse um apurado diagnóstico sobre as reais necessidades de recursos humanos no Município, assente numa visão de racionalidade e sustentabilidade financeira.

Aqui chegados, ponderados diversos indicadores e variáveis determinantes da performance da organização, importa tomar medidas para a década já em curso.

Entre 2011 e 2021, o Município viu o mapa de pessoal reduzido em 16,8% dos colaboradores.



Ainda no decurso do ano 2020 procedeu-se à abertura de procedimentos concursais com vista à reposição de meia centena de postos de trabalho. Todavia, o estado pandémico que ainda persiste criou vários obstáculos à realização de métodos de seleção, pelo que os mesmos se prolongaram por mais tempo do que o previsto, encontrando-se, atualmente, em curso.

Entretanto, perante a recente saída de um grande número de colaboradores por motivo de aposentação, aproveitou-se a oportunidade e realizou-se um estudo mais profundo sobre as necessidades presentes e futuras. Concluiu-se que até 2030 deverão sair do efetivo perto de 300 colaboradores, o que se traduz numa redução de mais de 30%. São os inevitáveis efeitos do envelhecimento da população laboral, sabendo-se que atualmente 50% dos colaboradores têm idades entre os 53 e os 69 anos.

Considerando a situação atual e a que se aproxima, traduzida num crescendo contínuo de saídas, e os seus efeitos na prestação de serviços do Município à população, mormente a dificuldade de manutenção dos padrões de qualidade e a eficiência dos mesmos, por falta de mão-de-obra, concluiu-se ser inevitável repor os postos de trabalho imprescindíveis ao bom funcionamento da organização, sendo certo que a medida se traduz num acrescido esforço financeiro, sustentável, contudo.

É de referir que, apesar dos ténues aumentos salariais na função pública, nos anos 2017 e 2018 assistiu-se ao descongelamento das carreiras, aos fortes aumentos do salário mínimo desde 2015, e às mudanças de posição remuneratória previstas na lei, o que, em princípio, resultaria num progressivo aumento da despesa. Ainda assim, entre 2011 e 2020, as despesas com pessoal sofreram um aumento inferior a (+) 3%.

Considerando as fases e prazos inerentes aos procedimentos concursais, o recrutamento de novos colaboradores irá operar-se nos anos 2022 e 2023, prevendo-se a (re)criação de aproximadamente 180 postos de trabalho, sem prejuízo da substituição de alguns quadros imprescindíveis que, entretanto, possam, por outros motivos, desvincular-se do Município.

Esta reposição consiste numa aposta sobretudo em mão-de-obra qualificada, bem como em áreas operacionais chave da missão da autarquia, algumas, fruto do reforço das competências do poder local verificado nos últimos anos.

Este investimento em recursos e capital humano implica um inevitável aumento das despesas com pessoal, estimando-se um crescimento das remunerações certas e permanentes de (+) 1.548.460 euros, (+) 8,7%, e o necessário impacto no volume de participações para a Segurança Social, no montante de (+) 488.400 euros, (+) 9,5%.



Os abonos variáveis ou eventuais contemplam a prestação de trabalho suplementar, ajudas de custo, abono para falhas, subsídio de turno e outros, evidenciando um incremento de (+) 136.040 €, (+) 17,5%.

O aumento de postos de trabalho nas áreas operacionais conduz a um previsível aumento das despesas em suplementos remuneratórios, como o subsídio de turno e o trabalho extraordinário, sendo que a este último acresce o facto de a reposição de postos de trabalho ocorrer de forma faseada, mantendo-se a escassez de recursos humanos por certo período do ano. Nesta rubrica releva, ainda, o aumento da despesa com o abono para falhas, resultante da sua atribuição a número de trabalhadores substancialmente mais alargado, tendo em conta a justiça do suplemento, a doutrina e jurisprudência, e a renegociação do acordo coletivo de trabalho realizada recentemente.

Este aumento das despesas com pessoal não compromete, contudo, as finanças do Município, e trata-se de um necessário e inevitável investimento em capital humano, perante os desafios para a administração local que se avizinham no curto e médio prazo.

AQUISIÇÃO DE BENS E SERVIÇOS

Quadro 18

| Designação | AQUISIÇÃO DE BENS E SERVIÇOS | | | | | |
|-----------------------|------------------------------|-------------|-------------------|-------------|------------------|--------------|
| | 2021 | | 2022 | | Variação | |
| | Valor | % | Valor | % | Valor | % |
| Aquisição de bens | 3 623 345 | 14% | 4 068 196 | 14% | 444 851 | 12,3% |
| Aquisição de serviços | 21 489 400 | 86% | 24 480 305 | 86% | 2 990 905 | 13,9% |
| TOTAL | 25 112 745 | 100% | 28 548 501 | 100% | 3 435 756 | 13,7% |

Un: Euro

Para o exercício económico de 2022 estima-se um aumento da despesa com aquisição de bens e serviços de (+) 13,7% em relação ao orçamento de 2021, com origem predominante no acréscimo da rubrica de aquisição de serviços, pela materialidade financeira que lhe está associada, com o incremento percentual de (+) 13,9%.

Com efeito, enquanto no agregado da Aquisição de Serviços se concentra um acréscimo de (+) 2.990.905 €, correspondente a 87% do aumento global da despesa, a componente de Aquisição de Bens fica-se por um incremento de (+) 441.851 €, equivalendo-lhe 13% no cômputo geral da oscilação previsional entre os períodos 2021-2022.



Justifica-se, por isso, uma apreciação particularizada da aquisição de serviços relativamente à tipologia das despesas que de forma mais significativa concorrem para o aumento global do respetivo agrupamento, por comparação às dotações iniciais dos documentos previsionais do ano precedente, designadamente:

▪ Outros Trabalhos Especializados: (+) 1.347.032 €

No aumento sinalizado destaca-se um conjunto de serviços correntes que são responsáveis por um aumento próximo dos 600.000,00 €:

- Serviços de socorro SBA (Serviço de Brigadas de Aeródromo) para o Aeródromo de Vilar de Luz;
- Contrato de manutenção das áreas verdes e florestais do Aeródromo Municipal de Vilar de Luz;
- Programa de redução ou eliminação de combustível vegetal de terrenos florestais e não florestais municipais bem como das faixas laterais da rede viária municipal;
- Plano de dotação de Desfibriladores em Equipamentos Municipais;
- Edição, produção gráfica e distribuição do "Boletim" da Assembleia Municipal.

Concorre ainda para o aumento global deste tipo de serviços, um valor que ultrapassa muito ligeiramente os 400.000,00 €, e que se distribui por um conjunto de novos projetos, pela primeira vez inseridas nas peças previsionais.

O acréscimo sobranse indexa-se a múltiplos projetos já inscritos nas GOP, que autonomamente não têm expressividade que justifique maior detalhe.

▪ Transportes: (+) 557.880 €

O aumento desta componente deve-se, sobretudo, à contratualização de serviços de transporte de passageiros, com uma dotação previsual de 520.000 €, cuja despesa se insere na temática das obrigações de serviço público, através da imposição de um nível mínimo de oferta, nomeadamente a realização obrigatória de percursos e horários em qualquer circunstância, de modo a salvaguardar a continuidade do serviço público essencial.

▪ Locação de Edifícios: (+) 379.400 €

A variação desta rubrica deve-se, no seu todo, à implementação da estratégia local de habitação, através do Programa de Apoio ao Acesso à Habitação - 1.º Direito, na sua



componente de arrendamento, que visa apoiar a promoção de soluções habitacionais para pessoas que vivem em condições habitacionais indignas e que não dispõem de capacidade financeira para suportar o custo do acesso a uma habitação adequada.

O Programa assenta numa dinâmica promocional predominantemente dirigida à reabilitação do edificado e ao arrendamento. Aposta também em abordagens integradas e participativas que promovam a inclusão social e territorial, mediante a cooperação entre políticas e organismos setoriais, entre as administrações central, regional e local e entre os setores público, privado e cooperativo.

▪ Estudos, pareceres e consultoria: (+) 350 118 €

Do referido valor de (+) 350 118 €, salienta-se o montante imputado a novos projetos, de cerca de 282.000 €, com relevância nas áreas da saúde, ação social e transição digital.

A variação remanescente, na ordem dos 68.000 €, deriva de agregados de serviços técnicos especializados de apoio à atividade autárquica, das mais diversas áreas de especialização de consultadoria e assessoria: jurídica, cibersegurança, assessoria Portugal 2020, empreendedorismo e fomento do investimento do Município (Maia-Go), marketing e comunicação, dentre outras.

▪ Publicidade: (+) 193 173 € -

O incremento deste tipo de serviços está disperso por vários projetos, assumindo individualmente expressão o acréscimo de (+) 84.500 € referente Plano de Comunicação e participação da ARU da Maia.

A novos projetos é imputado o valor de (+)128.000 €, nomeadamente, nas áreas da comunicação institucional, da promoção do turismo e do processo participativo da segunda revisão ao PDM.

▪ Encargos com instalações: (+) 145.700 €

Contribui para o aumento assinalado um conjunto de rubricas diretamente relacionadas com as despesas de funcionamento nos múltiplos âmbitos da atividade municipal que, não tendo cada uma delas grandeza que careça de detalhe discriminativo, cumulativamente têm impacto, como por exemplo, a atualização anual das tarifas da água, da eletricidade e do gás, etc.

Às oscilações antes mencionadas, aditaram-se outras, com tendência crescente e decrescente, cujo efeito compensatório se traduz num aumento de (+) 17.600 €, sem qualquer expressão no agrupamento da aquisição de serviços.



Em relação à componente de Aquisição de Bens, o acréscimo verificado tem a sua origem em cinco principais naturezas de despesa, duas das quais estão relacionados com as medidas de combate à pandemia Covid-19: a de Produtos químicos e farmacêuticos, que individualmente justifica 48% da variação total ao assumir (+) 212.800 €, bem como a de Vestuário e Artigos Pessoais que aumenta (+) 39.500 €. Conjuntamente estas rubricas respondem por 57% do incremento do grupo da aquisição bens.

Segue-se a rubrica de Prémios, condecorações e ofertas, com (+) 139.280 €, cujo montante se distribui, sobretudo, por programas e atividades, de Dinamização Local e do Comércio (50.000 €), de promoção da saúde e ação social (42.500 €), e de comunicação e marketing institucional (17.000 €). O restante aumento (29.780 €) reparte-se por alguns dos projetos que integram o Plano de Atividades Mais Relevante, sem impacto de relevo.

Por conta do grupo dos Outros Bens assinala-se o acréscimo de (+) 74.046 €, que se fundamenta, essencialmente, pela despesa imputada a programas de dinamização de atividades turísticas (30.000 €), e à aquisição de espécies arbóreas, arbustivas e herbáceas com destino aos parques, jardins municipais (28.000 €).

As demais variações positivas, sem qualquer expressão individual e coletiva, são mais do que compensadas pelas oscilações de natureza negativa, resultando, assim, num saldo global de (-) 86.750 €, que contribui para atenuar o aumento total com a aquisição de bens, posicionando-o nos citados 444.851 €.

SERVIÇO DE DÍVIDA

Com o objetivo de obter uma visão mais pormenorizada da estrutura do endividamento municipal de médio e longo prazo, insere-se quadro discriminativo da estimativa do serviço de dívida para 2022, por tipologia de empréstimos existentes.



Quadro 19

| DESCRIÇÃO DO SERVIÇO DE DÍVIDA DE MÉDIO E LONGO PRAZO | Previsão para 2022 | | |
|---|--------------------|----------------|------------------|
| | Amort | Juros | Total |
| Dívida de Natureza Orçamental | 2.318.318 | 47.945 | 2.366.263 |
| Empréstimos de MLP | 2.230.625 | 47.945 | 2.278.570 |
| Empréstimos MLP destinados a finalidades diversas | 939.365 | 32.392 | 971.757 |
| Proposta de Contratação de Empréstimo Bancário de M.L.P com BPI - aquisição terrenos TECMAIA, de 9.200.000,00 € | 939.365 | 32.392 | 971.757 |
| Empréstimos MLP destinados à Habitação Social | 1.291.260 | 15.553 | 1.306.813 |
| Empréstimo Bancário de M.L.P com o BBVA - Complemento PER - de 7.169.214,75 € | 370.680 | 8.538 | 379.218 |
| Empréstimo Bancário ao abrigo linha de credito bonificado (PER 1) com a C G D - até 7.481.968,46 € | 283.148 | 1.509 | 284.657 |
| Empréstimo Bancário ao abrigo linha de credito bonificado (PER 2) com a C G D - até 21.077.411,44 € | 637.432 | 5.506 | 642.938 |
| Outras Dívidas de Médio e Longo Prazo | 87.693 | 0 | 87.693 |
| Subsídios e Subvenções Reembolsáveis (Desempenho ambiental energético) | 87.693 | 0 | 87.693 |
| Complexo Municipal de Piscinas de Águas Santas | 32.245 | 0 | 32.245 |
| Complexo Municipal de Piscinas de Folgosa | 31.677 | 0 | 31.677 |
| Complexo Municipal de Piscinas de Gueifães | 23.771 | 0 | 23.771 |
| Complexo Municipal de Ginástica | 0 | 0 | 0 |
| Dívida de Natureza Não Orçamental | 1.306.304 | 326.980 | 1.633.284 |
| Dívidas de Médio e Longo Prazo - Antecipação de Rendas | 1.306.304 | 326.980 | 1.633.284 |
| Banco Santander Totta | 653.152 | 163.490 | 816.642 |
| Banco BPI | 653.152 | 163.490 | 816.642 |
| TOTAL | 3.624.622 | 374.925 | 3.999.547 |

Un: Euro

No contexto da dívida de natureza não orçamental impõe-se contextualizar a recomendação proferida pelo Tribunal de Contas em 2016 no âmbito da operação de antecipação de rendas da habitação social, devidamente explicada na prestação de contas de 2017.

Perante esta recomendação, o município teve de alterar a forma de contabilização da operação de cessão de créditos das rendas de habitação social celebrada em 2004, passando a contabilizá-la como se de um contrato de mútuo se tratasse a partir da gerência de 2016, apesar da operação em referência não ter natureza orçamental uma vez que o município nesta fase apenas intervém como garante perante eventual incumprimento por parte dos inquilinos, situação que desde 2004 até à presente data nunca se verificou dado o cumprimento regular dos arrendatários.

Por esta razão o montante do serviço da dívida de natureza não orçamental identificado no quadro supra não releva para efeitos de dotação das correspondentes rubricas orçamentais.



Quanto ao serviço de dívida de natureza orçamental, estima-se para o exercício de 2022 um total de 2.366.263 €, cuja maior parcela corresponde às amortizações que perfazem 2.318.318 €, e o diferencial a um montante de 47.945 € de juros.

A diminuição considerável do capital em dívida da generalidade dos empréstimos contratados para finalidades diversas, tem contribuído para minorar a materialidade do serviço de dívida, uma vez que atualmente apenas subsiste o empréstimo contratualizado com o BPI para a aquisição dos terrenos à TECMAIA, no valor de 9.200.000€, com uma amortização anual prevista de 939.365 €.

Nas restantes tipologias de dívida, se quanto aos empréstimos destinados à habitação social se estimam encargos com o serviço de dívida próximos do ano anterior, no valor de 1.291.260 €, já em relação às Outras Dívidas de Médio e Longo Prazo está previsto o incremento da parcela dos subsídios reembolsáveis que serão devidos ao FEDER na sequência do co-financiamento de projetos, no âmbito da eficiência energética, incluídos no programa PDCT - Pacto para o Desenvolvimento e Coesão Territorial, no valor de 87.693 €.

Sobre esta temática de subsídios reembolsáveis, reporta-se para a informação contida no capítulo dos passivos financeiros.

Finaliza-se este capítulo com a apresentação do Quadro 20, prospetivo da composição da dívida de médio e longo prazo no final do exercício de 2022.



Quadro 20

| PREVISÃO DA ESTRUTURA DA DIVIDA DE MÉDIO E LONGO PRAZO | | |
|---|-------------------|-------------|
| 31/12/2022 | | |
| | Valor | Peso |
| Dívida de Natureza Orçamental | 7.919.894 | 59% |
| Empréstimos de Médio e Longo Prazo | 6.493.121 | 49% |
| Empréstimos MLP destinados a finalidades diversas | 939.365 | 7% |
| Empréstimo Bancário de M.L.P com BPI no montante de 9.200.000 - Tecmaia | 939.365 | 7% |
| Empréstimos MLP destinados à Habitação Social | 5.553.756 | 42% |
| Empréstimo Bancário de M.L.P com o BBVA - Complemento PER - no montante de 7.169.214,75 | 2.273.544 | 17% |
| Empréstimo Bancário ao abrigo linha de credito bonificado - PER 1- com a C G D - no montante de 7.481.968,46€ | 662.132 | 5% |
| Empréstimo Bancário ao abrigo linha de credito bonificado - PER 2 - com a C G D - até 21.007.737,65 | 2.618.079 | 20% |
| Outras Dívidas de Médio e Longo Prazo | 1.426.773 | 11% |
| Subsídios e Subvenções Reembolsáveis (Desempenho ambiental energético) | 1.426.773 | 11% |
| Complexo Municipal de Piscinas de Águas Santas | 515.923 | 4% |
| Complexo Municipal de Piscinas de Folgosa | 315.798 | 2% |
| Complexo Municipal de Piscinas de Gueifães | 347.844 | 3% |
| Complexo Municipal de Ginástica | 247.208 | 2% |
| Dívida de Natureza Não Orçamental | 5.436.356 | 41% |
| Dívidas de Médio e Longo Prazo - Antecipação de Rendas | 5.436.356 | 41% |
| Banco Santander Totta | 2.718.178 | 20% |
| Banco BPI | 2.718.178 | 20% |
| TOTAL DA DIVIDA DE MÉDIO E LONGO PRAZO | 13.356.250 | 100% |

Un: Euro



SUBSÍDIOS

Relativamente à rubrica de subsídios, sistematiza-se no quadro infra as subvenções previstas para 2022.

Quadro 21

| SUBSÍDIOS | | | |
|--------------|--|------------------|-------------|
| Designação | | 2022 | |
| | | Valor | % |
| 2010/A/54 | Comparticipação à "Espaço Municipal, E.M." em razão de Contratos-Programa celebrados com a Câmara Municipal. | 460 000 | 7% |
| 2021/A/57 | Beneficiação do Centro Social de Teibas, na freguesia de Pedrouços - Contrato Programa com a Espaço Municipal, E.M.. | 63 600 | 1% |
| 2020/A/65 | Contrato programa celebrado com a "Maiambiente, E.M.". - Limpeza Pública. | 1 850 000 | 27% |
| 2020/A/68 | Contrato de gestão delegada celebrado com a "Maiambiente, E.M.". - Resíduos Sólidos. | 2 662 344 | 39% |
| 2017/A/26 | Municipalização dos STCP - Sociedade de Transportes Coletivos do Porto. | 1 652 960 | 24% |
| 2019/A/68 | Programa de Apoio à Redução do Tarifário dos Transportes Públicos (PART). | 66 000 | 1% |
| Total | | 6 754 904 | 100% |

Un:Euro

O valor estimado para a atribuição de subsídios para o exercício de 2022 totaliza 6.754.904 €, espelhando um incremento de (+) 887.600 € quando comparado com o orçamento inicial de 2021.

No quadro global deste agregado assumem maior relevo os subsídios destinados à execução dos contratos celebrados com a Empresa Municipal Maiambiente, E.M a totalizarem 4.512.344€ e com menor expressão as obrigações de serviço público no âmbito do apoio à Municipalização da STCP, que se estimam em 1.652.960 €.

Logo a seguir, figura o apoio à Empresa Espaço Municipal, E.M. para reabilitação da habitação social e outros edifícios municipais, no montante de 460.000 €.

Em matéria de financiamento do “Programa de Apoio à Redução do Tarifário dos Transportes Públicos (PART)” foi também previsto um subsidio de 66.000 €.

Em relação ao contrato de gestão delegada celebrado com a Maiambiente na componente de Resíduos Sólidos , importa sinalizar que apesar de o mesmo se encontrar em execução nos termos contratualizados aquando da revisão realizada em 2020, está em curso uma nova revisão tendo como objetivo reajustar o âmbito do respetivo objeto contratual a novas exigências de cariz ambiental, nomeadamente em matéria de Bio-Resíduos, os designados



resíduos orgânicos, a ser oportunamente submetido à apreciação e deliberação dos órgãos municipais competentes .

Por tal motivo, no orçamento em apreço deverá ficar previsto, quer a dotação que acomode o compromisso assumido para 2022 no contrato de resíduos sólidos ainda vigente – que se pretende substituir –, quer a dotação que contemple o acréscimo de despesa associada a este novo contrato imputável aos exercícios de 2022 e 2021, considerando os efeitos retroativos ali previstos, justificando-se desta forma o aumento da dotação prevista para a totalidade dos subsídios a atribuir à Maiambiente, no valor de (+) 1.011.480.

Na área da habitação social, permanece em curso o contrato programa celebrados com a Espaço Municipal – Renovação Urbana e Gestão de Património, E.M, para a reabilitação de empreendimentos habitacionais propriedade do município, designadamente a “Reabilitação do Centro Social de Teibas e do Centro de Apoio à Comunidade”, prevendo-se ainda um reforço destinado à:

- Reabilitação de coberturas e fachadas Tijolo face à vista, Souto de Cima;
- Reabilitação de coberturas e Terraços de Folgosa;
- Reabilitação da Fração “D” do empreendimento do Sobreiro, na freguesia da Cidade da Maia.

Contemplou-se ainda um projeto para o Programa "1.º Direito" a ser desenvolvido pela "Espaço Municipal, E.M.", pese embora com uma Dotação Não Definida de 400.000 €, a contemplar em definido em função do ritmo de andamento dos trabalhos a realizar e respetivas necessidades financeiras.

Por outro lado, este orçamento também reflete a intermunicipalização da STCP, mantendo-se e reforçando o papel da autarquia na gestão dos transportes públicos, reservando para o efeito uma dotação para 2022 de 1.652.960 €, a título de obrigações de serviço público, previstas no contrato em vigor.

Sobre esta temática da mobilidade, dá-se nota que a única forma de reduzir a dependência do transporte individual é garantir que, nos próximos anos, a oferta de transporte público confortável e sustentável substitui a excessiva dependência do veículo automóvel, cuja proliferação não encontra resposta na rede viária existente, reclama uma proporção inaceitável do espaço público já de si exíguo e que os cidadãos desejam para outros usos comuns, e tem uma pegada ambiental inaceitável.

Apesar de ter um impacto significativo no orçamento municipal, esta municipalização da STCP tem um elevado potencial com impacto transversal em todas as políticas municipais.



A devolução do espaço público à sua mais nobre função, quer através da sua humanização em zonas da cidade ainda degradadas, quer através do investimento em novos parques e jardins, é uma condição indispensável para o equilíbrio territorial que se pretende alcançar, reduzindo as assimetrias e reforçando o sentimento de pertença dos cidadãos.

INVESTIMENTO DIRETO

O total das despesas de investimento contempladas no Plano Plurianual de Investimento para o exercício de 2022 foi orçado em 39.278.125 €, distribuídos da seguinte forma:



Quadro 22

| INVESTIMENTO DIRETO | | |
|-------------------------------------|-------------------|---------------|
| | 2022 | |
| | Valor | % |
| Terrenos e Recursos Naturais | 1.337.600 | 3,4% |
| Habitação | 1.838.952 | 4,7% |
| Construção | 1.836.952 | 4,7% |
| Aquisição | 1.000 | 0,0% |
| Reparação e Beneficiação | 1.000 | 0,0% |
| Edifícios | 6.572.650 | 16,7% |
| Instalações de serviços | 1.571.600 | 4,0% |
| Instalações desport. e recreat. | 2.449.250 | 6,2% |
| Mercados | 0 | 0,0% |
| Creches | 100.000 | 0,3% |
| Escolas | 1.973.300 | 5,0% |
| Outros | 478.500 | 1,2% |
| Construções Diversas | 23.385.056 | 59,5% |
| Domínio Privado | 4.344.650 | 11,1% |
| Domínio. Público | 19.040.406 | 48,4% |
| Material de Transporte | 30.000 | 0,1% |
| Maq. e Equipamento | 3.637.900 | 9,3% |
| Equipamento Informático | 930.000 | 2,4% |
| Software Informático | 485.000 | 1,2% |
| Equipamento Administrativo | 115.300 | 0,3% |
| Equipamento Básico | 2.083.200 | 5,3% |
| Ferramentas e Utensílios | 24.400 | 0,1% |
| Outros | 2.475.967 | 6,3% |
| Artigos e Objetos Valor | 88.605 | 0,2% |
| Investimentos Incorpóreos | 615.662 | 1,6% |
| Outros Investimentos | 1.137.700 | 2,9% |
| Locação Financeira | 0 | 0,0% |
| Bens Património Histórico-Cultural | 1.000 | 0,0% |
| Outros Bens Domínio Público | 633.000 | 1,6% |
| Total | 39.278.125 | 100,0% |

Un: Euro

Sobre esta matéria impõe-se reportar para a informação contida nos quadros 9 a 12 que espelha com detalhe os projetos/ações incluídos no Plano Estratégico para o Desenvolvimento Urbano



(PEDU), no Pacto para o Desenvolvimento e Coesão Territorial (PDCT) e em Outros Programas Operacionais de Financiamento, cujo montante global de investimento municipal para o período 2018-2022 se estima em cerca de 52,2 milhões de euros - no que se refere a candidaturas aprovadas, submetidas e a submeter que aguardam aprovação - para um valor de comparticipação de 28,5 milhões de euros, o que traduz taxas de financiamento comunitário na ordem dos 55%, e alavancagem de receitas próprias de 45%.

Todavia, para além do investimento a realizar pelo Município plasmado no presente documento, existe investimento a realizar pelas empresas municipais que consta dos respetivos orçamentos e planos de atividades.

DESPESA POR CLASSIFICAÇÃO ORGÂNICA

Quadro 23

| DESPESA POR CLASSIFICAÇÃO ORGÂNICA | | | |
|------------------------------------|--|--------------------|---------------|
| Designação | | 2022 | |
| | | Valor | % |
| 0101 | Operações Financeiras | 2 279 121 | 2,0% |
| 0102 | Classes inativas | 25 000 | 0,02% |
| 0103 | Órgãos da autarquia | 35 070 506 | 30,8% |
| 0104 | Assembleia municipal | 189 850 | 0,2% |
| 02 | Departamento de Finanças e de Património | 973 956 | 0,9% |
| 03 | Departamento de Recursos Humanos e Administração Geral | 1 427 150 | 1,3% |
| 04 | Departamento de Educação, Ciência e Cultura | 13 530 095 | 11,9% |
| 05 | Departamento de Desenvolvimento Social, Desporto e Juventude | 9 838 230 | 8,6% |
| 06 | Departamento de Sustentabilidade Territorial | 11 011 720 | 9,7% |
| 07 | Departamento de Construção, Manutenção, Energia e Mobilidade | 38 902 610 | 34,1% |
| 08 | Departamento Jurídico | 781 500 | 0,7% |
| TOTAL | | 114 029 738 | 100,0% |

Un:Euro

Na repartição da despesa por classificação orgânica, destaca-se a primazia da despesa estimada para o Departamento de Construção, Manutenção, Energia e Mobilidade, que abrange 34,1% do total da despesa orçada, logo seguida da despesa prevista para os Órgãos da Autarquia, a avocar 30,8% e o Departamento de Educação, Ciência e Cultural 11,9%.

DESPESA POR CLASSIFICAÇÃO FUNCIONAL



A despesa total, incluindo ativos financeiros, distribui-se por funções e subfunções nos termos legalmente aplicáveis e revela o esforço financeiro desenvolvido por cada uma das áreas de atuação municipal, de acordo com os objetivos estratégicos da Autarquia.

A metodologia adotada para a distribuição da despesa pelas diferentes funções segue de perto as atividades desenvolvidas pelas respetivas unidades orgânicas.

Tendo em vista a obtenção de uma visão da plurianualidade do Orçamento Municipal, foram incluídas no PAM – Plano de Atividades Mais Relevantes todas as despesas de natureza corrente, optando-se por imputar à subfunção Administração Geral – Serviços Municipais todas as despesas de funcionamento dos órgãos municipais e dos serviços transversais.

Metodologia semelhante foi adotada no que se refere a despesas da mesma natureza associadas ao Departamento de Educação, Ciência e Cultura, Departamento de Desenvolvimento Social, Desporto e Juventude e Departamento de Sustentabilidade Territorial, nas situações em que as mesmas não estavam associadas a um projeto específico, perante a dificuldade técnica de se proceder à imputação direta às subfunções respetiva.

Procedendo ao reajustamento dessas despesas nas funções sociais a que respeitam obtêm-se a seguinte reafectação funcional

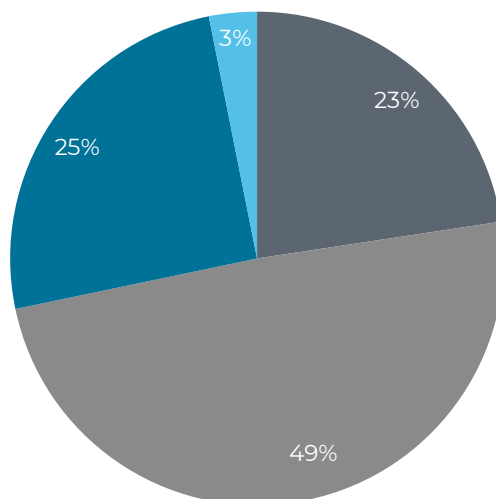
Quadro 24

| RESUMO DO ORÇAMENTO POR CLASSIFICAÇÃO FUNCIONAL | | | | |
|--|-------------------|-------------------|--------------------|---------------|
| (reajustando as despesas de carater corrente imputadas à Administração Geral relativas às uo DECC, DDSDJ e DST) | | | | |
| Função | 2022 | | | |
| | PPI | PAM | Total | % |
| 1. - FUNÇÕES GERAIS | 3 075 400 | 22 718 416 | 25 793 816 | 22,6% |
| 2. - FUNÇÕES SOCIAIS | 16 544 863 | 39 438 767 | 55 983 630 | 49,1% |
| 3. - FUNÇÕES ECONÓMICAS | 19 613 862 | 9 071 360 | 28 685 222 | 25,2% |
| 4. - OUTRAS FUNÇÕES | 44 000 | 3 523 070 | 3 567 070 | 3,1% |
| TOTAL | 39 278 125 | 74 751 613 | 114 029 738 | 100,0% |

Un: Euro

Deste modo, a despesa da Autarquia agrupada por classificação funcional nos termos anteriormente referidos permite concluir que as Funções Sociais absorvem 49,1% do orçamento, logo seguidas pelas funções económicas que representam 25,2% da despesa global.

Gráfico 4

**Distribuição da Despesa reajustada
por Classificação Funcional**

- | | |
|---------------------------|------------------------|
| ■ 1. - FUNÇÕES GERAIS | ■ 2. - FUNÇÕES SOCIAIS |
| ■ 3. - FUNÇÕES ECONÓMICAS | ■ 4. - OUTRAS FUNÇÕES |

Mesmo não observando aquele ajustamento, no computo global das GOP permanecem com particular relevância as funções sociais que totalizam 44.369.355 €, sendo responsáveis por cerca de 41,8 % da despesa global do orçamento, destacando-se as seguintes áreas:

- Habitação e Serviços Coletivos, cuja despesa se estima em 19.832.052 €;
- Educação, com um valor estimado de 10.188.865 €;
- Serviços Culturais, Recreativos e Religiosos, com um valor previsto de 8.795.590 €
- Ação social, cuja despesa se estima em 5.035.598 €.

Releva-se de igual modo a despesa prevista para a área dos transportes e comunicações no total de 20.635.052 €, e da indústria e energia, no montante de 3.848.450 €.



Quadro 25

| ESTRUTURA FUNCIONAL DAS GOP | | | | | |
|-----------------------------|--|-------------------|-------------------|--------------------|---------------|
| Função Subfunção | Designação | 2022 | | | |
| | | PPI | PAM | Total | % |
| 1. | FUNÇÕES GERAIS | 3.075.400 | 34.332.691 | 37.408.091 | 35,2% |
| 1.1. | SERVIÇOS GERAIS DE ADMINISTRAÇÃO PÚBLICA | 2.386.900 | 33.305.091 | 35.691.991 | 33,6% |
| 1.1.1. | ADMINISTRAÇÃO GERAL | 2.386.900 | 33.305.091 | 35.691.991 | 33,6% |
| 1.2. | SEGURANÇA E ORDENS PÚBLICAS | 688.500 | 1.027.600 | 1.716.100 | 1,6% |
| 1.2.1. | PROTEÇÃO CIVIL E LUTA CONTRA INCÊNDIOS | 595.000 | 991.100 | 1.586.100 | 1,5% |
| 1.2.2. | POLÍCIA MUNICIPAL | 93.500 | 36.500 | 130.000 | 0,1% |
| 2. | FUNÇÕES SOCIAIS | 16.544.863 | 27.824.492 | 44.369.355 | 41,8% |
| 2.1. | EDUCAÇÃO | 3.311.000 | 6.877.865 | 10.188.865 | 9,6% |
| 2.1.1. | ENSINO NÃO SUPERIOR | 3.129.000 | 5.057.865 | 8.186.865 | 7,7% |
| 2.1.2. | SERVIÇOS AUXILIARES DE ENSINO | 182.000 | 1.820.000 | 2.002.000 | 1,9% |
| 2.2. | SAÚDE | 0 | 517.250 | 517.250 | 0,5% |
| 2.2.2. | SAÚDE PÚBLICA | 0 | 517.250 | 517.250 | 0,5% |
| 2.3. | SEGURANÇA E AÇÃO SOCIAIS | 1.546.000 | 3.489.598 | 5.035.598 | 4,7% |
| 2.3.2. | AÇÃO SOCIAL | 1.546.000 | 3.489.598 | 5.035.598 | 4,7% |
| 2.4. | HABITAÇÃO E SERVIÇOS COLETIVOS | 8.523.413 | 11.308.639 | 19.832.052 | 18,7% |
| 2.4.1. | HABITAÇÃO | 1.713.952 | 839.400 | 2.553.352 | 2,4% |
| 2.4.2. | ORDENAMENTO DO TERRITÓRIO | 2.978.400 | 469.350 | 3.447.750 | 3,2% |
| 2.4.5. | RESÍDUOS SÓLIDOS | | 2.662.344 | 2.662.344 | 2,5% |
| 2.4.6. | PROTEÇÃO DO MEIO AMBIENTE E CONSERVAÇÃO DA NATUREZA | 3.831.061 | 7.337.545 | 11.168.606 | 10,5% |
| 2.5. | SERVIÇOS CULTURAIS, RECREATIVOS E RELIGIOSOS | 3.164.450 | 5.631.140 | 8.795.590 | 8,3% |
| 2.5.1. | CULTURA | 482.200 | 1.489.210 | 1.971.410 | 1,9% |
| 2.5.2. | DESPORTO, RECREIO E LAZER | 2.521.250 | 3.861.030 | 6.382.280 | 6,0% |
| 2.5.3. | OUTRAS ATIVIDADES CÍVICAS E RELIGIOSAS | | 0 | 0 | 0,0% |
| 2.5.4. | JUVENTUDE | 161.000 | 251.900 | 412.900 | 0,4% |
| 2.5.5. | RELAÇÕES INTERNACIONAIS | | 29.000 | 29.000 | 0,0% |
| 3. | FUNÇÕES ECONÓMICAS | 19.613.862 | 9.071.360 | 28.685.222 | 27,0% |
| 3.1. | AGRICULTURA, PECUÁRIA, SILVICULTURA, CAÇA E PESCA | 0 | 0 | 0 | 0,0% |
| 3.1.2. | ZONAS RURAIS | 0 | | 0 | 0,0% |
| 3.2. | INDÚSTRIA E ENERGIA | 892.300 | 2.956.150 | 3.848.450 | 3,6% |
| 3.2.1. | ILUMINAÇÃO PÚBLICA | 42.300 | 2.900.000 | 2.942.300 | 2,8% |
| 3.2.2. | INFRAESTRUTURAS ELÉTRICAS | 10.000 | | 10.000 | 0,0% |
| 3.2.3. | RACIONALIZAÇÃO ENERGÉTICA | 840.000 | 56.150 | 896.150 | 0,8% |
| 3.3. | TRANSPORTES E COMUNICAÇÕES | 17.516.442 | 3.118.610 | 20.635.052 | 19,4% |
| 3.3.1. | TRANSPORTES RODOVIÁRIOS | 10.088.900 | 2.321.560 | 12.410.460 | 11,7% |
| 3.3.1.1. | Rede Viária | 9.813.900 | 356.900 | 10.170.800 | 9,6% |
| 3.3.1.2. | Sinalização e Trânsito | 275.000 | 139.600 | 414.600 | 0,4% |
| 3.3.1.3. | Transportes | | 1.743.960 | 1.743.960 | 1,6% |
| 3.3.1.4. | Estacionamento | 0 | 81.100 | 81.100 | 0,1% |
| 3.3.2. | TRANSPORTES AÉREOS | 335.000 | 285.000 | 620.000 | 0,6% |
| 3.3.4. | MOBILIDADE SUSTENTÁVEL | 7.092.542 | 512.050 | 7.604.592 | 7,2% |
| 3.4. | COMÉRCIO E TURISMO | 1.175.120 | 996.400 | 2.171.520 | 2,0% |
| 3.4.1. | MERCADOS E FEIRAS | 1.029.120 | 0 | 1.029.120 | 1,0% |
| 3.4.2. | TURISMO | 146.000 | 806.400 | 952.400 | 0,9% |
| 3.4.3. | Dinamização Local | | 190.000 | 190.000 | |
| 3.5. | OUTRAS FUNÇÕES ECONÓMICAS | 30.000 | 2.000.200 | 2.030.200 | 1,9% |
| 3.5.2. | DEFESA DO CONSUMIDOR | | 10.000 | 10.000 | 0,0% |
| 3.5.3. | NOVAS TECNOLOGIAS | 30.000 | 60.000 | 90.000 | 0,1% |
| 3.5.4. | ATIVOS FINANCEIROS | 0 | 1.810.200 | 1.810.200 | 1,7% |
| 3.5.5. | ATIVIDADES ECONÓMICAS | 0 | 120.000 | 120.000 | 0,1% |
| 4. | OUTRAS FUNÇÕES | 44.000 | 3.523.070 | 3.567.070 | 3,4% |
| 4.1. | OPERAÇÕES DA DÍVIDA AUTÁRQUICA | | 2.366.814 | 2.366.814 | 2,2% |
| 4.2. | TRANSFERÊNCIAS ENTRE ADMINISTRAÇÕES | | 1.156.256 | 1.156.256 | 1,1% |
| 4.3. | DIVERSAS NÃO ESPECIFICADAS | 44.000 | | 44.000 | 0,0% |
| 4.3.1. | HERANÇA DE AUGUSTO SIMÕES FERREIRA DA SILVA | 0 | | 0 | 0,0% |
| 4.3.2. | PROPRIEDADES DIVERSAS | 44.000 | | 44.000 | 0,0% |
| TOTAL | | 39.278.125 | 74.751.613 | 114.029.738 | 107,3% |

Un: Euro



7. COMPROMISSOS PLURIANUAIS ASSUMIDOS

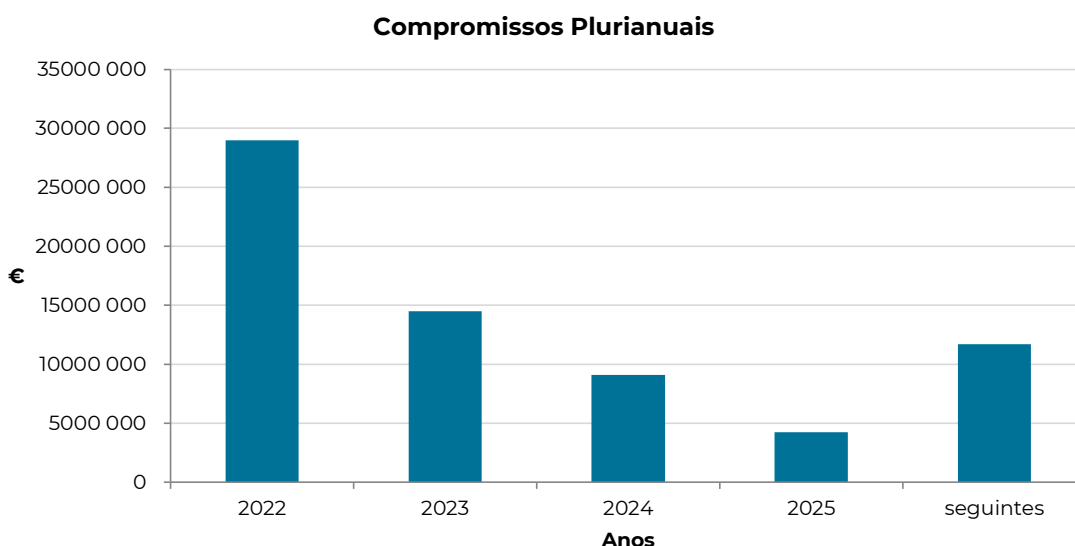
Para efeitos do disposto no n.º 3 do artigo 42.º da Lei n.º 73/2013 de 3 de setembro, na sua redação atual, sistematiza-se no quadro infra o total das responsabilidades financeiras resultantes de compromissos plurianuais assumidos à data de elaboração do presente documento e que constam no Mapa das Contas de Controlo de Orçamental.

Quadro 26

| Compromissos Plurianuais | |
|--------------------------|-------------------|
| Ano | Montante |
| 2022 | 28 988 648 |
| 2023 | 14 503 456 |
| 2024 | 9 086 179 |
| 2025 | 4 237 832 |
| seguintes | 11 698 862 |
| Total Global | 68 514 976 |

Un:Euro

Gráfico 5





8. RESPONSABILIDADES CONTINGENTES

Em conformidade com o disposto na alínea a) do n.º 1 do artigo 46.º da Lei n.º 73/2013, de 3 de setembro, insere-se dois quadros com a identificação e descrição dos processos judiciais em curso do Município da Maia, incluindo responsabilidades contingentes de natureza ativa e passiva, à data de elaboração do orçamento.



| MAPA DOS PROCESSOS JUDICIAIS EM CURSO, INCLUINDO OS PASSIVOS CONTINGENTES | | | | | | |
|---|---|--|---|------------------------------------|----|---------------------|
| PROCESSOS DE NATUREZA PASSIVA | | | | | | |
| À DATA DE 30 DE NOVEMBRO DE 2021 | | | | | | |
| PROCESSO | AUTOR | ASSUNTO | OBS | Valor Ação (VA)/ Valor Pedido (VP) | | Provisão |
| 1857/05.4TBMAI | Dr. António José Maia Moreira Torres - Nô do Jumbo | Parcela de terreno que foi ocupada pelo Município - | Acórdão do STJ - CMM foi condenada ao pagamento de uma indemnização que não é possível quantificar. | 15.000,00 | VA | 0,00 |
| 2720/10.2BEPRT | Espaço Urbano - Investimentos Imobiliários, S.A. E Outros | Processo de Impugnação | Impugnação Taxas Urbanísticas | 29.444,64 | VA | 29.444,64 |
| 2192/12.7BEPRT | ABB - Alexandre Barbosa Borges, S.A. | Reclamação Juros de Mora | Sentença Favorável Município/Interposição Recurso TCAN | 1.896.466,73 | VA | 0,00 |
| 2901/19.3BEPRT | Daniel Filipe Dias Feliz e Outros | Ação Administrativa | Aguarda Audiência Prévia | 149.999,00 | VP | 0,00 |
| 985/10.9BEPRT | Helena Paula Teixeira Guedes de Oliveira e Outros | Ação Administrativa especial pretensão conexa com atos administrativos | Elaboração Relatório Técnico LNEC | 177.488,93 | VP | 250.000,00 |
| 2561/15.0BEPRT | Fernanda Dias Afonso | Licenciamento Posto Combustíveis | Aguarda Sentença Judicial | 30.001,00 | VA | 0,00 |
| 259/17.4BEPRT | Pedro Miguel Pereira Alves | Ação Administrativa | Agendado Audiência Julgamento | 15.368,82 | VP | 10.000,00 |
| 1098/13.7BEPRT | José da Mota Pereira e Outros | Ação Administrativa Comum Ordinária | Pedido Indemnizatório -Contestação | 185.016,49 | VA | 185.016,49 |
| 1659/16.2BEPRT | Maria Beatriz Fonseca de Sousa Araújo a) | Ação Administrativa | Contestação com Reconvenção/Resposta Intervenientes | 32.578,92 | VP | Passivo Contingente |
| 3208/18.9BEPRT | Grupo 8 | Ação Administrativa | Despacho Saneador | 340.400,19 | VP | 0,00 |
| 376/20.3BEPRT | Delfina Augusto Maia | Ação Administrativa | Réplica | 30.000,01 | VA | 0,00 |
| 960/20.5BEPRT | ABB - Alexandre Barbosa Borges, S.A. | Ação Administrativa | Contestação | 190.216,31 | VP | 0,00 |
| 1157/20.0BEPRT | Maria Amélia Pereira Gradim de Oliveira Gericota | Ação Administrativa | Contestação | 30.000,01 | VA | 0,00 |
| 1230/20.4BEPRT | M. Couto Alves | Ação Administrativa | Contestação | 375.865,22 | VP | 0,00 |
| 1231/20.2BEPRT | M. Couto Alves | Ação Administrativa | Contestação | 117.683,52 | VP | 0,00 |
| 1586/20.9BEPRT | ElectroSocopa | Ação Administrativa | Contestação | 30.000,01 | VA | 0,00 |
| 1583/20.4BEPRT | SN Maia - Siderurgia Nacional, S.A. | Taxa Ocupação Solo | Sentença Favorável Município | 9.627,30 | VP | Novo |
| 2319/20.5BEPRT | SN Maia - Siderurgia Nacional, S.A. | Taxa Ocupação Solo | Sentença Favorável Município | 7.423,99 | VP | Novo |
| 2488/20.4BEPRT | SN Maia - Siderurgia Nacional, S.A. | Taxa Ocupação Solo | Sentença Favorável Município | 5.786,89 | VP | Novo |
| 257/21.3BEPRT | SN Maia - Siderurgia Nacional, S.A. | Taxa Ocupação Solo | Sentença Favorável Município | 8.701,49 | VP | Novo |



| MAPA DOS PROCESSOS JUDICIAIS EM CURSO, INCLUINDO OS PASSIVOS CONTINGENTES | | | | | | |
|---|---|---|--|------------------------------------|----|---------------------|
| PROCESSOS DE NATUREZA PASSIVA | | | | | | |
| À DATA DE 30 DE NOVEMBRO DE 2021 | | | | | | |
| PROCESSO | AUTOR | ASSUNTO | OBS | Valor Ação (VA)/ Valor Pedido (VP) | | Provisão |
| 850/21.4BEPR | SN Maia - Siderurgia Nacional, S.A. | Taxa Ocupação Solo | Sentença Favorável Município | 9.428,04 | VP | Novo |
| 1507/19.1BEPR | ABB - Alexandre Barbosa Borges, S.A. | Ação Administrativa (Reclamação juros de mora empreitadas que decorreram entre anos de 2000 a 2006) | Suspensão Instância | 1.153.289,14 | VA | 0,00 |
| CNA 22-A/2021 | Espaços Exterior - Publicidade, Lda. e Outros | Impugnação Adjudicação Concurso Público Internacional Concessão Uso Privativo Domínio Público MM Instalação e Exploração Publicitária Mobiliário Urbano | Aguarda Constituição do Tribunal Arbitral - Centro Nacional Arbitragem da Construção - Foro decorrente do Procedimento Concursal | 7.015.140,00 | VA | 0,00 |
| 626/18.8TPVZ | Maria Carmo Ferreira Maia | Reivindicação de bem imóvel/Expropriação/Indeminização | Translado Processo TAdmFiscalPorto - Articulados Findos - Autora faleceu dezembro de 2020 - Instância Suspensa | 365.000,00 | VP | 0,00 |
| 414/17.7BEPR | Elisabete Maria Ferreira Pimenta | Reclamação Créditos Salariais | Aguarda Sentença | 1.987,42 | VP | 2.000,00 |
| 1256/20.8BEPR | Emiliano Pires Leite | Ação Administrativa | Contestação Apresentação Réplica | 4.744,00 | VP | 0,00 |
| 1713/21.9T9MAI | Guarda Nacional Republicana | Contraordenação Florestal | Sentença Judicial | 8.500,00 | VP | 0,00 |
| 473/20.5BEPR | José Eduardo Azevedo Pedrosa | Impugnação despacho Presidente Câmara Municipal | Aguarda Despacho Saneador | 34.602,54 | VA | 0,00 |
| 2172/19.1T8MAI | Fábio Ramos Oliveira Santos | Ação Administrativa/Acidente de Viação | Chamada Intervenção Seguradora - Apresentou Contestação | 32.472,81 | VP | 20.000,00 |
| 3159/19.BEPR | Fernando Manuel Ramos da Silva | Ação Administrativa/Acidente de Viação | Contestação - Apresentada pelo Co-Ré a Seguradora - Réplica Autor | 22.499,47 | VP | 12.500,00 |
| 2342/21 | Vadeca - Facility Services, S.A. | Ação Administrativa - Pagamento Serviços | Contestação | 34.918,78 | VA | 0,00 |
| 664/21.1BEPR | Fernando Paulo Ferreira Pedras | Ação Administrativa/Acidente de Viação | Contestação | 5.722,56 | VP | 0,00 |
| 5985/13.4TBMAI | Debina Flor Vieira da Silva Cruz e outro(s) | Reivindicação de bens imóveis | Sentença Judicial Favorável Município - Recurso Autores - Tribunal Relação - Favorável Município - Recurso STJ | 29.736.404,00 | VP | 140.000,00 |
| 2487/07.1BEPR | Fazenda Nacional a) | IVA | Sentença Judicial Favorável Município - Recurso AT TCAN - Requerido Cancelamento Hipoteca AT 23/06/2020 -Indeferido | 4.059.411,10 | VA | Passivo Contingente |

a) Faz parte integrante do Relatório de Gestão da Prestação de Contas Individuais de 2020 uma nota explicativa sobre estes processos na página 88.



MAPA DOS PROCESSOS JUDICIAIS EM CURSO, INCLUINDO OS PASSIVOS CONTINGENTES

PROCESSOS DE NATUREZA ATIVA
À DATA DE 30 DE NOVEMBRO 2021

| PROCESSO | AUTOR | REU | ASSUNTO | OBS | Valor Ação (VA)/ Valor Pedido (VP) | |
|------------------|-------------------|--|--|---|------------------------------------|----|
| 870/11.7BEPRT | Município da Maia | Portgás | Reclamação Juros de Mora | Recurso | 298.234,21 | VA |
| 2115/04BEPRT | Município da Maia | Portgás | Cobrança Valores referente consumo de água e TRSU | Foi apresentada contestação por parte da exequente, CMM | 609,81 | VA |
| 271/09.7BEPRT-CB | Município da Maia | Portgás | corresponde o Processo de Execução Fiscal n.º 10951/08 AP. | Foi apresentada contestação por parte da exequente, CMM | 2.631,22 | VA |
| 826/09.0BEPRT | Município da Maia | 44A - Imobiliária e Turismo | Impugnação de Taxas | Aguarda Sentença | 154.713,00 | VP |
| 1726/10.6BEPRT | Município da Maia | Mais Maia . Promoção Imobiliária, Unipessoal, Lda. | Impugnação taxas | Sentença Desfavorável Município - Interposto Recurso TCAN | 180.430,60 | VP |
| 2568/10.4BEPRT | Município da Maia | Prumo Certo Investimentos Imobiliários, Lda. | Impugnação de Taxas | Aguarda Sentença | 381.100,00 | VP |



GRANDES OPÇÕES
DO PLANO E ORÇAMENTO

2022

NORMAS DE EXECUÇÃO ORÇAMENTAL



**NORMAS DE EXECUÇÃO DO ORÇAMENTO****ÍNDICE**

| | | |
|---------------------|--|----|
| CAPÍTULO I | - ÂMBITO E REGRAS GERAIS DE EXECUÇÃO | 74 |
| Artigo 1.º | - Definição e Objeto | 74 |
| Artigo 2.º | - Âmbito de Aplicação | 75 |
| Artigo 3.º | - Execução Orçamental | 75 |
| Artigo 4.º | - Registo Contabilístico | 76 |
| Artigo 5.º | - Modificações ao Orçamento e ao Plano Plurianual de Investimentos | 76 |
| Artigo 6.º | - Dotações Orçamentais | 77 |
| CAPÍTULO II | - RECEITA | 78 |
| Artigo 7.º | - Princípios e Regras | 78 |
| Artigo 8.º | - Documentos de Receita | 79 |
| Artigo 9.º | - Entrega das Receitas Cobradas | 80 |
| Artigo 10.º | - Valores Recebidos pelos Correios | 80 |
| Artigo 11.º | - Valores Recebidos através de Pagamento Automático/ Eletrónico | 81 |
| Artigo 12.º | - Entrega de Valores Titulados | 81 |
| Artigo 13.º | - Anulação de Receita | 81 |
| Artigo 14.º | - Isenções e Reduções de Taxas | 82 |
| CAPÍTULO III | - DESPESA | 83 |
| Secção I | - Princípios e Regras | 83 |
| Artigo 15.º | - Princípios Gerais para a Realização da Despesa | 83 |
| Artigo 16.º | - Conferência, Verificação e Registo da Despesa | 84 |
| Artigo 17.º | - Tramitação dos Processos de Despesa | 85 |
| Artigo 18.º | - Processamento de Remunerações | 85 |
| Artigo 19.º | - Fundos de Maneio | 86 |
| Secção II | - Autorização da Despesa | 86 |
| Artigo 20.º | - Competências | 87 |
| Artigo 21.º | - Apoios a Entidades Terceiras | 88 |
| Artigo 22.º | - Despesas de Deslocação | 89 |
| Artigo 23.º | - Despesas de Representação | 89 |
| Artigo 24.º | - Repartição de Encargos | 89 |
| Artigo 25.º | - Autorizações Assumidas | 90 |
| Artigo 26.º | - Descabimentação | 91 |
| Secção III | - Procedimentos e Regras para a Realização da Despesa | 91 |
| Artigo 27.º | - Legislação Aplicável | 91 |
| Artigo 28.º | - Manifestação da Necessidade e Fundamentação da Despesa | 91 |
| Artigo 29.º | - Impedimentos | 92 |
| Artigo 30.º | - Fracionamento da Despesa | 92 |
| Artigo 31.º | - Contratação Pública | 93 |
| Artigo 32.º | - Equipamento Informático | 94 |



| | | |
|------------------|---|-----|
| Artigo 33.º | - Bens de Economato e Consumíveis de Informática | 94 |
| Artigo 34.º | - Outros Bens e Serviços | 94 |
| Secção IV | - Celebração e Formalização dos Contratos | 95 |
| Artigo 35.º | - Contrato Escrito | 95 |
| Artigo 36.º | - Dispensa de Contrato Escrito | 95 |
| Artigo 37.º | - Responsabilidade pela Elaboração e Celebração de Contratos | 96 |
| Secção V | - Disponibilidades Financeiras | 96 |
| Artigo 38.º | - Disponibilidades em Caixa | 96 |
| Artigo 39.º | - Abertura e Movimentação de Contas Bancárias | 97 |
| Artigo 40.º | - Conciliação Bancária | 97 |
| Artigo 41.º | - Responsabilidade do Tesoureiro | 97 |
| Secção VI | - Disposições Finais | 98 |
| Artigo 42.º | - Reposições ao Município | 98 |
| Artigo 43.º | - Empréstimos a Curto Prazo | 100 |
| Artigo 44.º | - Fundos Disponíveis – Utilização do saldo da gerência anterior | 100 |
| Artigo 45.º | - Processos Administrativos | 100 |
| Artigo 46.º | - Dúvidas sobre a Execução Orçamental | 100 |
| Artigo 47.º | - Responsabilidades | 101 |
| Artigo 48.º | - Entrada em vigor | 101 |



NORMAS DE EXECUÇÃO DO ORÇAMENTO

NOTA INTRODUTÓRIA

As preocupações inerentes à gestão económica, eficiente e eficaz das atividades desenvolvidas pelas autarquias locais, no âmbito das suas atribuições, determinam a adoção de mecanismos reguladores e de ações de controlo.

Torna-se assim necessário estabelecer um conjunto de regras definidoras de políticas, métodos e procedimentos que contribuam para assegurar o desenvolvimento das atividades de forma ordenada e eficiente, incluindo a salvaguarda dos ativos, a prevenção e deteção de situações de ilegalidade, fraude e erro, a exatidão e a integridade dos registos contabilísticos e a preparação oportuna de informação financeira fiável.

CAPITULO I

Âmbito e Regras Gerais de Execução

Artigo 1.º

Definição e Objeto

1. O presente normativo estabelece um conjunto de regras e procedimentos específicos, indispensáveis à execução do Orçamento do Município para 2022, de modo a garantir o cumprimento integrado a nível dos documentos previsionais e dos princípios orçamentais, nos termos dos seguintes diplomas reguladores:
 - a) Sistema de Normalização Contabilística para as Administrações Públicas (SNC-AP), aprovado pelo Decreto-Lei n.º 192/2015, de 11 de setembro;
 - b) Decreto-Lei n.º 54-A/99, de 22 de fevereiro (POCAL), na parte não revogada pelo SNC-AP, pontos 2.9, 3.3 e 8.3.1, relativos, respetivamente, ao controlo interno, às regras previsionais e às modificações do orçamento;
 - c) Lei de Enquadramento Orçamental em vigor;
 - a) Lei do Orçamento de Estado;
 - b) Lei dos Compromissos e dos Pagamentos em Atraso (Lei n.º 8/2008, de 21 de fevereiro e Decreto-Lei n.º 127/2012, de 21 de junho), nas suas redações atuais;



- c) Lei n.º 73/2013, de 03 de setembro, na sua redação atual;
 - d) Lei n.º 75/2013, de 12 de setembro, na sua redação atual;
2. É objeto deste normativo a criação de condições para a integração consistente da atividade financeira desenvolvida pelos serviços municipais, numa contabilidade pública moderna que constitua um instrumento fundamental de apoio à gestão.

Artigo 2.º

Âmbito de Aplicação

O presente normativo e subsidiariamente os normativos aprovados em matérias como o controlo interno, estrutura organizacional, gestão de riscos e valores éticos e integridade, bem como todos os restantes documentos integrantes do Sistema de Gestão da Qualidade ou outros que venham a ser aprovados, são obrigatoriamente aplicáveis a todos os serviços da Autarquia.

Artigo 3.º

Execução Orçamental

1. A execução orçamental compreende a prática de todos os atos que integram a atividade financeira desenvolvida pelos serviços municipais na prossecução das suas atribuições, traduzindo-se num veículo de informação contínua e necessária ao acompanhamento de todo um processo de realização de despesas e de arrecadação de receitas.
2. A Câmara Municipal, baseada em critérios de economia, eficácia e eficiência, tomará as medidas necessárias à gestão rigorosa das despesas públicas locais, reorientando através do mecanismo das alterações orçamentais, as dotações disponíveis de forma a permitir uma melhor satisfação das necessidades coletivas, com o menor custo financeiro, no cumprimento estrito do disposto na legislação aplicável à atividade autárquica.
3. Os serviços municipais são responsáveis pela gestão do conjunto de meios financeiros afetos às respetivas áreas de atividade e tomarão as medidas necessárias à sua otimização e rigorosa utilização, em obediência às medidas de contenção de despesas e de gestão orçamental definidas pelo Executivo Municipal, que visam a perspetiva da minimização de custos diretos e indiretos, de uma distribuição equilibrada de custos pelos sucessivos orçamentos bem como da prevenção da excessiva amortização anual e ainda da não exposição a riscos excessivos.
4. A execução orçamental deve ter sempre em consideração entre todos os outros, os princípios do equilíbrio orçamental e da mais racional utilização possível das dotações aprovadas e da gestão eficiente da tesouraria. Segundo o princípio da utilização racional das dotações aprovadas, a assunção dos custos e das despesas deve ser justificada quanto à necessidade, utilidade e oportunidade.



Artigo 4.º

Registo Contabilístico

1. Os serviços municipais são responsáveis pela correta arrecadação das receitas e realização das despesas, bem como pela entrega atempada na Divisão de Contabilidade, dos correspondentes documentos justificativos.
2. O registo das operações deve ser oportuno, pela quantia correta, nos documentos e livros apropriados e no período contabilístico a que respeita, de acordo com as decisões de gestão e no respeito das normas legais.
3. Os documentos, registos, circuitos e demais procedimentos orientadores da atuação dos serviços municipais, serão os constantes do Sistema de Controlo Interno e dos normativos que integram o Sistema de Gestão da Qualidade, aprovados nos termos da legislação aplicável, para além de outros que, não integrando aqueles documentos, possam ainda vir a sê-lo.
4. Neste âmbito, tem o Departamento de Finanças e Património especial incumbência no estabelecimento do circuito e na normalização dos documentos contabilísticos, bem como nas adaptações necessárias à utilização dos meios informáticos, desde que das mesmas não resulte prejuízo ou diminuição do seu conteúdo informativo ou das operações de controlo.

Artigo 5.º

Modificações ao Orçamento e ao Plano Plurianual de Investimentos

1. Sem prejuízo dos princípios orçamentais e das regras previsionais para ocorrer a despesas não previstas ou insuficientemente dotadas, o orçamento pode ser objeto de alterações modificativas (revisões) e de alterações permutativas (alterações).
2. O aumento global da despesa prevista dá sempre lugar a revisão do orçamento, salvo quando se trate da aplicação de receitas legalmente consignadas, empréstimos contratados ou da nova tabela de vencimentos publicada após a aprovação do orçamento inicial.
3. Na revisão do orçamento podem ser utilizadas as seguintes contrapartidas, para além das referidas no número anterior:
 - a) Saldo apurado;
 - b) O excesso de cobrança em relação à totalidade das receitas previstas no orçamento;
 - c) Outras receitas que a Autarquia esteja autorizada a arrecadar.
4. A inscrição de uma nova natureza de receita ou de despesa, o aumento ou diminuição do montante global de receita, de despesa, ou de ambas, face ao orçamento que esteja em vigor, com exceção dos casos anteriormente referenciados (rubricas orçamentais exclusivamente utilizadas em contrapartida de receitas legalmente consignadas e empréstimos contratados), origina a elaboração, apreciação e aprovação de uma alteração modificativa (revisão orçamental).



5. As alterações podem incluir reforços de dotações de despesas resultantes da diminuição ou anulação de outras dotações, podendo ainda incluir reforços ou inscrições de dotações de despesa por contrapartida do produto da contração de empréstimos ou de receitas legalmente consignadas.
6. Do mesmo modo, as modificações do plano plurianual de investimentos e do plano de atividades mais relevantes consubstanciam-se em alterações modificativas (revisões) e de alterações permutativas (alterações), tendo as primeiras lugar sempre que se torne necessário incluir e/ou anular projetos no mesmo considerados, implicando as adequadas modificações no orçamento, quando for o caso.
7. A realização antecipada de ações previstas para anos posteriores ou a modificação do montante das despesas de qualquer projeto constante do plano plurianual de investimentos aprovado devem ser precedidas de uma alteração ao plano, sem prejuízo das adequadas modificações no orçamento, quando for o caso, devendo ser tido em consideração os seguintes aspetos:
 - i) se se trata da realização antecipada de uma ação e a que ano se reporta essa adequação (reprogramação do projeto/ação sem aumento da despesa do projeto), ou se, por outro lado,
 - ii) independentemente da antecipação da ação, a mesma gera um aumento da despesa geral do projeto/ação.
 - iii) Assim,
 - a) Se ocorrer uma reprogramação de um projeto ou ação que não tenha implicações no montante global do compromisso plurianual, então a reprogramação pode ser aprovada aquando da aprovação das GOP e do Orçamento Municipal (para os anos futuros), ou por via de uma alteração permutativa (alteração) (caso ocorra no ano em curso).
 - b) Se a reprogramação implicar uma alteração do montante global da despesa do projeto ou ação, então a mesma deverá ser sujeita a autorização prévia da Assembleia Municipal ou do Presidente da Câmara Municipal, caso se enquadre no previsto no n.º 3, do artigo 6.º, da Lei n.º 22/2015, de 17 de março [quarta alteração à Lei n.º 8/2012, de 21 de fevereiro, que aprova as regras aplicáveis à assunção de compromissos e aos pagamentos em atraso das entidades pública].

Artigo 6.º

Dotações Orçamentais

1. As dotações inscritas no Orçamento comparticipadas por Fundos Comunitários, ou outros, não poderão ser utilizadas para reforços de outras iniciativas para lá da contrapartida do próprio município.



2. O reforço do Orçamento, decorrente da aplicação de receitas legalmente consignadas, só pode ser considerado com a efetiva atribuição (homologação) pela entidade competente.

CAPITULO II

Receita

Artigo 7.º

Princípios e Regras

1. Nenhuma receita poderá ser liquidada e arrecadada se não tiver sido objeto de inscrição na rubrica orçamental adequada, podendo no entanto ser cobrada para além dos valores inscritos no orçamento.
2. As receitas liquidadas e não cobradas até 31 de dezembro devem ser contabilizadas pelas correspondentes rubricas do orçamento do ano em que a cobrança se efetuar.
3. Os serviços municipais são responsáveis pela correta arrecadação das receitas, bem como pela sua entrega atempada na Tesouraria da Câmara.
4. A arrecadação de receitas será efetuada com base na Tabela de Taxas e Outras Receitas Municipais em vigor, e noutras que se encontrem integradas em regulamentos próprios e ainda nos demais casos em que a lei assim o preveja.
5. Salvo disposição legal em contrário, as Tabelas de Taxas e Outras Receitas Municipais serão atualizadas anualmente com base na seguinte fórmula:

$$VA = VV \times (1 + VM\%) + IVA$$

em que:

VA = Valor atualizado em 2022

VV = Valor da base de incidência em vigor em 2021

VM = 0,80% (Dada a tendência da variação média do índice de preços no consumidor dos últimos 12 meses publicada pelo INE no mês de outubro de 2021)

IVA = Valor do Imposto sobre o Valor Acrescentado devido (quando sujeito)

Os valores atualizados (VA) obtidos por aplicação da fórmula devem ser arredondados, conforme se apresentar o terceiro algarismo depois da vírgula:

- a) Se for inferior a 5 arredonda-se para o cêntimo mais próximo, por defeito;
 - b) Se for igual ou superior a 5 arredonda-se para o cêntimo mais próximo, por excesso.
6. Os valores de K4 e do PPI para efeito do cálculo da Taxa Municipal pela Realização, Reforço e Manutenção de Infraestruturas Urbanísticas, previstos nas alíneas f) e j), respetivamente, do artigo 84.º do Regulamento de Liquidação e Cobrança de Taxas e Outras Receitas Municipais, assumem para o ano de 2022:



- a) $K4 = 0,1278$
 - b) $PPI = 82.439.018$
7. Excetua-se da regra de atualização, o conjunto de taxas e outras receitas, cuja atualização é fixada em legislação especial.

Artigo 8.º

Documentos de Receita

1. É da exclusiva competência do Departamento de Finanças e Património a gestão e controlo de todos os documentos necessários ao registo e cobrança das receitas municipais.
2. A cobrança de receitas municipais por entidades diversas do Tesoureiro Municipal carece da competente autorização e é efetuada através da emissão de documentos de receita cuja conceção deverá ser sempre, e em qualquer caso, objeto de parecer prévio do Departamento de Finanças e Património.
3. Os documentos de receita referidos no número anterior, para além de indicarem o serviço de cobrança, devem ser datados, numerados sequencialmente e conter os elementos previstos no art.º 36.º do Código do Imposto sobre o Valor Acrescentado:
 - a) Os nomes, firmas ou denominações sociais e a sede ou domicílio da Câmara Municipal da Maia e do destinatário ou adquirente, bem como os correspondentes números de identificação fiscal dos sujeitos passivos de imposto;
 - b) Quantidade e denominação usual dos bens transmitidos ou dos serviços prestados, com especificação dos elementos necessários à determinação da taxa aplicável;
 - c) O preço, líquido de imposto, e os outros elementos incluídos no valor tributável;
 - d) As taxas aplicáveis e montante de imposto devido;
 - e) O motivo justificativo da não aplicação do imposto, se for o caso;
 - f) A data em que os bens foram colocados à disposição do adquirente, em que os serviços foram realizados ou em que foram efetuados pagamentos anteriores à realização das operações, se essa data não coincidir com a da emissão da fatura, este último caso de carácter excecional e a título de adiantamento.
4. Para além dos documentos de receita previstos no número anterior, o Departamento de Finanças e Património é ainda responsável pela elaboração de quaisquer outros que sirvam de suporte ao registo da receita, efetuando a respetiva distribuição pelos diferentes serviços.
5. Deverá existir em cada serviço municipal que cobre receita uma conta-corrente com todos os movimentos contabilizados nesses serviços, cujo lançamento informático é feito posteriormente



pelos serviços respetivos do Departamento de Finanças e Património, até à disponibilização de um sistema informático integrado.

Artigo 9.º

Entrega das Receitas Cobradas

1. As receitas cobradas pelos diversos serviços municipais deverão, por princípio, dar entrada na Tesouraria no próprio dia da cobrança, até à hora estabelecida para o encerramento das operações.
2. Quando se trate de cobranças efetuadas por entidades diversas do Tesoureiro Municipal, a entrega far-se-á no dia útil imediato ao da cobrança, mediante resumo dos recebimentos efetuados, devidamente acompanhado de uma das vias dos documentos que lhe deram origem (fatura/recibo, venda a dinheiro, etc.) e assinado pelo responsável do serviço que cobra diretamente a receita. Previamente ao registo da receita na Tesouraria Municipal, a Divisão de Planeamento e Gestão Financeira deverá efetuar a conferência de todos os documentos entregues e, verificada a sua conformidade, providenciará a emissão da correspondente guia de receita.
3. Os montantes de receitas provenientes de cobranças efetuadas por entidades diversas do Tesoureiro Municipal poderão ainda ser depositados diariamente pelos serviços na agência bancária mais próxima do local de cobrança, sendo o número de conta previamente indicado pela Tesouraria. Nestes casos, os serviços municipais deverão remeter de imediato à Divisão de Planeamento e Gestão Financeira, para efeitos do disposto no número anterior, os talões comprovativos do depósito bancário, o resumo de cobranças e uma das vias dos documentos de receita que lhe deram origem (fatura/recibo, venda a dinheiro, etc.).
4. Havendo impossibilidade de cumprimento dos prazos, o prazo de entrega será fixado, caso a caso, por despacho do Presidente ou Vereador com competência delegada sob proposta do responsável do serviço.
5. Após boa cobrança, as guias de receita, emitidas em duplicado, destinam-se:
 - a) À entidade responsável pela entrega da receita; e
 - b) Divisão de Contabilidade.

Artigo 10.º

Valores Recebidos pelos Correios

1. O serviço que rececione um valor recebido pelo correio, cheque ou vale postal, deve elaborar uma lista dos valores rececionados, mencionando o banco, sacador, número do cheque, data e valor, e proceder à sua entrega, no próprio dia, junto do serviço emissor, que emitirá as correspondentes guias para entrega na Tesouraria Municipal.
2. Quando não for possível identificar o serviço emissor, a lista e respetivos valores serão remetidos à Tesouraria Municipal para identificação.



3. A lista de valores deverá mencionar o número da guia de recebimento a que deu origem, procedendo-se ainda à verificação da validade dos documentos que lhe respeitam.

Artigo 11.º

Valores recebidos através de pagamento automático/electrónico

1. A existência de pagamentos eletrónicos exige que os serviços municipais respetivos encetem os procedimentos que se mostrem necessários à transmissão da informação e consequente crédito na conta da Autarquia, designadamente a interligação com a aplicação da Medidata, assegurando a centralização da informação financeira para efeitos contabilísticos.
2. Os terminais de pagamento automático existentes nos serviços municipais são encerrados diariamente permitindo a transmissão da informação e crédito na conta da autarquia.
3. A Tesouraria deverá relacionar as guias de recebimento com as fichas diárias, validando a entrada de valores nas instituições de crédito respetivas.

Artigo 12.º

Entrega de Valores Titulados

1. Os serviços por onde correr o expediente relativo a cauções, independentemente do modo da prestação, deverão remetê-las de imediato à Divisão de Contabilidade, que procederá ao seu registo.
2. Na Divisão de Contabilidade são criadas contas-correntes, a fim de ser exercida a necessária fiscalização do movimento dos respetivos depósitos e a sua restituição, quando para tal estiverem reunidas as necessárias condições.
3. Todas as garantias, independentemente do modo da prestação, ficarão à guarda do Tesoureiro Municipal.

Artigo 13.º

Anulação de Receita

1. A revisão de atos tributários, anulação de documentos de cobrança, ou restituição de importâncias pagas ou estornos de receita compete ao Departamento de Finanças e Património, mediante proposta prévia dos serviços municipais devidamente fundamentada e subscrita ou confirmada pelos respetivos Diretores/Chefes de Divisão e aprovada pelo Presidente da Câmara.
2. Para a receita que, por erro ou omissão, seja irregularmente registada, pode haver recurso a uma “anulação de regularização”, que em matéria de receita proveniente da área da educação será processada pelos respetivos serviços, que deverão providenciar informação devidamente fundamentada e subscrita ou confirmada pelos correspondentes Diretores/Chefes de Divisão e aprovada pelo Presidente da Câmara, a qual deve ser remetida ao Departamento de Finanças e Património, para posterior validação.



Artigo 14.º

Isenções e Reduções de Taxas

1. No âmbito do disposto no Capítulo II – Incidência, Seção II – Isenções e reduções do Regulamento de Taxas e Outras Receitas Municipais, e para os efeitos contidos no n.º 2 do artigo 16.º da Lei n.º 73/2013, de 3 de setembro, na sua redação atual, no exercício económico de 2022, é fixado o valor de 1.300.000,00 € como limite à despesa fiscal.
2. Até ao limite fixado no número anterior pode a Câmara Municipal, sob proposta devidamente fundamentada, conceder isenções ou reduções dentro dos limites estabelecidos nos regulamentos municipais em respeito pelo princípio da legalidade tributária previsto no n.º 9 do artigo 16.º da Lei n.º 73/2013, de 3 de setembro, na sua redação atual.
3. As isenções ou reduções concedidas a favor de pessoas singulares ou coletivas dos setores privados, cooperativo e social, bem como das entidades públicas fora do perímetro do setor das administrações públicas no âmbito do Sistema Europeu de Contas Nacionais e Regionais, é considerado um benefício concedido para efeitos da Lei n.º 64/2013, de 27 de agosto, sem prejuízo do artigo 3.º do mesmo diploma, e concorre para o cômputo dos demais benefícios concedidos em numerário e ou em espécie.
4. Em próxima revisão, estas normas deverão ser incorporadas no Regulamento de Taxas e Outras Receitas Municipais.



CAPITULO III

Despesa

SECÇÃO I

Princípios e Regras

Artigo 15.º

Princípios Gerais para a Realização da Despesa

3. Na execução do orçamento da despesa devem ser respeitados os seguintes princípios e regras definidos no Decreto-Lei n.º 192/2015, de 11 de setembro, que aprova o SNC-AP, e bem assim na Lei dos Compromissos e dos Pagamentos em Atraso (Lei n.º 8/2008, de 21 de fevereiro e Decreto-Lei n.º 127/2012, de 21 de junho), nas suas redações atuais, nomeadamente:
- a) As despesas só podem ser cativadas, assumidas, autorizadas e pagas se, para além de serem legais, estiverem inscritas no orçamento e, se aplicável, nas Grandes Opções do Plano (Plano Plurianual de Investimento e Plano de Atividades Mais Relevantes) e com dotação igual ou superior ao cabimento e ao compromisso, respetivamente;
 - b) As dotações orçamentais da despesa constituem o limite máximo a utilizar na sua realização;
 - c) Não podem ser assumidos compromissos que excedam os fundos disponíveis do respetivo período, nos termos legalmente previstos;
 - d) Nenhum compromisso pode ser assumido sem que tenham sido cumpridas as seguintes condições:
 - Verificada a conformidade legal da despesa, nos termos da lei;
 - Registado no sistema informático de apoio à execução orçamental;
 - Emitido um número de compromisso válido e sequencial que é refletido na ordem de compra, nota de encomenda ou documento equivalente.
 - e) Os compromissos assumidos convertem-se em obrigações (contas a pagar) pelo processamento da fatura;
 - f) A obrigação não pode exceder o valor do compromisso, assim como o pagamento não pode exceder o valor da obrigação. Os limites definidos devem ser aferidos por transação ou evento e segundo as classificações orçamentais vigentes.
 - g) Os pagamentos só podem ser realizados quando os compromissos tiverem sido assumidos em conformidade com as regras e procedimentos previstos na lei dos compromissos e dos pagamentos em atraso;



- h) O montante das obrigações que à data de 31 de dezembro não estejam pagas transitam para o exercício económico seguinte (obrigações a transitar), sendo processado por conta das verbas adequadas do orçamento que estiver em vigor no momento em que se proceda ao seu pagamento;
2. Para além do conjunto de normas e disposições legais aplicáveis, a realização de despesas por parte dos serviços municipais deverá também obedecer aos critérios e medidas de gestão orçamental definidas através de despacho do Presidente, ou Vereador com competência delegada na área financeira.

Artigo 16.º

Conferência, Verificação e Registo da Despesa

1. A conferência, verificação e registo inerentes à realização de despesas efetuadas pelos serviços municipais deverão obedecer ao conjunto de normas e disposições legais aplicáveis de um modo geral (SNC-AP, aprovado pelo Decreto-Lei n.º 192/2015, de 11 de setembro; Código dos Contratos Públicos; Lei n.º 75/2013, de 12 de setembro, bem como às regras aplicáveis à assunção de compromissos e aos pagamentos em atraso - Lei n.º 8/2008, de 21 de fevereiro e Decreto-Lei n.º 127/2012, de 21 de junho, nas suas redações atuais), e às regras de instrução dos processos sujeitos a fiscalização prévia do Tribunal de Contas, em particular aquelas que se encontram definidas na Lei n.º 98/97, de 26 de agosto, na sua redação atual.
2. A conferência, verificação e registo referidos no número anterior serão efetuados, consoante a especificidade e a fase da realização da despesa, pela Divisão de Contabilidade, designadamente no que respeita às operações de cabimento, compromisso, incluindo o compromisso de fundos disponíveis, registo de faturas ou documentos equivalentes (obrigação), e pagamento de despesas.
3. Os processos de despesa deverão ficar devidamente instruídos, contendo todos os documentos, registos e despachos que se mostrem necessários, sendo da competência da Divisão de Contabilidade apreciar a adequação às regras e princípios a aplicar na realização das despesas, desencadeando as ações indispensáveis ao cumprimento do que se encontra legalmente estabelecido.
4. A entrega de bens ou a prestação dos serviços, quando aplicável, deve efetuar-se junto do Armazém, ou na presença de um dos seus funcionários, onde se procede à conferência física, qualitativa e quantitativa, e se confronta com a respetiva guia de remessa ou documento equivalente, onde é aposto um carimbo de “Conferido” e “Recebido”, ou exarado despacho comprovativo da receção dos bens ou da conclusão da prestação de serviços, indicando ainda a data e a qualidade em que o fazem, de forma bem legível.
5. Sempre que a entrega de bens ou a prestação de serviços não se efetuar junto do Armazém, ou na presença de um dos seus funcionários, por motivos devidamente justificativos, os serviços que



procederem à receção devem dar cumprimento às regras de conferência previstas no número anterior.

6. As faturas, ou documento equivalente justificativo da despesa realizada, deverão ser emitidas em nome do Município da Maia e ao cuidado da Divisão de Contabilidade, devendo conter de forma expressa o número de compromisso que lhe deu origem.
7. As faturas, ou documentos equivalentes, deverão dar entrada na Divisão de Contabilidade, para efeitos de registo, o mais tardar nos primeiros dois dias úteis seguintes ao da sua receção.
8. As faturas rececionadas que não cumpram o estabelecido no número 6, serão devolvidas à entidade fornecedora para retificação.
9. As faturas a liquidar deverão ser devidamente conferidas pelos serviços respetivos, com indicação da data e da qualidade em que o fazem, de forma bem legível, devendo ser devolvidas à Divisão de Contabilidade, no prazo máximo de 5 dias, impreterivelmente. Na impossibilidade de conferência, o serviço requisitante deverá de igual forma remeter o documento à Divisão de Contabilidade com a correspondente justificação, para os devidos efeitos.

Artigo 17.º

Tramitação dos Processos de Despesa

1. Apesar de não se encontrarem devidamente centralizadas todas as operações inerentes à aquisição de bens, dever-se-á, de forma gradual, e sem prejuízo do regular funcionamento dos serviços, implementar as ações tidas como indispensáveis ao atingimento desse objetivo.
2. Neste âmbito, e até que se verifique a total centralização do processo aquisitivo, deverá o Departamento de Finanças e Património, sempre que se mostre necessário, definir os procedimentos internos de atuação que entenda adequados a esse propósito, especialmente no que respeita ao circuito da despesa, atentas as disposições legais aplicáveis.

Artigo 18.º

Processamento de Remunerações

1. As despesas relativas a abonos do pessoal são processadas através da Divisão de Recursos Humanos, do Departamento de Recursos Humanos e Administração Geral, de acordo com as normas e instruções em vigor.
2. Devem acompanhar as folhas de remunerações, a remeter à Divisão de Contabilidade, as relações de entrega de parte dos vencimentos ou abonos penhorados, as relações dos descontos para a Caixa Geral de Aposentações e os documentos relativos a pensões de alimentos, ou outros descontados nas mesmas folhas.
3. Os respetivos processos devem dar entrada na Divisão de Contabilidade, até ao dia 20 de cada mês.



4. Quando se promover a admissão ou mudança de situação de funcionários ou agentes depois de elaborada a correspondente folha, os abonos serão regularizados no processamento do mês seguinte.
5. Todos os encargos inerentes às despesas de saúde, prestações familiares diversas, ajudas de custo, horas extraordinárias e em dias de descanso semanal e feriados, subsídio de transportes e outras remunerações acessórias terão de dar entrada na Divisão de Recursos Humanos, do Departamento de Recursos Humanos e Administração Geral impreterivelmente, e cumprindo as normas e instruções em vigor, até ao dia 5 do mês seguinte ao da ocorrência, sob pena do processamento respetivo se verificar apenas no mês posterior ao da entrega.

Artigo 19.º

Fundos de Maneio

1. Em caso de reconhecida necessidade poderá ser autorizada a constituição de fundos fixos, vulgarmente designados por fundos de maneio, correspondendo a cada um uma dotação orçamental, visando o pagamento de pequenas despesas urgentes e inadiáveis.
2. A desagregação pelas diferentes classificações económicas será definida caso a caso, após consulta aos respetivos titulares.
3. As despesas realizadas através dos fundos fixos deverão onerar, segundo a sua natureza, as correspondentes rubricas orçamentais de classificação económica e ser devidamente justificadas.
4. A constituição e gestão dos fundos fixos encontram-se reguladas em normativo próprio, intitulado *Regulamento de Fundos de Maneio*.

SECÇÃO II

Autorização da Despesa

Artigo 20.º

Competências

1. Atentas as regras e demais procedimentos estabelecidos sobre esta matéria pela legislação em vigor, nomeadamente nos artigos 18.º e 29.º do Decreto-Lei n.º 197/99, de 8 de junho, são responsáveis para autorizar despesas com locação e aquisição de bens e serviços, com exceção de bens imóveis:

Câmara Municipal: Sem limite



Presidente da Câmara: Por competência própria, até ao limite de 149.639,37 €, com as exceções legalmente previstas, designadamente em sede de Lei do Orçamento de Estado;

Por competência delegada pela Câmara Municipal, até ao limite de 748.196,85 €, nos termos publicitados no Edital n.º 784/2021;

Vereadores: Nos termos dos respetivos despachos a exarar pelo Presidente da Câmara.

2. O Presidente da Câmara poderá ainda delegar no dirigente máximo da respetiva unidade orgânica a competência para autorizar a realização de despesas, até ao limite estabelecido por lei.
3. Os limites de competência fixados no n.º 1 para autorização de realização de despesas mantêm-se para as despesas provenientes de alterações, variantes, revisões de preços e contratos adicionais, desde que o respetivo custo total não exceda 10% do limite da competência inicial (n.º 1 do art. 21.º do Decreto-Lei n.º 197/99, de 8 de Junho).
4. Quando for excedido o limite percentual estabelecido no número anterior, a competência para a autorização do acréscimo da despesa cabe à entidade a quem competir a autorização do montante total da despesa, incluindo os acréscimos (n.º 2 do art. 21.º do Decreto-Lei n.º 197/99, de 8 de Junho).
5. A autorização para a abertura de concursos ou celebração de novos contratos de pessoal, é da competência do Presidente da Câmara ou vereador com delegação de competência, nos termos da legislação em vigor.
6. A autorização para a realização de despesas será concedida pela entidade com competência para o efeito, exarada sobre o documento respetivo, com o cabimento e o compromisso prévio de Fundos Disponíveis da Divisão de Contabilidade, que também avaliará a adequação às regras e princípios a aplicar na realização das despesas.
7. A autorização para a assunção de um compromisso é sempre precedida pela verificação da conformidade legal da despesa, nos termos exigidos por lei, designadamente quanto à existência de fundos disponíveis;
8. A assunção de compromissos plurianuais está sujeita a autorização prévia da Assembleia Municipal, a aprovar conjuntamente com as Grandes Opções do Plano.

Artigo 21.º

Apoios a Entidades Terceiras

1. A concessão de apoios, subsídios e participações, a entidades e organismos legalmente existentes, que prossigam no Município fins de interesse municipal, carece obrigatoriamente de aprovação da Câmara Municipal, nos termos das disposições constantes no art. 33.º da Lei n.º



75/2013, de 12 de setembro, ficando sujeitos a cabimentação prévia no Orçamento e se aplicável, nas Grandes Opções do Plano (Plano Plurianual de Investimentos e nas Atividades Mais Relevantes), bem como compromisso de fundos disponíveis.

2. Cumpre ao serviço responsável pelo projeto/ação, a instrução dos processos da concessão dos apoios, subsídios e participações referidos, devendo os mesmos ser devidamente fundamentados e citar as disposições legais de suporte, incluindo o enquadramento nos Regulamentos Municipais aplicáveis.
3. A documentação e requisitos que devem ser observados na constituição de processos de concessão de apoios, subsídios e participações, devem ser comprovados pelo serviço responsável pela ação e confirmados à Divisão de Contabilidade, versando, sem prejuízo do que possa estar estabelecido em regulamento próprio, o seguinte:
 - a) Verificação de que a entidade beneficiária se encontra legalmente constituída através de instrumento jurídico adequado à natureza desse organismo;
 - b) Apresentação do número de identificação fiscal da entidade, emitido pelo Registo Nacional de Pessoas Coletivas, documento inerente ao registo da constituição do organismo;
 - c) Apresentação dos documentos de prestação de contas da entidade beneficiária dos apoios, subsídios e participações;
 - d) Apresentação dos documentos comprovativos da regularização contributiva (Segurança Social) e tributária (Finanças) da entidade beneficiária.
4. A Divisão de Contabilidade deverá constituir um cadastro documental respeitante a cada uma das entidades beneficiadas com a atribuição de subsídios e/ou transferências de verbas pela Câmara Municipal.
5. A autorização de qualquer subsídio pela Câmara Municipal deverá ser sempre precedida de informação relativa aos respetivos cabimentos e compromissos orçamentais e ao cumprimento dos requisitos legais referidos nas alíneas anteriores.

Artigo 22.º

Despesas de Deslocação

1. As deslocações em serviço e respetivos alojamentos de colaboradores municipais deverão ser efetuados nos termos da legislação aplicável.
2. A utilização de viatura própria ou transporte aéreo e as deslocações ao estrangeiro carecem sempre de autorização prévia e expressa do Presidente da Câmara.
3. As despesas decorrentes de deslocações em serviço no País carecem de autorização prévia dos responsáveis máximos de cada serviço.



4. Os funcionários e agentes autorizados a beneficiar de ajudas de custo e de verbas para deslocação no País ou no estrangeiro ficam obrigados a apresentar a documentação justificativa das despesas realizadas dentro de 10 dias, contados da data do seu regresso ao serviço.

Artigo 23.º

Despesas de Representação

As despesas relativas a encargos de representação carecem sempre de autorização expressa do Presidente da Câmara.

Artigo 24.º

Repartição de Encargos

1. A abertura de procedimento relativo a despesas que deem lugar a encargo orçamental em mais de um ano económico, ou em ano que não seja o da sua realização, não pode ser efetivada sem prévia autorização da Assembleia Municipal, salvo quando:
 - a) Resultem de planos ou programas plurianuais legalmente aprovados aquando da aprovação das GOP, e desde que não haja qualquer alteração no montante global da despesa do respetivo projeto;
 - b) Os seus encargos não excedam o limite de € 99.759,58 em cada um dos anos económicos seguintes ao da sua contratação e o prazo de execução de três anos, e desde que a competência tenha sido delegada no presidente de câmara.
2. As autorizações referidas no número anterior devem fixar o limite máximo do encargo correspondente a cada ano económico.
3. Sem prejuízo do disposto nos números anteriores, podem ainda ser autorizadas, dentro dos limites fixados no art. 18.º do Decreto-Lei n.º 197/99, de 8 de junho, as despesas que resultem de adjudicações, efetuadas dentro dos 60 dias anteriores ao fim do ano económico, de qualquer locação, aquisição de serviços ou bens ou celebração de contratos de arrendamento cujos efeitos se iniciem no começo do ano económico imediato, desde que se verifiquem, cumulativamente, as seguintes condições:
 - a) Constituir o fim da adjudicação ou da celebração do contrato despesa certa e indispensável;
 - b) Os encargos contraídos não excederem a importância de dois duodécimos da verba consignada a despesas da mesma natureza no orçamento do ano em que se fizer a adjudicação ou se celebrar o contrato;
 - c) Seja devidamente declarado que no projeto de orçamento aplicável foi inscrita a verba adequada para suportar a despesa, declaração esta, que supre a informação de cabimento exigida no instrumento do contrato e obedece à condição do encargo vir a ser suportada pela correspondente verba do orçamento do ano económico imediato.



4. Qualquer encargo resultante do disposto nos números anteriores, só poderá ser assumido desde que previamente registado o compromisso da importância correspondente à despesa a realizar no ano em curso, bem como os compromissos respeitantes aos montantes das verbas a inscrever nos orçamentos futuros.
5. Sem prejuízo do disposto nos números anteriores, a assunção de compromissos plurianuais está sempre condicionada a autorização prévia da assembleia municipal, nos termos previstos no n.º 8 do art. 19.º do presente normativo.

Artigo 25.º

Autorizações Assumidas

1. Consideram-se autorizadas na data do seu vencimento as seguintes despesas:
 - a) Vencimentos e salários;
 - b) Subsídio familiar – crianças e jovens, e outras prestações complementares;
 - c) Gratificações, pensões de aposentação e outras;
 - d) Encargos com a ADSE e outros serviços sociais;
 - e) Encargos de empréstimos (amortizações e juros);
 - f) Emolumentos do Tribunal de Contas;
 - g) Rendas;
 - h) Contribuições e impostos, reembolsos e quotas ao Estado ou organismos seus dependentes;
 - i) Encargos de cobrança, anulações, reembolsos e restituições, deduzidos às importâncias a receber do Estado, outros encargos de instituições bancárias e demais entidades;
 - j) Senhas de presença a reuniões dos membros dos Órgãos do Município;
 - k) Água, energia elétrica, gás e combustíveis;
 - l) Comunicações telefónicas e postais;
 - m) Prémios de seguros;
 - n) Prémios de transferência;
 - o) Encargos decorrentes de assinaturas periódicas, e com a publicação de anúncios no Diário da República e noutros periódicos;
 - p) Quaisquer outros encargos que resultem de contratos legalmente celebrados ou fixados em lei específica;
 - q) Encargos assumidos e não pagos nos anos anteriores e renovação das ordens de pagamento de despesas constantes de relação própria, que caducam em 31 de Dezembro de 2014;
 - r) Encargos de natureza judicial de tramitação processual corrente, como sejam as taxas de justiça, preparos e outros;
 - s) Encargos com o tratamento de resíduos sólidos.



2. Consideram-se igualmente autorizados os pagamentos às diversas entidades decorrentes de retenção ou por Operações de Tesouraria.
3. A autorização do pagamento das despesas previstas no n.º 1 está condicionada à prévia assunção de compromissos de fundos disponíveis.

Artigo 26.º

Descabimentação

Para as propostas de realização de despesas que não venham a ser autorizadas, o serviço proponente deverá solicitar à Divisão de Contabilidade a sua descabimentação no prazo de 2 dias úteis.

SECÇÃO III

Procedimentos e Regras para a Realização da Despesa

Artigo 27.º

Legislação Aplicável

Os procedimentos para a realização de despesas serão efetuados de harmonia com as regras de contratação estabelecidas no Código dos Contratos Públicos, aprovado pelo Decreto-Lei 18/2008 de 29 de janeiro e subseqüentes alterações incluindo ainda as regras aplicáveis à assunção de compromissos e aos pagamentos em atraso (Lei n.º 8/2008, de 21 de fevereiro e Decreto-Lei n.º 127/2012, de 21 de junho), na sua redação atual, para além de quaisquer outros normativos legais, quando aplicável.

Artigo 28.º

Manifestação da Necessidade e Fundamentação da Despesa

1. A expressão de necessidades deve ser formalizada pelos serviços utilizadores, que deverão ainda fundamentar devidamente o respetivo pedido, justificando essencialmente a necessidade a satisfazer e estabelecendo o nexo de causalidade entre a despesa a realizar e as atribuições cometidas à Autarquia.
2. A falta de fundamentação implica que a entidade competente para autorizar a despesa não possa emitir despacho favorável para a realização da mesma, sob pena de incorrer em responsabilidade financeira.
3. Aquando da formalização da manifestação da necessidade, o serviço utilizador deverá ter sempre presente os requisitos gerais para a realização das despesas:
 - a) Conformidade legal - existência de lei que autorize a despesa;



- b) Regularidade financeira - inscrição no orçamento, cabimento, compromisso, designadamente o de fundos disponíveis, e adequada classificação económica;
 - c) Economia, eficácia e eficiência - obtenção do máximo rendimento com o mínimo de recursos.
4. Todas as manifestações de necessidade deverão conter um cronograma financeiro de execução do correspondente objeto contratual.
5. Antes de ser encaminhada para a Divisão de Contabilidade, a manifestação da necessidade deverá ser favoravelmente despachada pelo dirigente máximo do serviço, a quem caberá, numa primeira fase, avaliar o cumprimento dos requisitos enunciados nos números anteriores.

Artigo 29.º

Impedimentos

São excluídas dos procedimentos de contratação as entidades relativamente às quais se verifique qualquer das situações de impedimento referidas no artigo 55.º do no Código dos Contratos Públicos, aprovado pelo Decreto-Lei n.º 18/2008, de 29 de janeiro e alterações subsequentes.

Artigo 30.º

Fracionamento da Despesa

É proibido o fracionamento da despesa com a intenção de a subtrair ao regime previsto na legislação aplicável, ou seja, não se pode efetuar o desdobramento de aquisições de bens e serviços que, no seu conjunto, excedam os valores fixados nos limites legalmente estabelecidos.



Artigo 31.º

Contratação Pública

1. A disciplina aplicável à contratação pública e o regime substantivo dos contratos públicos que revistam a natureza de contrato administrativo está prevista no Código dos Contratos Públicos, aprovado pelo Decreto-Lei n.º 18/2008, de 29 de janeiro e alterações subsequentes.
2. Os procedimentos a adotar pelos serviços na formação dos respetivos contratos são os seguintes:

| Tipo de Procedimento | Tipo de Contrato | Valor do Contrato |
|---|---|--|
| Ajuste Direto Regime Simplificado | Locação e de aquisição de bens móveis e aquisição de serviços | ≤ 5 000,00 € [art. 128.º, n.º 1 CCP] |
| | Empreitada de obras públicas | ≤ 10 000,00 € [art. 128.º, n.º 1 CCP] |
| Ajuste Direto Regime Geral | Empreitada de obras públicas: | < 30 000,00 € [art. 19.º, 1, d) CCP] |
| | Locação e de aquisição de bens móveis e aquisição de serviços: | < 20 000,00 € [art. 20.º, 1, d) CCP] |
| | Outros contratos, excepto contratos de concessão de obras públicas, contratos de concessão de serviços públicos e de contratos de sociedade | < 50 000,00 € [art. 21.º, 1, c) CCP] |
| Consulta Prévia | Empreitada de obras públicas: | < 150 000,00 € [art. 19.º, 1, c) CCP] |
| | Locação e de aquisição de bens móveis e aquisição de serviços: | < 75 000,00 € [art. 20.º, 1, c) CCP] |
| | Outros contratos, excepto contratos de concessão de obras públicas, contratos de concessão de serviços públicos e de contratos de sociedade | < 100 000,00 € [art. 21.º, 1, b) CCP] |
| Concurso Público e Concurso Limitado por Prévia Qualificação | Com publicação de anúncio no JOUE: | |
| | Empreitada de obras públicas | Qualquer valor [art. 19.º, a) CCP] |
| | Locação e de aquisição de bens móveis e aquisição de serviços | Qualquer valor [art. 20.º, 1, a) CCP] |
| | Sem publicação de anúncio no JOUE: | |
| | Empreitada de obras públicas | Valor inferior ao limiar europeu [art. 19.º, b) CCP] |
| Locação e de aquisição de bens móveis e aquisição de serviços | Valor inferior ao limiar europeu [art. 20.º, 1, b) CCP] | |
| Outros contratos, excepto contratos de concessão de obras públicas, contratos de concessão de serviços públicos e de contratos de sociedade | Qualquer valor [art. 21.º, 1, a) CCP] | |
| Procedimento de Negociação e Diálogo Concorrencial | Nos termos previstos no art. 29.º do CCP | Não dependem do valor do contrato a celebrar mas apenas e sempre de critérios materiais [arts. 18.º, a contrario sensu 29.º, 30.º CCP] |
| Parceria para a Inovação | Nos termos previstos no art. 30.º do CCP | |

3. Sempre que o peso do princípio da concorrência seja menor (por exemplo, por objetivamente só existir um cocontratante), ou em virtude da necessidade de compatibilização com outros interesses (por exemplo, a urgência da celebração do contrato incompatível com a adoção de um procedimento mais solene), a lei permite a adoção de determinados procedimentos pré-contra-tuais em regra sem adstrição aos limites de valor do contrato a celebrar – escolha do procedimento em função de critérios materiais (art. 23.º do Código dos Contratos Públicos).



4. Sempre que esteja em causa a aplicação do regime previsto no número anterior, deverão os serviços fundamentar devidamente a aplicação do mesmo, fundamentação essa, que não deverá traduzir-se apenas numa mera invocação do texto da lei.
5. Permitindo o ajuste direto a formulação de convite para apresentação de propostas apenas a uma entidade, tal procedimento mostra-se adequado para a celebração de contratos em que as exigências de tutela da concorrência sejam à partida menores.
6. Neste âmbito, para o exercício económico de 2022, destacam-se ainda as medidas especiais de contratação pública, aprovadas pela Lei n.º 30/2021, de 21 de maio, designadamente em matéria de projetos financiados ou cofinanciados por fundos europeus.

Artigo 32.º

Equipamento Informático

1. As necessidades de *hardware* e *software* devem ser previamente encaminhadas para a Divisão de Qualidade e Sistemas de Informação, a quem cabe avaliar as solicitações apresentadas.
2. Para o efeito, os pedidos de *hardware*, elaborados pelos serviços interessados, devem indicar as quantidades, os perfis dos utilizadores e as ferramentas disponíveis.
3. As necessidades de *software* são apreciadas pela respetiva Divisão, para, em conjunto com o serviço requisitante, decidir e desenvolver o produto.
4. Os procedimentos de negociação ficam centralizados na Divisão de Contabilidade.

Artigo 33.º

Bens de Economato e Consumíveis de Informática

1. Os procedimentos legais e regulamentares atinentes à aquisição de bens de economato e consumíveis de informática são da responsabilidade da Divisão de Contabilidade.
2. A Divisão de Contabilidade deverá estabelecer previamente a tipologia de bens a disponibilizar aos diversos serviços municipais.
3. As manifestações de necessidades que impliquem a aquisição de bens de economato que não obedeçam às características dos artigos disponíveis deverão ser devidamente justificadas e carecem de visto prévio da Divisão de Contabilidade.

Artigo 34.º

Outros Bens e Serviços

A Divisão de Contabilidade é ainda responsável pelo desenvolvimento dos procedimentos conducentes à contratação de fornecimento de bens e serviços para além dos referidos nos artigos anteriores.



SECÇÃO IV

Celebração e Formalização dos Contratos

Artigo 35.º

Contrato Escrito

1. De acordo com o n.º 1 do artigo 95.º do Código dos Contratos Públicos, aprovado pelo Decreto-Lei n.º 18/2008, de 29 de janeiro e alterações subsequentes, salvo se existir previsão expressa no programa do procedimento, não é exigível a redução do contrato a escrito, quando:
 - a) Se trate de contrato de locação ou aquisição de bens móveis ou de aquisição de serviços cujo preço contratual não exceda € 10.000,00;
 - b) Se trate de locar ou de adquirir bens móveis ou de adquirir serviços ao abrigo de um contrato público de aprovisionamento;
 - c) Se trate de locar ou de adquirir bens móveis ou de adquirir serviços nos seguintes termos:
 - i. O fornecimento dos bens ou a prestação dos serviços deva ocorrer integralmente no prazo máximo de 20 dias a contar da data em que o adjudicatário comprove a prestação da caução ou, se esta não for exigida, da data da notificação da adjudicação;
 - ii. A relação contratual se extinga com o fornecimento dos bens ou da prestação dos serviços, sem prejuízo da manutenção de obrigações acessórias que tenham sido estabelecidas inequivocamente em favor da entidade adjudicante, tais como as de sigilo ou de garantia dos bens ou serviços adquiridos;
 - iii. O contrato não esteja sujeito a fiscalização prévia do Tribunal de Contas.
 - d) Se trate de contrato de empreitada de obras públicas de complexidade técnica muito reduzida e cujo preço contratual não exceda € 15.000,00.

Artigo 36.º

Dispensa de Contrato Escrito

1. Nos termos do n.º 2 do art. 95.º do Código dos Contratos Públicos, aprovado pelo Decreto-Lei n.º 18/2008, de 29 de janeiro e alterações subsequentes, a celebração de contrato escrito pode ser dispensada pelo órgão competente para a decisão de contratar, mediante decisão fundamentada, quando:
 - a) A segurança pública interna ou externa o justifique;
 - b) Seja adotado um concurso público urgente;
 - c) Por motivos de urgência imperiosa resultante de acontecimentos imprevisíveis pela entidade adjudicante, seja necessário dar imediata execução ao contrato.



2. Quando a redução do contrato a escrito não tenha sido exigida ou tenha sido dispensada no termos do presente artigo, entende-se que o contrato resulta da conjugação do caderno de encargos com o conteúdo da proposta adjudicada, não se podendo dar início a qualquer aspeto da sua execução antes de decorrido o prazo de 10 dias a contar da data da notificação da decisão de adjudicação e, em qualquer caso, nunca antes da apresentação de todos os documentos de habilitação exigidos, da comprovação da prestação da caução, quando esta for devida e da confirmação dos compromissos assumidos por terceiras entidades relativos a atributos ou a termos ou condições da proposta adjudicada.
3. O prazo de 10 dias previsto no número anterior não é aplicável quando:
 - a) Não tenha sido publicado anúncio do procedimento no *Jornal Oficial da união Europeia*;
 - b) Se trate da celebração de contrato ao abrigo de acordo quadro cujos termos abranjam todos os seus aspetos ou que tenha sido celebrado apenas com uma entidade;
 - c) Só tenha sido apresentada uma proposta.

Artigo 37.º

Responsabilidade pela Elaboração e Celebração de Contratos

1. Os contratos de empreitada, locação e aquisição de bens móveis e prestação de serviços celebrados pelo Município serão elaborados pelo Oficial Público, em estreita colaboração com o serviço municipal envolvido no respetivo processo aquisitivo, e estarão ou não sujeitos a visto do Tribunal de Contas, de acordo com as regras estabelecidas na lei.
2. Em todos os contratos deverá constar a cláusula que obrigue à emissão das respetivas faturas ou documento equivalente em nome do Município da Maia, NIF 505 387 131, com indicação do serviço responsável pela correspondente contratação e referência aos documentos que lhe deram origem.

SECÇÃO V

Disponibilidades Financeiras

Artigo 38.º

Disponibilidades em Caixa

O montante máximo da importância em numerário existente em caixa na Tesouraria Municipal será fixado em € 2.500, cujo montante poderá vir a ser alterado, de acordo com as necessidades diárias da Autarquia, pelo Presidente da Câmara ou Vereador com competência delegada em matéria financeira.



Artigo 39.º

Abertura e Movimentação de Contas Bancárias

1. A abertura de contas bancárias é sujeita a prévia deliberação do órgão executivo, cuja competência se considera, para os devidos efeitos, delegada no Presidente da Câmara, devendo as mesmas ser tituladas pela Autarquia e movimentadas simultaneamente pelo Tesoureiro Municipal, ou seu substituto, e pelo Presidente da Câmara ou Vereador em quem o mesmo delegue.
2. Os cheques serão emitidos na Divisão de Contabilidade e apensos à respetiva ordem de pagamento, sendo remetidos à Tesouraria Municipal, para pagamento, após serem devidamente subscritos pelo Presidente da Câmara, Vereador, ou responsável com competência delegada.
3. Os cheques não preenchidos deverão ficar à guarda do Tesoureiro Municipal, bem como os que, já emitidos, tenham sido anulados, inutilizando-se neste caso as assinaturas, quando as houver, e arquivando-se sequencialmente.
4. Findo o período de validade dos cheques em trânsito, proceder-se-á ao respetivo cancelamento junto da instituição bancária, efetuando-se os necessários registos contabilísticos de regularização.

Artigo 40.º

Conciliação Bancária

1. A Tesouraria Municipal manterá permanentemente atualizadas as contas correntes referentes a todas as instituições bancárias onde se encontrem contas abertas em nome da Autarquia.
2. As reconciliações bancárias serão efetuadas mensalmente pela Divisão de Contabilidade, pelo funcionário designado para o efeito, que não se encontre afeto à Tesouraria.
3. Quando se verificarem diferenças nas reconciliações bancárias, estas serão averiguadas e prontamente regularizadas, se tal se justificar.

Artigo 41.º

Responsabilidade do Tesoureiro

1. O estado de responsabilidade do Tesoureiro pelos fundos, montantes e documentos entregues à sua guarda é verificado, na presença daquele ou seu substituto, através de contagem física do numerário e documentos sob a sua responsabilidade, a realizar pelos responsáveis designados para o efeito, nas seguintes situações:
 - a) Trimestralmente, em dia a fixar pelo Diretor do Departamento de Finanças e Património;
 - b) No encerramento das contas de cada exercício económico;
 - c) No final e no início do mandato do órgão executivo eleito ou do órgão que o substituiu, no caso de aquele ter sido dissolvido;
 - d) Quando for substituído o tesoureiro.



2. São lavrados termos da contagem dos montantes sob a responsabilidade do Tesoureiro, assinados pelos seus intervenientes e, obrigatoriamente, pelo Presidente do Órgão Executivo, ou Vereador com competência delegada em matéria financeira, pelo dirigente para o efeito designado pelo Diretor de Departamento, nos casos referidos na alínea c) do número anterior, e ainda pelo Tesoureiro cessante, nos casos referidos na alínea d) do mesmo número.
3. O Tesoureiro responde diretamente perante o Órgão Executivo pelo conjunto das importâncias que lhe são confiadas e os outros funcionários e agentes em serviço na Tesouraria respondem perante o respetivo Tesoureiro pelos seus atos e omissões que se traduzam em situações de alcance, qualquer que seja a sua natureza.
4. Para efeitos do previsto no número anterior, o Tesoureiro deve estabelecer um sistema de apuramento diário de contas relativo a cada caixa, transmitindo as ocorrências ao Chefe de Divisão.
5. A responsabilidade por situações de alcance não são imputáveis ao Tesoureiro estranho aos fatos que as originaram ou mantêm, exceto se, no desempenho das suas funções de gestão, controlo e apuramento de importâncias, houver procedido com culpa.
6. Sempre que, no âmbito das ações inspetivas, se realize a contagem dos montantes sob responsabilidade do Tesoureiro, o Presidente do Órgão Executivo, mediante requisição do inspetor ou inquiridor, deve dar instruções às instituições de crédito para que forneçam diretamente àqueles todos os elementos de que necessite para o exercício das suas funções.

SECÇÃO VI

Disposições Finais

Artigo 42.º

Reposições ao Município

1. A reposição de dinheiros públicos que devam reentrar nos cofres do Município da Maia pode efetivar-se por compensação, por dedução não abatida ou por pagamento através de guia, obedecendo aos seguintes procedimentos informáticos:
 - a) Por meio de guia de receita, quando se trate de pagamentos orçamentais indevidos ocorridos em anos anteriores – Reposições não abatidas nos pagamentos;
 - b) Por reposição de ordem de pagamento, quando se trate de pagamentos orçamentais indevidos ocorridos no próprio ano – Reposições abatidas nos pagamentos.
2. As quantias recebidas pelos funcionários ou agentes que devam reentrar nos cofres do Município da Maia serão compensadas, sempre que possível, no abono seguinte de idêntica natureza.



3. Quando não for praticável a reposição sob as formas de compensação ou dedução, será o quantitativo das reposições entregue nos cofres do Município da Maia por meio de guia.
4. Não haverá lugar ao processamento de reposições quando o total das quantias que devem reentrar nos cofres do Município da Maia, relativamente a cada reposição, seja inferior ao montante estabelecido no decreto-lei de execução orçamental.
5. A reposição poderá ser efetuada em prestações mensais por dedução ou por guia, devidamente autorizada pelo Presidente da Câmara Municipal, mediante requerimento fundamentado dos interessados e devidamente informado pelas Divisões de Planeamento e Gestão Financeira ou de Contabilidade, cujo número será fixado para cada caso, desde que o prazo de entrega não exceda o ano económico seguinte àquele em que o despacho for proferido.
6. Não poderá ser autorizada a reposição em prestações quando os interessados tiverem conhecimento, no momento em que receberam as quantias em causa, de que esse recebimento era indevido.
7. As reposições efetuadas nos termos deste artigo não estão sujeitas a juros de mora desde que o pagamento de cada prestação seja feito dentro do respetivo prazo.
8. A obrigatoriedade de reposição das quantias recebidas prescreve decorridos cinco anos após o seu recebimento. O decurso deste prazo interrompe-se ou suspende-se por ação das causas gerais de interrupção ou suspensão da prescrição.
9. Os procedimentos de reposições ao Município serão efetuados pelas Divisões de Planeamento e Gestão Financeira ou de Contabilidade, logo que detetadas as situações que as determinem, no prazo de 30 dias a contar da data em que houve conhecimento oficial da obrigatoriedade da reposição.
10. O prazo para pagamento das guias de reposição é de 30 dias a contar da data em que o devedor tenha sido pessoalmente notificado pelas Divisões de Planeamento e Gestão Financeira ou de Contabilidade.
11. A apresentação do requerimento referido no número 5, dentro do prazo para pagamento, suspende o decurso deste prazo até à data em que for notificada ao devedor a decisão tomada e suspende o decurso do prazo prescricional referido no número 8 até à mesma data.
12. Cada uma das divisões antes referidas poderá ainda, se assim o entender, exigir que a solicitação da reposição seja reduzida a escrito, com especificação das correspondentes razões.



Artigo 43.º

Empréstimos a Curto Prazo

Para satisfação de necessidades transitórias de tesouraria fica o Executivo autorizado a contrair empréstimos a curto prazo até ao montante máximo definido nos termos do artigo 50.º da Lei n.º 73/2013, de 03 de setembro, na sua redação atual.

Artigo 44.º

Fundos Disponíveis – Utilização do saldo da gerência anterior

1. Ao abrigo do previsto na alínea a) do n.º 3 do artigo 5.º do Decreto-Lei n.º 127/2012, de 21 de junho, na sua redação atual, considera-se autorizada a utilização do saldo das operações orçamentais transitado da gerência de 2021, sendo esta utilização distinta da sua integração no orçamento do ano 2022, que ocorre após a aprovação de contas.
2. Na primeira sessão do órgão deliberativo a realizar em 2022 será reportado o montante do saldo transitado da gerência de 2021.

Artigo 45.º

Processos Administrativos

1. Os documentos escritos que integram os processos administrativos, todos os despachos e informações que sobre eles forem exarados, bem como os documentos do sistema contabilístico, devem sempre identificar os eleitos, dirigentes, funcionários e agentes seus subscritores e a qualidade em que o fazem, de forma bem legível.
2. O Departamento de Finanças e Património poderá consultar, junto dos demais departamentos e respetivos serviços, para exame e verificação, toda a documentação relacionada com a arrecadação da receita e a realização da despesa, devolvendo-a depois de consultada.
3. As consultas ou cópias de elementos de processos que corram ou estejam arquivados no Departamento de Finanças e Património devem ser solicitadas com fundamentação escrita, assinada pelo dirigente do serviço interessado.

Artigo 46.º

Dúvidas sobre a Execução Orçamental

As dúvidas que se suscitarem na aplicação ou interpretação destas normas serão resolvidas por despacho do Presidente, e nos termos da legislação aplicável, sobre parecer do Departamento de Finanças e Património.



Artigo 47.º

Responsabilidades

1. Os titulares dos órgãos autárquicos e os agentes do Município são responsáveis financeira e criminalmente pela falta de cumprimento das disposições legais aplicáveis à execução do orçamento municipal.
2. Os dirigentes e demais funcionários são responsáveis pela assunção de encargos com infração das normas legais aplicáveis à realização das despesas, nos termos da legislação aplicável e da presente norma.
4. Os titulares de cargos políticos, dirigentes, gestores ou responsáveis pela contabilidade que assumam compromissos em violação do previsto na Lei dos Compromissos e dos Pagamentos em Atraso (Lei n.º 8/2008, de 21 de fevereiro e Decreto-Lei n.º 127/2012, de 21 de junho, com as alterações entretanto introduzidas) incorrem em responsabilidade civil, criminal, disciplinar e financeira, sancionatória e ou reintegratória, nos termos da lei em vigor.
3. A violação das normas aqui estabelecidas, sempre que indiciare infração disciplinar, dará lugar à instauração do competente procedimento.

Artigo 48.º

Entrada em Vigor

O presente normativo vigora com as Grandes Opções do Plano e Orçamento para 2022.

O Presidente da Câmara Municipal,

(Eng.º António Domingos da Silva Tiago)



GRANDES OPÇÕES
DO PLANO E ORÇAMENTO

2022

MAPA DE PESSOAL



CÂMARA MUNICIPAL DA MAIA
MAPA DE PESSOAL DE 2022

| Classificação | Unidade Orgânica | | Carreira/Cargo | | | | | | | | | | | | | | | | | | Totais | Observações | | | |
|---------------|--|-----------------|-------------------|-------------------------|------------------|--------------------|----------------------|------------------|---------------------|--------------------|------------------------|-------------------------|------------------------|-----------------------------|------------------------|------------------|-------------------|------------------------|-------------------|----------|------------|-------------|-------------|------------|--|
| | | | Diretor Municipal | Diretor de Departamento | Chefe de Divisão | Dirigente 3.º grau | Chefe Equipa/Projeto | Técnico Superior | Coordenador Técnico | Assistente Técnico | Encarregado Geral Oper | Encarregado Operacional | Assistente Operacional | Especialista de Informática | Técnico de Informática | Fiscal Municipal | Polícia Municipal | Outras Subsist. / N.R. | Chefe de Gabinete | Adjunto | Secretário | | Outras | TOTAL | |
| AO 0103 | ÓRGÃOS DA AUTARQUIA | Ocupados | 0 | 1 | 3 | 3 | 0 | 22 | 1 | 17 | 0 | 0 | 5 | 5 | 5 | 4 | 27 | 0 | 1 | 7 | 6 | 1 | 108 | | |
| | | A ocupar | 0 | 1 | 2 | 0 | 15 | 60 | 2 | 60 | 0 | 1 | 75 | 2 | 1 | 0 | 2 | 0 | 0 | 0 | 0 | 0 | 0 | 221 | |
| | | A extinguir | | | | | | | | | | | | | | | | | | | | | | 0 | |
| | | Subtotal | 0 | 2 | 5 | 3 | 15 | 82 | 3 | 77 | 0 | 1 | 80 | 7 | 6 | 4 | 29 | 0 | 1 | 7 | 6 | 1 | 329 | | |
| AO 0104 | ASSEMBLEIA MUNICIPAL | Ocupados | 0 | 0 | 0 | 0 | 0 | 0 | 0 | 0 | 0 | 0 | 0 | 0 | 0 | 0 | 0 | 0 | 0 | 0 | 0 | 0 | 0 | | |
| | | A ocupar | 0 | 0 | 0 | 0 | 0 | 0 | 0 | 0 | 0 | 0 | 0 | 0 | 0 | 0 | 0 | 0 | 0 | 0 | 0 | 0 | 0 | 0 | |
| | | A extinguir | | | | | | | | | | | | | | | | | | | | | | 0 | |
| | | Subtotal | 0 | 0 | 0 | 0 | 0 | 0 | 0 | 0 | 0 | 0 | 0 | 0 | 0 | 0 | 0 | 0 | 0 | 0 | 0 | 0 | 0 | 0 | |
| DFP 02 | DEPARTAMENTO DE FINANÇAS E PATRIMÓNIO | Ocupados | 0 | 1 | 2 | 0 | 0 | 11 | 5 | 13 | 0 | 0 | 0 | 0 | 0 | 0 | 0 | 0 | 0 | 0 | 0 | 0 | 32 | | |
| | | A ocupar | 0 | 0 | 1 | 0 | 0 | 1 | 0 | 0 | 0 | 0 | 0 | 0 | 0 | 0 | 0 | 0 | 0 | 0 | 0 | 0 | 0 | 2 | |
| | | A extinguir | | | | | | | | | | | | | | | | | | | | | | 0 | |
| | | Subtotal | 0 | 1 | 3 | 0 | 0 | 12 | 5 | 13 | 0 | 0 | 0 | 0 | 0 | 0 | 0 | 0 | 0 | 0 | 0 | 0 | 0 | 34 | |
| DRHAG 03 | DEPARTAMENTO DE RECURSOS HUMANOS E ADMINISTRAÇÃO GERAL | Ocupados | 0 | 1 | 2 | 1 | 0 | 9 | 2 | 24 | 0 | 0 | 9 | 0 | 0 | 0 | 0 | 0 | 0 | 0 | 0 | 0 | 48 | | |
| | | A ocupar | 0 | 0 | 0 | 0 | 0 | 0 | 0 | 0 | 0 | 0 | 0 | 0 | 0 | 0 | 0 | 0 | 0 | 0 | 0 | 0 | 0 | 0 | |
| | | A extinguir | | | | | | | | | | | | | | | | | | | | | | 0 | |
| | | Subtotal | 0 | 1 | 2 | 1 | 0 | 9 | 2 | 24 | 0 | 0 | 9 | 0 | 0 | 0 | 0 | 0 | 0 | 0 | 0 | 0 | 0 | 48 | |
| DECC 04 | DEPARTAMENTO DE EDUCAÇÃO, CIÊNCIA E CULTURA | Ocupados | 0 | 1 | 2 | 3 | 0 | 172 | 0 | 63 | 0 | 0 | 125 | 0 | 0 | 0 | 1 | 0 | 0 | 0 | 0 | 0 | 367 | | |
| | | A ocupar | 0 | 0 | 0 | 0 | 0 | 140 | 0 | 0 | 0 | 0 | 0 | 0 | 0 | 0 | 0 | 0 | 0 | 0 | 0 | 0 | 140 | | |
| | | A extinguir | | | | | | 140 | | | | | | | | | | | | | | | | 140 | |
| | | Subtotal | 0 | 1 | 2 | 3 | 0 | 172 | 0 | 63 | 0 | 0 | 125 | 0 | 0 | 0 | 1 | 0 | 0 | 0 | 0 | 0 | 0 | 367 | |
| DDSDJ 05 | DEPARTAMENTO DE DESENVOLVIMENTO SOCIAL, DESPORTO E JUVENTUDE | Ocupados | 0 | 1 | 3 | 2 | 1 | 34 | 3 | 35 | 0 | 1 | 66 | 0 | 0 | 0 | 0 | 0 | 0 | 0 | 0 | 0 | 146 | | |
| | | A ocupar | 0 | 0 | 0 | 0 | 0 | 1 | 0 | 0 | 0 | 0 | 0 | 0 | 0 | 0 | 0 | 0 | 0 | 0 | 0 | 0 | 0 | 1 | |
| | | A extinguir | | | | | | | | | | | | | | | | | | | | | | 0 | |
| | | Subtotal | 0 | 1 | 3 | 2 | 1 | 35 | 3 | 35 | 0 | 1 | 66 | 0 | 0 | 0 | 0 | 0 | 0 | 0 | 0 | 0 | 0 | 147 | |
| DST 06 | DEPARTAMENTO DE SUSTENTABILIDADE TERRITORIAL | Ocupados | 0 | 1 | 3 | 3 | 1 | 26 | 5 | 22 | 0 | 1 | 37 | 0 | 0 | 3 | 0 | 0 | 0 | 0 | 0 | 2 | 104 | | |
| | | A ocupar | 0 | 0 | 0 | 0 | 0 | 1 | 0 | 0 | 0 | 0 | 0 | 0 | 0 | 0 | 0 | 0 | 0 | 0 | 0 | 0 | 0 | 1 | |
| | | A extinguir | | | | | | | | | | | | | | | | | | | | | | 0 | |
| | | Subtotal | 0 | 1 | 3 | 3 | 1 | 27 | 5 | 22 | 0 | 1 | 37 | 0 | 0 | 3 | 0 | 0 | 0 | 0 | 0 | 0 | 2 | 105 | |
| DCMEM 07 | DEPARTAMENTO DE CONSTRUÇÃO, MANUTENÇÃO, ENERGIA E MOBILIDADE | Ocupados | 0 | 1 | 4 | 1 | 1 | 24 | 0 | 23 | 0 | 1 | 74 | 0 | 0 | 0 | 0 | 1 | 0 | 0 | 0 | 2 | 132 | | |
| | | A ocupar | 0 | 0 | 0 | 0 | 0 | 2 | 0 | 0 | 0 | 0 | 0 | 0 | 0 | 0 | 0 | 0 | 0 | 0 | 0 | 0 | 0 | 2 | |
| | | A extinguir | | | | | | | | | | | | | | | | | | | | | | 0 | |
| | | Subtotal | 0 | 1 | 4 | 1 | 1 | 26 | 0 | 23 | 0 | 1 | 74 | 0 | 0 | 0 | 0 | 1 | 0 | 0 | 0 | 0 | 2 | 134 | |
| DJ 08 | DEPARTAMENTO JURÍDICO | Ocupados | 0 | 0 | 1 | 1 | 0 | 10 | 1 | 4 | 0 | 0 | 0 | 0 | 0 | 0 | 0 | 0 | 0 | 0 | 0 | 0 | 17 | | |
| | | A ocupar | 0 | 1 | 1 | 0 | 0 | 0 | 0 | 0 | 0 | 0 | 0 | 0 | 0 | 0 | 0 | 0 | 0 | 0 | 0 | 0 | 0 | 2 | |
| | | A extinguir | | | | | | | | | | | | | | | | | | | | | | 0 | |
| | | Subtotal | 0 | 1 | 2 | 1 | 0 | 10 | 1 | 4 | 0 | 0 | 0 | 0 | 0 | 0 | 0 | 0 | 0 | 0 | 0 | 0 | 0 | 19 | |
| TOTAL | | | 0 | 8 | 22 | 13 | 18 | 363 | 18 | 257 | 0 | 4 | 391 | 7 | 6 | 7 | 30 | 1 | 1 | 7 | 6 | 5 | 1164 | | |

Aprovado pela Assembleia Municipal em:



GRANDES OPÇÕES
DO PLANO E ORÇAMENTO

2022

DEMONSTRAÇÕES ORÇAMENTAIS PREVISIONAIS





GRANDES OPÇÕES
DO PLANO E ORÇAMENTO

2022

GRANDES OPÇÕES DO PLANO E ORÇAMENTO





GRANDES OPÇÕES
DO PLANO E ORÇAMENTO

2022

PLANO PLURIANUAL DE INVESTIMENTOS



(Em Euro)

| Objetivo | Número do projeto | Designação do projeto | Rubrica | T I P | Grupo de Fontes de Financiamento | | | | | Fase de | Pagamentos | | | | | Total previsto | | | | | | | | |
|---|-------------------|---|---------------|-------------|----------------------------------|------------------|-----|-----|------|---------|------------------|------------------|------------------|-------------------|----------------------------|------------------|-------------------------|-------------------------|-------------------|--------------------|------|------|------|--------|
| | | | | | O | R | G | R | P | | U | E | EMPR | Ex. | REALIZADO EM PERÍODOS ANT. | | 2022 (Financ. Definido) | 2022 (Financ. N./ Def.) | 2022 (TOTAL) | Períodos seguintes | | | | |
| | | | | | | | | | | | | | | | | | | | | 2023 | 2024 | 2025 | 2026 | Outros |
| [1] | Cód Ano Tip Núm | [3] | [4] | [5] | [6] | [7] | [8] | [9] | [10] | [11] | [12] | [13] | [14] | [15] | [16] | [17] | [18]=[12]+...+[17] | | | | | | | |
| 1. | | Funções Gerais | | | | 3.075.400 | | | | | 5.308.542 | 3.075.400 | 9.682.800 | 12.758.200 | 6.620.000 | 5.800.000 | 2.315.000 | 2.065.000 | 36.296.502 | | | | | |
| 1.1. | | Serviços Gerais de Administração Pública | | | | 2.386.900 | | | | | 5.121.783 | 2.386.900 | 8.741.000 | 11.127.900 | 4.451.500 | 4.201.500 | 2.216.500 | 1.966.500 | 30.440.621 | | | | | |
| 1.1.1. | | Administração Geral | | | | 2.386.900 | | | | | 5.121.783 | 2.386.900 | 8.741.000 | 11.127.900 | 4.451.500 | 4.201.500 | 2.216.500 | 1.966.500 | 30.440.621 | | | | | |
| 1.1.1.1. | | Edifícios | | | | 835.000 | | | | | 1.822.125 | 835.000 | 5.610.000 | 6.445.000 | 1.655.000 | 1.905.000 | 1.205.000 | 955.000 | 14.790.268 | | | | | |
| 1.1.1.1. | 17 2003 I 52 | Aquisição de edifícios ou parte de edifícios. | 0103/07010307 | O | | | | | | 9 | 114.543 | | 200.000 | 200.000 | | | | | 314.543 | | | | | |
| 1.1.1.1. | 18 2003 I 128 | Conservação de edifícios municipais. | | E | | 316.000 | | | | 9 | 579.140 | 316.000 | | 316.000 | 316.000 | 316.000 | 316.000 | 316.000 | 2.194.276 | | | | | |
| 1.1.1.1. | 18 2003 I 128 | Instalações de serviços | 0103/07010301 | | | 20.000 | | | | | | 20.000 | | 20.000 | 20.000 | 20.000 | 20.000 | 20.000 | | | | | | |
| 1.1.1.1. | 18 2003 I 128 | Construção | 07/07010201 | | | 125.000 | | | | | | 125.000 | | 125.000 | 125.000 | 125.000 | 125.000 | 125.000 | | | | | | |
| 1.1.1.1. | 18 2003 I 128 | Instalações de serviços | 07/07010301 | | | 30.000 | | | | | | 30.000 | | 30.000 | 30.000 | 30.000 | 30.000 | 30.000 | | | | | | |
| 1.1.1.1. | 18 2003 I 128 | Escolas | 07/07010305 | | | 70.000 | | | | | | 70.000 | | 70.000 | 70.000 | 70.000 | 70.000 | 70.000 | | | | | | |
| 1.1.1.1. | 18 2003 I 128 | Outros | 07/07010307 | | | 6.000 | | | | | | 6.000 | | 6.000 | 6.000 | 6.000 | 6.000 | 6.000 | | | | | | |
| 1.1.1.1. | 18 2003 I 128 | Outros | 07/07010413 | | | 5.000 | | | | | | 5.000 | | 5.000 | 5.000 | 5.000 | 5.000 | 5.000 | | | | | | |
| 1.1.1.1. | 18 2003 I 128 | Outros investimentos | 07/070115 | | | 60.000 | | | | | | 60.000 | | 60.000 | 60.000 | 60.000 | 60.000 | 60.000 | | | | | | |
| 1.1.1.1. | 02 2009 I 68 | Intervenções de beneficiação e de conservação da Torre Lídador. | | E | | 202.000 | | | | 9 | 515.163 | 202.000 | 1.000.000 | 1.202.000 | 202.000 | 202.000 | 202.000 | 202.000 | 2.525.163 | | | | | |
| 1.1.1.1. | 02 2009 I 68 | Instalações de serviços | 07/07010301 | | | 200.000 | | | | | | 200.000 | | 200.000 | 200.000 | 200.000 | 200.000 | 200.000 | | | | | | |
| 1.1.1.1. | 02 2009 I 68 | Outros | 07/07010307 | | | 1.000 | | | | | | 1.000 | | 1.000 | 1.000 | 1.000 | 1.000 | 1.000 | | | | | | |
| 1.1.1.1. | 02 2009 I 68 | Outros investimentos | 07/070115 | | | 1.000 | | | | | | 1.000 | | 1.000 | 1.000 | 1.000 | 1.000 | 1.000 | | | | | | |
| 1.1.1.1. | 03 2010 I 21 | Obras de remodelação do Edifício dos Paços do Concelho. | | E | | 65.000 | | | | 9 | 395.965 | 65.000 | 550.000 | 615.000 | 315.000 | 315.000 | 315.000 | 315.000 | 2.363.831 | | | | | |
| 1.1.1.1. | 03 2010 I 21 | Instalações de serviços | 07/07010301 | | | 50.000 | | | | | | 50.000 | | 50.000 | 300.000 | 300.000 | 300.000 | 300.000 | | | | | | |
| 1.1.1.1. | 03 2010 I 21 | Equipamento administrativo | 07/070109 | | | 5.000 | | | | | | 5.000 | | 5.000 | 5.000 | 5.000 | 5.000 | 5.000 | | | | | | |
| 1.1.1.1. | 03 2010 I 21 | Outro equipamento básico | 07/07011002 | | | 5.000 | | | | | | 5.000 | | 5.000 | 5.000 | 5.000 | 5.000 | 5.000 | | | | | | |
| 1.1.1.1. | 03 2010 I 21 | Outros investimentos | 07/070115 | | | 5.000 | | | | | | 5.000 | | 5.000 | 5.000 | 5.000 | 5.000 | 5.000 | | | | | | |
| 1.1.1.1. | 01 2014 I 22 | Beneficiação de ascensores de edifícios municipais. | 07/070115 | O | | | | | | 9 | | | 40.000 | 40.000 | 20.000 | 20.000 | 20.000 | 20.000 | 120.000 | | | | | |
| 1.1.1.1. | 01 2015 I 23 | Reabilitação do Edifício Municipal sito ao gaveto da Praça do 5 de Outubro com a EN-14, incluindo reconversão da área de logradouro, na Freguesia do Castêlo da Maia. | 07/07010307 | E | | 100.000 | | | | 0 | | 100.000 | 200.000 | 300.000 | 150.000 | 150.000 | | | 600.000 | | | | | |
| 1.1.1.1. | 07 2015 I 45 | Aquisição dos edifícios designados por Lídador, Alvorada e Guanabara sitos à Praça do Dr. José Vieira de Carvalho, na Freguesia da Cidade da Maia. | 07/07010307 | E | | | | | | 9 | | | 2.000.000 | 2.000.000 | | | | | 2.000.000 | | | | | |
| 1.1.1.1. | 02 2016 I 21 | Beneficiação da Casa do Corim, na Freguesia de Águas Santas. | 07/07010307 | E | | 50.000 | | | | 9 | 80.607 | 50.000 | 150.000 | 200.000 | | 50.000 | 50.000 | | 380.607 | | | | | |
| 1.1.1.1. | 01 2018 I 4 | "Quinta dos Cônegos" - Intervenções de adaptação e de requalificação do edificado e dos espaços exteriores. | | E | | 52.000 | | | | 9 | 136.707 | 52.000 | 500.000 | 552.000 | 52.000 | 52.000 | 52.000 | 52.000 | 896.848 | | | | | |
| 1.1.1.1. | 01 2018 I 4 | Instalações de serviços | 0103/07010301 | | | 50.000 | | | | | | 50.000 | | 50.000 | 50.000 | 50.000 | 50.000 | 50.000 | | | | | | |
| 1.1.1.1. | 01 2018 I 4 | Outros | 0103/07010307 | | | 500 | | | | | | 500 | | 500 | 500 | 500 | 500 | 500 | | | | | | |
| 1.1.1.1. | 01 2018 I 4 | Equipamento de informática | 0103/070107 | | | 500 | | | | | | 500 | | 500 | 500 | 500 | 500 | 500 | | | | | | |
| 1.1.1.1. | 01 2018 I 4 | Artigos e objetos de valor | 0103/070112 | | | 500 | | | | | | 500 | | 500 | 500 | 500 | 500 | 500 | | | | | | |
| 1.1.1.1. | 01 2018 I 4 | Outros investimentos | 0103/070115 | | | 500 | | | | | | 500 | | 500 | 500 | 500 | 500 | 500 | | | | | | |
| 1.1.1.1. | 02 2020 I 49 | Instalação de pára-raios em edifícios municipais. | 07/07010301 | E | | 50.000 | | | | 9 | | 50.000 | | 50.000 | 50.000 | 50.000 | 50.000 | 50.000 | 250.000 | | | | | |
| [5] E - EMPREITADA; A - ADM. DIR.; O - OUTRA; B - AD/EMP.; C - AD/OUTRA | | | | | Total : | 835.000 | | | | | 1.822.125 | 835.000 | 4.640.000 | 5.475.000 | 1.105.000 | 1.155.000 | 1.005.000 | 955.000 | 11.645.268 | | | | | |

(Em Euro)

| Objetivo | Número do projeto | | Designação do projeto | Rubrica | T I P | Grupo de Fontes de Financiamento | | | | Fase de | Pagamentos | | | | | Total previsto | | | | | | | | | | |
|---|-------------------|------|-----------------------|---------|-------------|----------------------------------|-----|-----|------|---------|---------------|------------------|------|------|------------------|------------------|--------------------|------------------|----------------------------|-------------------------|-------------------------|----------------|--------------|------|-------------------|----------------|
| | Cód | Ano | | | | Tip | Núm | O | R | | G | R | P | U | E | | EMPR | Ex. | REALIZADO EM PERÍODOS ANT. | Períodos seguintes | | | | | | |
| | | | | | | | | | | | | | | | | | | | | 2022 (Financ. Definido) | 2022 (Financ. N./ Def.) | 2022 (TOTAL) | 2023 | 2024 | 2025 | 2026 |
| [1] | [2] | [3] | [4] | [5] | [6] | [7] | [8] | [9] | [10] | [11] | [12] | [13] | [14] | [15] | [16] | [17] | [18]=[12]+...+[17] | | | | | | | | | |
| 1.1.1.1. | 03 | 2020 | I | 50 | | | | | | 9 | | | | | 770.000 | 770.000 | 500.000 | 500.000 | | | | | | | 2.445.000 | |
| 1.1.1.1. | 04 | 2022 | I | 48 | | | | | | 0 | | | | | 200.000 | 200.000 | 50.000 | 250.000 | 200.000 | | | | | | | 700.000 |
| 1.1.1.2. | | | | | | | | | | | | | | | 105.000 | 281.008 | 105.000 | 580.000 | 685.000 | 5.000 | 5.000 | 5.000 | 5.000 | | | 986.008 |
| 1.1.1.2. | 02 | 2002 | I | 7 | | | | | | 0 | | 5.000 | | | 25.159 | 5.000 | 30.000 | 35.000 | 5.000 | 5.000 | 5.000 | 5.000 | | | 80.159 | |
| 1.1.1.2. | 01 | 2003 | I | 53 | | | | | | 0 | | | | | 255.849 | | 50.000 | 50.000 | | | | | | | 305.849 | |
| 1.1.1.2. | 02 | 2009 | I | 70 | | | | | | 0 | | | | | | | 50.000 | 50.000 | | | | | | | 50.000 | |
| 1.1.1.2. | 01 | 2016 | I | 45 | | | | | | 0 | | 100.000 | | | | 100.000 | 450.000 | 550.000 | | | | | | | 550.000 | |
| 1.1.1.3. | | | | | | | | | | | | 170.400 | | | 1.086.227 | 170.400 | 150.000 | 320.400 | 155.000 | 155.000 | 155.000 | 155.000 | | | 2.222.119 | |
| 1.1.1.3. | 01 | 2013 | I | 11 | | | | | | 0 | | 145.400 | | | 933.050 | 145.400 | 100.000 | 245.400 | 130.000 | 130.000 | 130.000 | 130.000 | | | 1.830.342 | |
| 1.1.1.3. | 01 | 2013 | I | 11 | | | | | | 0 | 0103/070109 | 25.000 | | | | 25.000 | 25.000 | 25.000 | 25.000 | 25.000 | 25.000 | 25.000 | | | | |
| 1.1.1.3. | 01 | 2013 | I | 11 | | | | | | 0 | 0103/07011002 | 50.000 | | | | 50.000 | 50.000 | 50.000 | 50.000 | 50.000 | 50.000 | 50.000 | | | | |
| 1.1.1.3. | 01 | 2013 | I | 11 | | | | | | 0 | 0103/070111 | 20.400 | | | | 20.400 | 20.400 | 5.000 | 5.000 | 5.000 | 5.000 | 5.000 | | | | |
| 1.1.1.3. | 01 | 2013 | I | 11 | | | | | | 0 | 0103/070112 | 25.000 | | | | 25.000 | 25.000 | 25.000 | 25.000 | 25.000 | 25.000 | 25.000 | | | | |
| 1.1.1.3. | 01 | 2013 | I | 11 | | | | | | 0 | 0103/070115 | 20.000 | | | | 20.000 | 20.000 | 20.000 | 20.000 | 20.000 | 20.000 | 20.000 | | | | |
| 1.1.1.3. | 01 | 2013 | I | 11 | | | | | | 0 | 04/070109 | 500 | | | | 500 | 500 | 500 | 500 | 500 | 500 | 500 | | | | |
| 1.1.1.3. | 01 | 2013 | I | 11 | | | | | | 0 | 04/07011002 | 500 | | | | 500 | 500 | 500 | 500 | 500 | 500 | 500 | | | | |
| 1.1.1.3. | 01 | 2013 | I | 11 | | | | | | 0 | 04/070115 | 500 | | | | 500 | 500 | 500 | 500 | 500 | 500 | 500 | | | | |
| 1.1.1.3. | 01 | 2013 | I | 11 | | | | | | 0 | 05/070115 | 500 | | | | 500 | 500 | 500 | 500 | 500 | 500 | 500 | | | | |
| 1.1.1.3. | 01 | 2013 | I | 11 | | | | | | 0 | 06/070109 | 1.000 | | | | 1.000 | 1.000 | 1.000 | 1.000 | 1.000 | 1.000 | 1.000 | | | | |
| 1.1.1.3. | 01 | 2013 | I | 11 | | | | | | 0 | 07/070111 | 1.000 | | | | 1.000 | 1.000 | 1.000 | 1.000 | 1.000 | 1.000 | 1.000 | | | | |
| 1.1.1.3. | 01 | 2013 | I | 11 | | | | | | 0 | 07/070115 | 1.000 | | | | 1.000 | 1.000 | 1.000 | 1.000 | 1.000 | 1.000 | 1.000 | | | | |
| 1.1.1.3. | 01 | 2020 | I | 55 | | | | | | 9 | | 25.000 | | | 153.177 | 25.000 | 50.000 | 75.000 | 25.000 | 25.000 | 25.000 | 25.000 | | | 391.777 | |
| 1.1.1.5. | | | | | | | | | | | | 1.150.500 | | | 1.932.424 | 1.150.500 | 2.271.000 | 3.421.500 | 2.500.500 | 2.000.500 | 715.500 | 715.500 | | | 11.641.162 | |
| 1.1.1.5. | 01 | 2009 | I | 38 | | | | | | 0 | | 135.000 | | | 119.966 | 135.000 | 50.000 | 185.000 | 135.000 | 135.000 | 135.000 | 135.000 | | | 844.966 | |
| 1.1.1.5. | 01 | 2009 | I | 38 | | | | | | 0 | 0103/070107 | 130.000 | | | | 130.000 | 130.000 | 130.000 | 130.000 | 130.000 | 130.000 | 130.000 | | | | |
| 1.1.1.5. | 01 | 2009 | I | 38 | | | | | | 0 | 0103/070109 | 5.000 | | | | 5.000 | 5.000 | 5.000 | 5.000 | 5.000 | 5.000 | 5.000 | | | | |
| 1.1.1.5. | 02 | 2009 | I | 39 | | | | | | 0 | | 540.000 | | | 825.114 | 540.000 | 500.000 | 1.040.000 | 510.000 | 510.000 | 510.000 | 510.000 | | | 3.043.626 | |
| 1.1.1.5. | 02 | 2009 | I | 39 | | | | | | 0 | 0103/070107 | 530.000 | | | | 530.000 | 530.000 | 530.000 | 500.000 | 500.000 | 500.000 | 500.000 | | | | |
| 1.1.1.5. | 02 | 2009 | I | 39 | | | | | | 0 | 05/070107 | 10.000 | | | | 10.000 | 10.000 | 10.000 | 10.000 | 10.000 | 10.000 | 10.000 | | | | |
| 1.1.1.5. | 03 | 2009 | I | 40 | | | | | | 0 | | 220.000 | | | 541.794 | 220.000 | 21.000 | 241.000 | 250.000 | 250.000 | 250.000 | 250.000 | | | 1.935.679 | |
| 1.1.1.5. | 01 | 2011 | I | 101 | | | | | | 0 | | | | | 11.889 | | 100.000 | 100.000 | | | | | | | 117.055 | |
| 1.1.1.5. | 02 | 2016 | I | 5 | | | | | | 0 | | 30.500 | | | 433.660 | 30.500 | | 30.500 | 30.500 | 30.500 | 30.500 | 30.500 | | | 607.685 | |
| 1.1.1.5. | 02 | 2016 | I | 5 | | | | | | 0 | 0103/070108 | 30.000 | | | | 30.000 | | 30.000 | 30.000 | 30.000 | 30.000 | 30.000 | | | | |
| [5] E - EMPREITADA; A - ADM. DIR.; O - OUTRA; B - AD/EMP.; C - AD/OUTRA | | | | | | Total : | | | | | | 2.035.900 | | | 5.121.783 | 2.035.900 | 7.011.000 | 9.046.900 | 2.740.500 | 2.990.500 | 1.780.500 | 1.530.500 | | | 24.547.406 | |

(Em Euro)

| Objetivo | Número do projeto | | Designação do projeto | Rubrica | Grupo de Fontes de Financiamento | | | | | Fase de | Pagamentos | | | | | Total previsto | | | | | | | | | | | |
|---|-------------------|------|-----------------------|---------|----------------------------------|-----|-----|----------------|-----|---------|------------|------|--------|----------------|----------------|----------------|------------------|------------------|----------------------------|-------------------------|-------------------------|---------------|------------------|------|------|------|--------|
| | | | | | T | I | P | O | R | | G | R | P | U | E | | EMPR | Ex. | REALIZADO EM PERÍODOS ANT. | Períodos seguintes | | | | | | | |
| | | | | | | | | | | | | | | | | | | | | 2022 (Financ. Definido) | 2022 (Financ. N./ Def.) | 2022 (TOTAL) | 2023 | 2024 | 2025 | 2026 | Outros |
| | | | | | | | | | | | | | | | | | | | | | | | | | | | |
| [1] | Cód | Ano | Tip | Núm | [4] | [5] | [6] | [7] | [8] | [9] | [10] | [11] | [12] | [13] | [14] | [15] | [16] | [17] | [18]=[12]+...+[17] | | | | | | | | |
| 1.1.1.5. | 02 | 2016 | I | 5 | 0103/070115 | | | 500 | | | | | 500 | | 500 | | | | | | | | | | | | |
| 1.1.1.5. | 02 | 2018 | I | 25 | 0103/070107 | 0 | | | | | | 9 | | 200.000 | 200.000 | | | | | | | 200.000 | | | | | |
| 1.1.1.5. | 01 | 2019 | I | 24 | | 0 | | 225.000 | | | | 9 | | 225.000 | 200.000 | 425.000 | 375.000 | 375.000 | 300.000 | 300.000 | | 1.792.151 | | | | | |
| 1.1.1.5. | 01 | 2019 | I | 24 | 0103/070107 | | | 150.000 | | | | | | 150.000 | 150.000 | 150.000 | 300.000 | 300.000 | 300.000 | 300.000 | | | | | | | |
| 1.1.1.5. | 01 | 2019 | I | 24 | 0103/070108 | | | 75.000 | | | | | | 75.000 | 75.000 | 75.000 | 75.000 | 75.000 | | | | | | | | | |
| 1.1.1.5. | 01 | 2022 | I | 46 | | | | | | | | | | | 1.200.000 | 1.200.000 | 1.200.000 | 700.000 | | | | 3.100.000 | | | | | |
| 1.1.1.5. | 01 | 2022 | I | 46 | | | | | | | | | | | | | 1.000.000 | 600.000 | | | | | | | | | |
| 1.1.1.5. | 01 | 2022 | I | 46 | 04/070107 | | | | | | | | | | | | 200.000 | 100.000 | | | | | | | | | |
| 1.1.1.6. | | | | | | | | 40.000 | | | | | | 40.000 | 40.000 | | | | | | | 40.000 | | | | | |
| 1.1.1.6. | 02 | 2018 | I | 32 | 0103/070115 | 0 | | 10.000 | | | | 9 | | 10.000 | | 10.000 | | | | | | | 10.000 | | | | |
| 1.1.1.6. | 01 | 2022 | I | 59 | 0103/070107 | | | 30.000 | | | | | | 30.000 | 30.000 | 30.000 | | | | | | | 30.000 | | | | |
| 1.1.1.8. | | | | | | | | 86.000 | | | | | | 86.000 | 130.000 | 216.000 | 136.000 | 136.000 | 136.000 | 136.000 | 136.000 | | 761.064 | | | | |
| 1.1.1.8. | 01 | 2018 | I | 19 | 07/07011002 | 0 | | 1.000 | | | | 9 | | 1.000 | 1.000 | 1.000 | 1.000 | 1.000 | 1.000 | 1.000 | | | 5.000 | | | | |
| 1.1.1.8. | 02 | 2019 | I | 3 | 07/07011002 | 0 | | 50.000 | | | | 9 | | 50.000 | 100.000 | 150.000 | 100.000 | 100.000 | 100.000 | 100.000 | | | 550.000 | | | | |
| 1.1.1.8. | 01 | 2021 | I | 21 | | 0 | | 35.000 | | | | 9 | | 35.000 | 30.000 | 65.000 | 35.000 | 35.000 | 35.000 | 35.000 | 35.000 | | 206.064 | | | | |
| 1.1.1.8. | 01 | 2021 | I | 21 | 07/070109 | | | 15.000 | | | | | | 15.000 | 15.000 | 15.000 | 15.000 | 15.000 | 15.000 | 15.000 | 15.000 | | | | | | |
| 1.1.1.8. | 01 | 2021 | I | 21 | 07/07011002 | | | 20.000 | | | | | | 20.000 | 20.000 | 20.000 | 20.000 | 20.000 | 20.000 | 20.000 | 20.000 | | | | | | |
| 1.2. | | | | | | | | 688.500 | | | | | | 186.759 | 688.500 | 941.800 | 1.630.300 | 2.168.500 | 1.598.500 | 98.500 | 98.500 | | 5.855.881 | | | | |
| 1.2.1. | | | | | | | | 595.000 | | | | | | 55.086 | 595.000 | 430.000 | 1.025.000 | 2.075.000 | 1.565.000 | 65.000 | 65.000 | | 4.863.410 | | | | |
| 1.2.1.3. | | | | | | | | 95.000 | | | | | | 55.086 | 95.000 | 430.000 | 525.000 | 75.000 | 65.000 | 65.000 | 65.000 | | 863.410 | | | | |
| 1.2.1.3. | 01 | 2007 | I | 22 | 0103/07010602 | 0 | | | | | | 9 | 29.039 | | 10.000 | 10.000 | 10.000 | 10.000 | 10.000 | 10.000 | 10.000 | | 79.039 | | | | |
| 1.2.1.3. | 02 | 2007 | I | 50 | | 0 | | 10.000 | | | | 9 | 25.404 | 10.000 | 50.000 | 60.000 | 10.000 | 10.000 | 10.000 | 10.000 | 10.000 | | 128.044 | | | | |
| 1.2.1.3. | 02 | 2007 | I | 50 | 0103/07011002 | | | 5.000 | | | | | | 5.000 | 5.000 | 5.000 | 5.000 | 5.000 | 5.000 | 5.000 | 5.000 | | | | | | |
| 1.2.1.3. | 02 | 2007 | I | 50 | 0103/070115 | | | 5.000 | | | | | | 5.000 | 5.000 | 5.000 | 5.000 | 5.000 | 5.000 | 5.000 | 5.000 | | | | | | |
| 1.2.1.3. | 01 | 2018 | I | 20 | 0103/07011002 | 0 | | 20.000 | | | | 9 | 643 | 20.000 | | 20.000 | 20.000 | 20.000 | 20.000 | 20.000 | 20.000 | | 110.908 | | | | |
| 1.2.1.3. | 01 | 2020 | I | 4 | 0103/07010602 | 0 | | | | | | 9 | | | 70.000 | 70.000 | | | | | | | 70.000 | | | | |
| 1.2.1.3. | 03 | 2020 | I | 6 | 0103/07011002 | 0 | | 25.000 | | | | 9 | | 25.000 | 150.000 | 175.000 | 25.000 | 25.000 | 25.000 | 25.000 | 25.000 | | 275.420 | | | | |
| [5] E - EMPREITADA; A - ADM. DIR.; O - OUTRA; B - AD/EMP.; C - AD/OUTRA | | | | | Total : | | | 2.441.900 | | | | | | 5.176.869 | 2.441.900 | 9.021.000 | 11.462.900 | 4.516.500 | 4.266.500 | 2.281.500 | 2.031.500 | | 31.104.031 | | | | |

(Em Euro)

| Objetivo | Número do projeto | | Designação do projeto | Rubrica | T I P | Grupo de Fontes de Financiamento | | | | Fase de | Pagamentos | | | | | Total previsto | | | | | | | | | | |
|---|-------------------|------|-----------------------|---------|-------------|----------------------------------|-----|-----|------|---------|------------|------|------|-------------------|----------------|----------------|--------------------|-------------------|-------------------|-------------------------------|-------------------------------|-------------------|-------------------|------------------|-------------------|--------------------|
| | Cód | Ano | | | | Tip | Núm | O | R | | G | R | P | U | E | | EMPR | Ex. | REALIZADO EM | Períodos seguintes | | | | | | |
| | | | | | | | | | | | | | | | | | | | PERÍODOS ANT. | 2022 (Financ. Definido) | 2022 (Financ. N./ Def.) | 2022 (TOTAL) | 2023 | 2024 | 2025 | 2026 |
| [1] | [2] | [3] | [4] | [5] | [6] | [7] | [8] | [9] | [10] | [11] | [12] | [13] | [14] | [15] | [16] | [17] | [18]=[12]+...+[17] | | | | | | | | | |
| 1.2.1.3. | 04 | 2020 | I | 7 | | | | | | 9 | | | | 40.000 | | | 40.000 | 10.000 | | | | | | | 50.000 | |
| 1.2.1.3. | 01 | 2021 | I | 24 | | | | | | 9 | | | | | | 150.000 | 150.000 | | | | | | | | 150.000 | |
| 1.2.1.4. | | | | | | | | | | | | | | 500.000 | | | 500.000 | 2.000.000 | 1.500.000 | | | | | | 4.000.000 | |
| 1.2.1.4. | 01 | 2020 | I | 54 | | | | | | 9 | | | | 500.000 | | | 500.000 | 2.000.000 | 1.500.000 | | | | | | 4.000.000 | |
| 1.2.2. | | | | | | | | | | | | | | 93.500 | 131.673 | 93.500 | 511.800 | 605.300 | 93.500 | 33.500 | 33.500 | 33.500 | 33.500 | | 992.472 | |
| 1.2.2. | 01 | 2011 | I | 5 | | | | | | 9 | | | | 33.500 | | | 33.500 | 33.500 | 33.500 | 33.500 | 33.500 | 33.500 | 33.500 | | 435.580 | |
| 1.2.2. | 01 | 2011 | I | 5 | | | | | | | | | | 20.000 | | | 20.000 | 20.000 | 20.000 | 20.000 | 20.000 | 20.000 | 20.000 | | | |
| 1.2.2. | 01 | 2011 | I | 5 | | | | | | | | | | 500 | | | 500 | 500 | 500 | 500 | 500 | 500 | 500 | | | |
| 1.2.2. | 01 | 2011 | I | 5 | | | | | | | | | | 12.000 | | | 12.000 | 12.000 | 12.000 | 12.000 | 12.000 | 12.000 | 12.000 | | | |
| 1.2.2. | 01 | 2011 | I | 5 | | | | | | | | | | 500 | | | 500 | 500 | 500 | 500 | 500 | 500 | 500 | | | |
| 1.2.2. | 01 | 2011 | I | 5 | | | | | | | | | | 500 | | | 500 | 500 | 500 | 500 | 500 | 500 | 500 | | | |
| 1.2.2. | 01 | 2011 | I | 5 | | | | | | | | | | 500 | | | 500 | 500 | 500 | 500 | 500 | 500 | 500 | | | |
| 1.2.2. | 01 | 2011 | I | 5 | | | | | | | | | | 500 | | | 500 | 500 | 500 | 500 | 500 | 500 | 500 | | | |
| 1.2.2. | 01 | 2021 | I | 23 | | | | | | 9 | | | | 60.000 | | 411.800 | 471.800 | 60.000 | | | | | | | 556.892 | |
| 2. | | | | | | | | | | | | | | 15.978.400 | 566.463 | | | 25.832.757 | 16.544.863 | 82.253.244 | 98.798.107 | 25.262.205 | 19.704.280 | 9.186.992 | 5.666.750 | 187.794.658 |
| 2.1. | | | | | | | | | | | | | | 3.311.000 | | | 10.016.689 | 3.311.000 | 4.875.000 | 8.186.000 | 3.256.000 | 2.701.000 | 1.751.000 | 1.751.000 | 29.094.892 | |
| 2.1.1. | | | | | | | | | | | | | | 3.129.000 | | | 9.845.360 | 3.129.000 | 3.650.000 | 6.779.000 | 2.221.000 | 1.666.000 | 1.466.000 | 1.466.000 | 24.864.661 | |
| 2.1.1.1. | | | | | | | | | | | | | | 654.300 | | | 63.286 | 654.300 | 350.000 | 1.004.300 | 230.000 | 305.000 | 255.000 | 255.000 | 2.164.686 | |
| 2.1.1.1. | 01 | 2011 | I | 1 | E | | | | | 9 | | | | 50.000 | | 100.000 | 150.000 | 100.000 | 100.000 | 100.000 | 100.000 | 100.000 | 100.000 | | 621.495 | |
| 2.1.1.1. | 01 | 2015 | I | 2 | O | | | | | 9 | | | | 235.000 | | 150.000 | 385.000 | 20.000 | 155.000 | 155.000 | 155.000 | 155.000 | 155.000 | | 913.891 | |
| 2.1.1.1. | 01 | 2015 | I | 2 | | | | | | | | | | 230.000 | | | 230.000 | 15.000 | 150.000 | 150.000 | 150.000 | 150.000 | 150.000 | | | |
| 2.1.1.1. | 01 | 2015 | I | 2 | | | | | | | | | | 5.000 | | | 5.000 | 5.000 | 5.000 | 5.000 | 5.000 | 5.000 | 5.000 | | | |
| 2.1.1.1. | 02 | 2020 | I | 52 | E | | | | | 9 | | | | 100.000 | | 100.000 | 200.000 | 50.000 | 50.000 | | | | | | 300.000 | |
| 2.1.1.1. | 01 | 2021 | I | 27 | | | | | | 9 | | | | 119.300 | | | 119.300 | 10.000 | | | | | | | 129.300 | |
| 2.1.1.1. | 01 | 2022 | I | 5 | E | | | | | | | | | 150.000 | | | 150.000 | 50.000 | | | | | | | 200.000 | |
| 2.1.1.2. | | | | | | | | | | | | | | 1.639.500 | | | 1.877.505 | 1.639.500 | 1.200.000 | 2.839.500 | 1.201.000 | 601.000 | 601.000 | 601.000 | 8.585.720 | |
| 2.1.1.2. | 13 | 2002 | I | 40 | O | | | | | 9 | | | | 50.000 | | 30.000 | 80.000 | 50.000 | 50.000 | 50.000 | 50.000 | 50.000 | 50.000 | | 437.698 | |
| 2.1.1.2. | 13 | 2002 | I | 40 | | | | | | | | | | 48.000 | | | 48.000 | 48.000 | 48.000 | 48.000 | 48.000 | 48.000 | 48.000 | | | |
| 2.1.1.2. | 13 | 2002 | I | 40 | | | | | | | | | | 2.000 | | | 2.000 | 2.000 | 2.000 | 2.000 | 2.000 | 2.000 | 2.000 | | | |
| [5] E - EMPREITADA; A - ADM. DIR.; O - OUTRA; B - AD/EMP.; C - AD/OUTRA | | | | | | Total : | | | | | | | | 3.779.700 | | | 5.523.904 | 3.779.700 | 10.062.800 | 13.842.500 | 6.900.000 | 6.155.000 | 2.620.000 | 2.370.000 | 38.898.887 | |

(Em Euro)

| Objetivo | Número do projeto | | Designação do projeto | Rubrica | Grupo de Fontes de Financiamento | | | | | Fase de | Pagamentos | | | | | Total previsto | | | | | | | | | | | |
|---|-------------------|------|-----------------------|---------|----------------------------------|-----|-----|-----|------|---------|------------|----------------|------|------|------|------------------|--------------------|------------------|----------------------------|-------------------------|-------------------------|----------------|--------------------|---------|-------------------|-----------|--------|
| | Cód | Ano | | | Tip | Núm | T | P | R | | G | R | P | U | E | | EMPR | Ex. | REALIZADO EM PERÍODOS ANT. | 2022 (Financ. Definido) | 2022 (Financ. N./ Def.) | 2022 (TOTAL) | Períodos seguintes | | | | |
| | | | | | | | | | | | | | | | | | | | | | | | 2023 | 2024 | 2025 | 2026 | Outros |
| [1] | [2] | [3] | [4] | [5] | [6] | [7] | [8] | [9] | [10] | [11] | [12] | [13] | [14] | [15] | [16] | [17] | [18]=[12]+...+[17] | | | | | | | | | | |
| 2.1.1.2. | 14 | 2002 | I | 41 | E | | | | | | | 80.000 | | | 9 | 624.807 | 80.000 | 100.000 | 180.000 | 180.000 | 180.000 | 180.000 | 180.000 | 180.000 | | 1.568.300 | |
| 2.1.1.2. | 12 | 2003 | I | 62 | O | | | | | | | 330.000 | | | 9 | 39.831 | 330.000 | 70.000 | 400.000 | 70.000 | 70.000 | 70.000 | 70.000 | 70.000 | | 825.580 | |
| 2.1.1.2. | 01 | 2016 | I | 46 | E | | | | | | | 10.000 | | | 9 | 10.000 | 50.000 | 60.000 | | | | | | | | 194.394 | |
| 2.1.1.2. | 01 | 2018 | I | 24 | E | | | | | | | 51.000 | | | 9 | 292.876 | 51.000 | 150.000 | 201.000 | 100.000 | 100.000 | 100.000 | 100.000 | 100.000 | | 999.683 | |
| 2.1.1.2. | 01 | 2018 | I | 24 | | | | | | | | 50.000 | | | | 50.000 | | 50.000 | 50.000 | 50.000 | 50.000 | 50.000 | 50.000 | 50.000 | | | |
| 2.1.1.2. | 01 | 2018 | I | 24 | | | | | | | | 1.000 | | | | 1.000 | | 1.000 | 50.000 | 50.000 | 50.000 | 50.000 | 50.000 | 50.000 | | | |
| 2.1.1.2. | 02 | 2018 | I | 10 | E | | | | | | | 150.000 | | | 9 | 239.775 | 150.000 | 150.000 | 300.000 | 150.000 | 150.000 | 150.000 | 150.000 | 150.000 | | 1.206.771 | |
| 2.1.1.2. | 03 | 2018 | I | 11 | E | | | | | | | 51.000 | | | 9 | 234.203 | 51.000 | 100.000 | 151.000 | 51.000 | 51.000 | 51.000 | 51.000 | 51.000 | | 618.169 | |
| 2.1.1.2. | 03 | 2018 | I | 11 | | | | | | | | 50.000 | | | | 50.000 | | 50.000 | 50.000 | 50.000 | 50.000 | 50.000 | 50.000 | 50.000 | | | |
| 2.1.1.2. | 03 | 2018 | I | 11 | | | | | | | | 1.000 | | | | 1.000 | | 1.000 | 1.000 | 1.000 | 1.000 | 1.000 | 1.000 | 1.000 | | | |
| 2.1.1.2. | 05 | 2018 | I | 44 | E | | | | | | | 150.000 | | | 9 | 150.000 | 50.000 | 200.000 | 100.000 | | | | | | | 300.000 | |
| 2.1.1.2. | 02 | 2019 | I | 32 | E | | | | | | | 10.000 | | | 9 | 30.387 | 10.000 | 100.000 | 110.000 | 100.000 | | | | | | 359.428 | |
| 2.1.1.2. | 03 | 2019 | I | 33 | E | | | | | | | 50.000 | | | 9 | 50.000 | | 50.000 | 50.000 | 50.000 | | | | | | 100.000 | |
| 2.1.1.2. | 04 | 2019 | I | 34 | E | | | | | | | 200.000 | | | 9 | 154.426 | 200.000 | 50.000 | 250.000 | 50.000 | | | | | | 675.171 | |
| 2.1.1.2. | 02 | 2020 | I | 3 | O | | | | | | | 282.500 | | | 9 | 109.126 | 282.500 | 100.000 | 382.500 | 200.000 | | | | | | 718.885 | |
| 2.1.1.2. | 03 | 2020 | I | 47 | E | | | | | | | 225.000 | | | 9 | 225.000 | 50.000 | 275.000 | 50.000 | | | | | | | 331.642 | |
| 2.1.1.2. | 02 | 2022 | I | 44 | E | | | | | | | | | | | | 200.000 | 200.000 | 50.000 | | | | | | 250.000 | | |
| 2.1.1.3. | | | | | | | | | | | | 220.000 | | | | 7.259.300 | 220.000 | 1.450.000 | 1.670.000 | 430.000 | 400.000 | 300.000 | 300.000 | | 10.841.697 | | |
| 2.1.1.3. | 01 | 2017 | I | 21 | E | | | | | | | 20.000 | | | 3 | 2.170.983 | 20.000 | | 20.000 | 10.000 | | | | | | 2.200.983 | |
| 2.1.1.3. | 02 | 2017 | I | 22 | E | | | | | | | 52.000 | | | 2 | 2.465.861 | 52.000 | 1.100.000 | 1.152.000 | 100.000 | 100.000 | | | | | 4.185.750 | |
| 2.1.1.3. | 02 | 2017 | I | 22 | | | | | | | | 50.000 | | | | 50.000 | | 50.000 | 100.000 | 100.000 | | | | | | | |
| [5] E - EMPREITADA; A - ADM. DIR.; O - OUTRA; B - AD/EMP.; C - AD/OUTRA | | | | | Total : | | | | | | | 5.441.200 | | | | 11.886.178 | 5.441.200 | 12.332.800 | 17.774.000 | 8.161.000 | 6.806.000 | 3.171.000 | 2.921.000 | | 53.433.642 | | |

(Em Euro)

| Objetivo | Número do projeto | | Designação do projeto | Rubrica | T I P | Grupo de Fontes de Financiamento | | | | Fase de | Pagamentos | | | | | Total previsto | | | | | | | | | | |
|---|-------------------|------|-----------------------|---------|-------------|----------------------------------|-----|----------------|------|---------|----------------|------|----------------|-------|------|------------------|--------------------|-----|------------------|-------------------------|-------------------------|----------------|----------------|------|------|------------------|
| | Cód | Ano | | | | Tip | Núm | O | R | | G | R | P | U | E | | EMPR | Ex. | REALIZADO EM | Períodos seguintes | | | | | | |
| | | | | | | | | | | | | | | | | | | | PERÍODOS ANT. | 2022 (Financ. Definido) | 2022 (Financ. N./ Def.) | 2022 (TOTAL) | 2023 | 2024 | 2025 | 2026 |
| [1] | [2] | [3] | [4] | [5] | [6] | [7] | [8] | [9] | [10] | [11] | [12] | [13] | [14] | [15] | [16] | [17] | [18]=[12]+...+[17] | | | | | | | | | |
| 2.1.1.3. | 02 | 2017 | I | 22 | | | | 1.000 | | | | | | 1.000 | | | | | | | | | | | | |
| 2.1.1.3. | 02 | 2017 | I | 22 | | | | 1.000 | | | | | | 1.000 | | | | | | | | | | | | |
| 2.1.1.3. | 03 | 2017 | I | 23 | E | | | 10.000 | | 3 | 2.622.456 | | 10.000 | | | | | | | | | | | | | 2.756.964 |
| 2.1.1.3. | 01 | 2021 | I | 28 | | | | 138.000 | | 9 | | | 138.000 | | | | | | | | | | | | | 148.000 |
| 2.1.1.3. | 01 | 2022 | I | 9 | E | | | | | | | | 100.000 | | | 100.000 | | | 50.000 | 50.000 | 50.000 | 50.000 | | | | 300.000 |
| 2.1.1.3. | 02 | 2022 | I | 10 | | | | | | | | | 100.000 | | | 100.000 | | | 50.000 | 50.000 | 50.000 | 50.000 | | | | 300.000 |
| 2.1.1.3. | 03 | 2022 | I | 35 | | | | | | | | | 150.000 | | | 150.000 | | | 200.000 | 200.000 | 200.000 | 200.000 | | | | 950.000 |
| 2.1.1.5. | | | | | | | | 445.200 | | | 597.187 | | 445.200 | | | 600.000 | | | 290.000 | 290.000 | 240.000 | 240.000 | | | | 2.719.283 |
| 2.1.1.5. | 03 | 2003 | I | 129 | E | | | 210.000 | | 9 | 449.239 | | 210.000 | | | 210.000 | | | 210.000 | 210.000 | 210.000 | 210.000 | | | | 1.504.370 |
| 2.1.1.5. | 03 | 2003 | I | 129 | | | | 150.000 | | | | | 150.000 | | | 150.000 | | | 150.000 | 150.000 | 150.000 | 150.000 | | | | |
| 2.1.1.5. | 03 | 2003 | I | 129 | | | | 10.000 | | | | | 10.000 | | | 10.000 | | | 10.000 | 10.000 | 10.000 | 10.000 | | | | |
| 2.1.1.5. | 03 | 2003 | I | 129 | | | | 50.000 | | | | | 50.000 | | | 50.000 | | | 50.000 | 50.000 | 50.000 | 50.000 | | | | |
| 2.1.1.5. | 04 | 2017 | I | 40 | O | | | 155.200 | | 9 | 147.948 | | 155.200 | | | 155.200 | | | | | | | | | | 314.913 |
| 2.1.1.5. | 04 | 2018 | I | 46 | E | | | 50.000 | | 9 | | | 50.000 | | | 50.000 | | | 50.000 | 50.000 | | | | | | 150.000 |
| 2.1.1.5. | 01 | 2022 | I | 11 | O | | | 30.000 | | | | | 30.000 | | | 30.000 | | | 30.000 | 30.000 | 30.000 | 30.000 | | | | 150.000 |
| 2.1.1.5. | 05 | 2022 | I | 58 | | | | | | | | | | | | 600.000 | | | 600.000 | | | | | | | 600.000 |
| 2.1.1.7. | | | | | | | | 100.000 | | | 48.081 | | 100.000 | | | 50.000 | | | 150.000 | | | | | | | 203.275 |
| 2.1.1.7. | 01 | 2018 | I | 45 | E | | | 100.000 | | 9 | 48.081 | | 100.000 | | | 50.000 | | | 150.000 | | | | | | | 203.275 |
| 2.1.1.8. | | | | | | | | 70.000 | | | | | 70.000 | | | 70.000 | | | 70.000 | 70.000 | 70.000 | 70.000 | 70.000 | | | 350.000 |
| 2.1.1.8. | 01 | 2022 | I | 32 | | | | 21.000 | | | | | 21.000 | | | 21.000 | | | 21.000 | 21.000 | 21.000 | 21.000 | | | | 105.000 |
| 2.1.1.8. | 02 | 2022 | I | 33 | | | | 49.000 | | | | | 49.000 | | | 49.000 | | | 49.000 | 49.000 | 49.000 | 49.000 | | | | 245.000 |
| 2.1.2. | | | | | | | | 182.000 | | | 171.329 | | 182.000 | | | 1.225.000 | | | 1.407.000 | 1.035.000 | 1.035.000 | 285.000 | 285.000 | | | 4.230.231 |
| [5] E - EMPREITADA; A - ADM. DIR.; O - OUTRA; B - AD/EMP.; C - AD/OUTRA | | | | | | Total : | | 6.204.400 | | | 15.153.902 | | 6.204.400 | | | 13.332.800 | | | 19.537.200 | 8.841.000 | 7.466.000 | 3.781.000 | 3.531.000 | | | 61.161.164 |

(Em Euro)

| Objetivo | Número do projeto | | Designação do projeto | Rubrica | Grupo de Fontes de Financiamento | | | | | Fase de | Pagamentos | | | | | Total previsto | | | | | | | | |
|---|-------------------|------|-----------------------|---------|----------------------------------|-----|-----------|------------------|------|---------|------------|------|------|---------|--------------|------------------|--------------------|----------------------------|-------------------------|-------------------------|------------------|-----------|-----------|-------------------|
| | Cód | Ano | | | Tip | Núm | O | R | G | | R | P | U | E | EMPR | | Ex. | REALIZADO EM PERÍODOS ANT. | Períodos seguintes | | | | | |
| | | | | | | | | | | | | | | | | | | | 2022 (Financ. Definido) | 2022 (Financ. N./ Def.) | 2022 (TOTAL) | 2023 | 2024 | 2025 |
| [1] | [2] | [3] | [4] | [5] | [6] | [7] | [8] | [9] | [10] | [11] | [12] | [13] | [14] | [15] | [16] | [17] | [18]=[12]+...+[17] | | | | | | | |
| 2.1.2. | 02 | 2002 | I | 54 | O | | | 177.000 | | | | | 9 | 141.947 | 177.000 | 150.000 | 327.000 | 155.000 | 155.000 | 155.000 | 155.000 | | 1.100.849 | |
| 2.1.2. | 02 | 2002 | I | 54 | | | | | | | | | | | 172.000 | | 172.000 | 150.000 | 150.000 | 150.000 | 150.000 | | | |
| 2.1.2. | 02 | 2002 | I | 54 | | | | 5.000 | | | | | | | 5.000 | | 5.000 | 5.000 | 5.000 | 5.000 | 5.000 | | | |
| 2.1.2. | 05 | 2003 | I | 68 | E | | | 5.000 | | | | | 9 | 29.382 | 5.000 | 50.000 | 55.000 | 5.000 | 5.000 | 5.000 | 5.000 | | 104.382 | |
| 2.1.2. | 02 | 2018 | I | 13 | E | | | | | | | | 9 | | | 100.000 | 100.000 | 50.000 | 50.000 | | | | 200.000 | |
| 2.1.2. | 01 | 2022 | I | 34 | | | | | | | | | | | | 225.000 | 225.000 | 125.000 | 125.000 | 125.000 | 125.000 | | 725.000 | |
| 2.1.2. | 03 | 2022 | I | 36 | | | | | | | | | | | | 700.000 | 700.000 | 700.000 | 700.000 | | | | 2.100.000 | |
| 2.1.2. | 03 | 2022 | I | 36 | | | | | | | | | | | | | | 350.000 | 350.000 | | | | | |
| 2.1.2. | 03 | 2022 | I | 36 | | | | | | | | | | | | | | 350.000 | 350.000 | | | | | |
| 2.2. | | | | | | | | | | | | | | | | | | 3.150.000 | 3.150.000 | 6.700.000 | 3.900.000 | | | 13.750.000 |
| 2.2.2. | | | | | | | | | | | | | | | | | | 3.150.000 | 3.150.000 | 6.700.000 | 3.900.000 | | | 13.750.000 |
| 2.2.2. | 11 | 2022 | I | 49 | | | | | | | | | | | | | 1.000.000 | 1.000.000 | 1.500.000 | 500.000 | | | | 3.000.000 |
| 2.2.2. | 12 | 2022 | I | 50 | | | | | | | | | | | | | 500.000 | 500.000 | 500.000 | 200.000 | | | | 1.200.000 |
| 2.2.2. | 13 | 2022 | I | 51 | | | | | | | | | | | | | 1.000.000 | 1.000.000 | 4.000.000 | 3.000.000 | | | | 8.000.000 |
| 2.2.2. | 14 | 2022 | I | 55 | | | | | | | | | | | | | 500.000 | 500.000 | 500.000 | 200.000 | | | | 1.200.000 |
| 2.2.2. | 15 | 2022 | I | 56 | E | | | | | | | | | | | | | 100.000 | 100.000 | 200.000 | | | | 300.000 |
| 2.2.2. | 16 | 2022 | I | 57 | | | | | | | | | | | | | | 50.000 | 50.000 | | | | | 50.000 |
| 2.3. | | | | | | | | 1.546.000 | | | | | | | 7.615 | 1.546.000 | 1.546.000 | 1.477.000 | 106.000 | 7.000 | 5.000 | | | 3.149.135 |
| 2.3.2. | | | | | | | | 1.546.000 | | | | | | | 7.615 | 1.546.000 | 1.546.000 | 1.477.000 | 106.000 | 7.000 | 5.000 | | | 3.149.135 |
| 2.3.2.3. | | | | | | | | 1.546.000 | | | | | | | 7.615 | 1.546.000 | 1.546.000 | 1.477.000 | 106.000 | 7.000 | 5.000 | | | 3.149.135 |
| 2.3.2.3. | 02 | 2017 | I | 31 | O | | | 5.000 | | | | | 9 | 7.615 | 5.000 | | 5.000 | 15.000 | 5.000 | 5.000 | 5.000 | | | 43.135 |
| 2.3.2.3. | 02 | 2017 | I | 31 | | | | | | | | | | | | | | 2.000 | 2.000 | 5.000 | 5.000 | | | |
| 2.3.2.3. | 02 | 2017 | I | 31 | | | | | | | | | | | | | | 1.000 | 1.000 | 5.000 | 5.000 | | | |
| [5] E - EMPREITADA; A - ADM. DIR.; O - OUTRA; B - AD/EMP.; C - AD/OUTRA | Total : | | | | | | 6.391.400 | | | | | | | | 15.332.846 | 6.391.400 | 17.707.800 | 24.099.200 | 16.591.000 | 12.406.000 | 4.071.000 | 3.821.000 | | 79.184.529 |

(Em Euro)

| Objetivo | Número do projeto | | Designação do projeto | Rubrica | Grupo de Fontes de Financiamento | | | | | Fase de | Pagamentos | | | | | Total previsto | | | | | | | | |
|---|-------------------|------|-----------------------|---------|--|-------------|-----|-----|------------------|----------------|------------|------|------|-------------------|----------------------------|-------------------|-------------------------|-------------------------|------------------|--------------------|------------------|------|------|--------------------|
| | | | | | T | I | P | R | G | | R P | U E | EMPR | Ex. | REALIZADO EM PERÍODOS ANT. | | 2022 (Financ. Definido) | 2022 (Financ. N./ Def.) | 2022 (TOTAL) | Períodos seguintes | | | | |
| | | | | | | | | | | | | | | | | | | | | 2023 | 2024 | 2025 | 2026 | Outros |
| [1] | Cód | Ano | Tip | Núm | [3] | [4] | [5] | [6] | [7] | [8] | [9] | [10] | [11] | [12] | [13] | [14] | [15] | [16] | [17] | [18]=[12]+...+[17] | | | | |
| 2.3.2.3. | 02 | 2017 | I | 31 | Investimentos incorpóreos | 05/070113 | | | 1.000 | | | | | 1.000 | | 1.000 | 5.000 | | | | | | | |
| 2.3.2.3. | 02 | 2017 | I | 31 | Outros investimentos | 05/070115 | | | 1.000 | | | | | 1.000 | | 1.000 | | | | | | | | |
| 2.3.2.3. | 08 | 2019 | I | 37 | "MasterPlan do Sobreiro" - Construção do Centro Comunitário do Sobreiro, na freguesia da Cidade da Maia. | 07/07010302 | E | | 1.539.000 | | | | 9 | 1.539.000 | | 1.539.000 | 1.461.000 | 100.000 | | | | | | 3.100.000 |
| 2.3.2.3. | 05 | 2021 | I | 35 | Aquisição de equipamento para o INTEGRARE - Programa Municipal de Emprego Protegido. | | | | 2.000 | | | | 9 | 2.000 | | 2.000 | 1.000 | 1.000 | 2.000 | | | | | 6.000 |
| 2.3.2.3. | 05 | 2021 | I | 35 | Outros investimentos | 0103/070115 | | | 500 | | | | | 500 | | 500 | | | 500 | | | | | 500 |
| 2.3.2.3. | 05 | 2021 | I | 35 | Outros investimentos | 03/070115 | | | 500 | | | | | 500 | | 500 | | 500 | 500 | | | | | 500 |
| 2.3.2.3. | 05 | 2021 | I | 35 | Outros investimentos | 04/070115 | | | 500 | | | | | 500 | | 500 | 500 | | 500 | | | | | 500 |
| 2.3.2.3. | 05 | 2021 | I | 35 | Outros investimentos | 05/070115 | | | 500 | | | | | 500 | | 500 | | 500 | 500 | | | | | 500 |
| 2.4. | | | | | Habituação e Serviços Colectivos | | | | 7.956.950 | 566.463 | | | | 11.842.164 | 8.523.413 | 67.038.244 | 75.561.657 | 8.590.955 | 8.700.030 | 6.366.742 | 3.080.500 | | | 115.468.035 |
| 2.4.1. | | | | | Habituação | | | | 1.713.952 | | | | | 1.713.952 | 48.917.744 | 50.631.696 | 2.214.955 | 2.213.530 | 2.169.742 | | | | | 57.229.923 |
| 2.4.1. | 13 | 2002 | I | 78 | Execução de obras de conservação e reparação excecional no património habitacional do Município. | 05/07010203 | E | | | | | | 9 | | | 100.000 | 100.000 | | | | | | | 100.000 |
| 2.4.1. | 02 | 2008 | I | 48 | Aquisição de terrenos destinados à construção de Habituação Social. | 05/070101 | | | | | | | 9 | | | 50.000 | 50.000 | 50.000 | | | | | | 100.000 |
| 2.4.1. | 02 | 2021 | I | 39 | "1.º Direito" - Programa de Apoio ao Acesso à Habituação. | | | | 1.713.952 | | | | 9 | 1.713.952 | 48.767.744 | 50.481.696 | 2.164.955 | 2.213.530 | 2.169.742 | | | | | 57.029.923 |
| 2.4.1. | 02 | 2021 | I | 39 | Construção | 07/07010201 | | | 1.711.952 | | | | | 1.711.952 | | 1.711.952 | 2.164.955 | 2.213.530 | 2.169.742 | | | | | |
| 2.4.1. | 02 | 2021 | I | 39 | Aquisição | 07/07010202 | | | 1.000 | | | | | 1.000 | | 1.000 | | | | | | | | |
| 2.4.1. | 02 | 2021 | I | 39 | Reparação e beneficiação | 07/07010203 | | | 1.000 | | | | | 1.000 | | 1.000 | | | | | | | | |
| 2.4.2. | | | | | Ordenamento do Território | | | | 2.608.033 | 370.367 | | | | 6.937.802 | 2.978.400 | 4.450.000 | 7.428.400 | 2.355.000 | 1.320.000 | 910.000 | 850.000 | | | 20.027.440 |
| 2.4.2.1. | | | | | Planeamento Urbanístico | | | | 828.800 | | | | | 215.042 | 828.800 | 500.000 | 1.328.800 | 135.000 | 75.000 | 75.000 | 65.000 | | | 1.949.428 |
| 2.4.2.1. | 40 | 2003 | I | 39 | Elaboração de projetos diversos em diversas áreas do Concelho. | 06/070113 | O | | 62.000 | | | | 9 | 5.942 | 62.000 | 62.000 | 5.000 | 5.000 | 5.000 | 5.000 | | | | 87.942 |
| 2.4.2.1. | 01 | 2009 | I | 4 | Atualização da cartografia digital e de ortofotomapas. | | O | | 50.000 | | | | 0 | 209.100 | 50.000 | 150.000 | 200.000 | 50.000 | 50.000 | 50.000 | 50.000 | | | 609.100 |
| 2.4.2.1. | 01 | 2009 | I | 4 | Outro equipamento básico | 06/07011002 | | | 49.000 | | | | | 49.000 | | 49.000 | | | | | | | | |
| 2.4.2.1. | 01 | 2009 | I | 4 | Investimentos incorpóreos | 06/070113 | | | 1.000 | | | | | 1.000 | | 1.000 | 50.000 | 50.000 | 50.000 | 50.000 | | | | |
| 2.4.2.1. | 06 | 2009 | I | 9 | Projetos de Avaliação Ambiental Estratégica em diversas áreas do Concelho. | 06/070113 | O | | 10.000 | | | | 0 | 10.000 | 50.000 | 60.000 | 10.000 | 10.000 | 10.000 | 10.000 | | | | 100.000 |
| 2.4.2.1. | 01 | 2015 | I | 33 | Elaboração do Plano de Pormenor de Salvaguarda da Zona Especial de Proteção da Igreja e da Casa do Mosteiro de São Salvador de Moreira. | 06/070113 | O | | | | | | 9 | | 50.000 | 50.000 | | | | | | | | 50.000 |
| 2.4.2.1. | 02 | 2015 | I | 34 | Elaboração do Plano de Gestão de Riscos Naturais, Tecnológicos e Mistos do Município. | 06/070113 | O | | | | | | 9 | | 50.000 | 50.000 | | | | | | | | 50.000 |
| 2.4.2.1. | 01 | 2018 | I | 6 | "Maia SMART Lab" - criação de um espaço com vista à partilha e experimentação de soluções "SMART" focadas no território, no seu desenvolvimento sustentável e nos processos de co-criação. | | | | 656.800 | | | | 9 | 656.800 | | 656.800 | | | | | | | | 712.387 |
| 2.4.2.1. | 01 | 2018 | I | 6 | Instalações de serviços | 06/07010301 | | | 450.000 | | | | | 450.000 | | 450.000 | | | | | | | | |
| 2.4.2.1. | 01 | 2018 | I | 6 | Equipamento de informática | 06/070107 | | | 60.000 | | | | | 60.000 | | 60.000 | | | | | | | | |
| 2.4.2.1. | 01 | 2018 | I | 6 | Software informático | 06/070108 | | | 20.000 | | | | | 20.000 | | 20.000 | | | | | | | | |
| [5] E - EMPREITADA; A - ADM. DIR.; O - OUTRA; B - AD/EMP.; C - AD/OUTRA | Total : | | | | | | | | 10.425.152 | | | | | 15.547.888 | 10.425.152 | 66.925.544 | 77.350.696 | 20.332.955 | 14.785.530 | 6.307.742 | 3.886.000 | | | 141.129.881 |

(Em Euro)

| Objetivo | Número do projeto | | Designação do projeto | Rubrica | T I P | Grupo de Fontes de Financiamento | | | | Fase de | Pagamentos | | | | | Total previsto | | | | | | | | | | | | | | | | | | |
|---|-------------------|----------|-----------------------|---------|-------------|----------------------------------|-----|------------------|------|---------|------------|------|-----------|------------------|------------------|------------------|--------------------|------------------|------------------|--------------------|--------------------|-----------|--------------------|---------|---------|---------|---------|---------|---------|---------|-------------|-----------|-------------------|---------|
| | Cód | Ano | | | | Tip | Núm | O | R | | G | R | P | U | E | | EMPR | Ex. | REALIZADO EM | 2022 | 2022 | 2022 | Períodos seguintes | | | | | | | | | | | |
| | | | | | | | | | | | | | | | | | | | PERÍODOS ANT. | (Financ. Definido) | (Financ. N./ Def.) | (TOTAL) | 2023 | 2024 | 2025 | 2026 | Outros | | | | | | | |
| [1] | [2] | [3] | [4] | [5] | [6] | [7] | [8] | [9] | [10] | [11] | [12] | [13] | [14] | [15] | [16] | [17] | [18]=[12]+...+[17] | | | | | | | | | | | | | | | | | |
| 2.4.2.1. | 01 | 2018 | I | 6 | | | | 51.800 | | | | | | 51.800 | | 51.800 | | | | | | | | | | | | | | | | | | |
| 2.4.2.1. | 01 | 2018 | I | 6 | | | | 75.000 | | | | | | 75.000 | | 75.000 | | | | | | | | | | | | | | | | | | |
| 2.4.2.1. | 02 | 2019 | I | 20 | | | | | | 9 | | | | | 100.000 | 100.000 | | 50.000 | | | | | | | | | | | | | | | | 150.000 |
| 2.4.2.1. | 02 | 2020 | I | 16 | | | | 50.000 | | 9 | | | | 50.000 | | 50.000 | | 10.000 | 10.000 | 10.000 | | | | | | | | | | | | | | 80.000 |
| 2.4.2.1. | 01 | 2021 | I | 25 | | | | | | 9 | | | | | 50.000 | 50.000 | | | | | | | | | | | | | | | | | | 50.000 |
| 2.4.2.1. | 02 | 2021 | I | 26 | | | | | | 9 | | | | | 50.000 | 50.000 | | 10.000 | | | | | | | | | | | | | | | | 60.000 |
| 2.4.2.2. | | | | | | | | 1.124.600 | | | | | | 6.722.760 | 1.124.600 | 3.600.000 | 4.724.600 | 1.155.000 | 1.195.000 | 835.000 | 785.000 | | | | | | | | | | | | 15.588.011 | |
| 2.4.2.2. | 15 | 2002 | I | 95 | | | | 135.000 | | 9 | | | 1.660.519 | 135.000 | 200.000 | 335.000 | 335.000 | 335.000 | 335.000 | 335.000 | 335.000 | 335.000 | 335.000 | 335.000 | 335.000 | 335.000 | 335.000 | 335.000 | 335.000 | 335.000 | 335.000 | 335.000 | 3.506.170 | |
| 2.4.2.2. | 07 | 07010413 | | | | | | 70.000 | | | | | | 70.000 | | 70.000 | | 70.000 | 70.000 | 70.000 | 70.000 | 70.000 | 70.000 | 70.000 | 70.000 | 70.000 | 70.000 | 70.000 | 70.000 | 70.000 | 70.000 | 70.000 | | |
| 2.4.2.2. | 07 | 070115 | | | | | | 5.000 | | | | | | 5.000 | | 5.000 | | 5.000 | 5.000 | 5.000 | 5.000 | 5.000 | 5.000 | 5.000 | 5.000 | 5.000 | 5.000 | 5.000 | 5.000 | 5.000 | 5.000 | 5.000 | | |
| 2.4.2.2. | 07 | 07030301 | | | | | | 50.000 | | | | | | 50.000 | | 50.000 | | 250.000 | 250.000 | 250.000 | 250.000 | 250.000 | 250.000 | 250.000 | 250.000 | 250.000 | 250.000 | 250.000 | 250.000 | 250.000 | 250.000 | 250.000 | | |
| 2.4.2.2. | 07 | 07030305 | | | | | | 5.000 | | | | | | 5.000 | | 5.000 | | 5.000 | 5.000 | 5.000 | 5.000 | 5.000 | 5.000 | 5.000 | 5.000 | 5.000 | 5.000 | 5.000 | 5.000 | 5.000 | 5.000 | 5.000 | | |
| 2.4.2.2. | 07 | 07030313 | | | | | | 5.000 | | | | | | 5.000 | | 5.000 | | 5.000 | 5.000 | 5.000 | 5.000 | 5.000 | 5.000 | 5.000 | 5.000 | 5.000 | 5.000 | 5.000 | 5.000 | 5.000 | 5.000 | 5.000 | | |
| 2.4.2.2. | 26 | 2002 | I | 105 | | | | 30.000 | | 9 | | | 1.426.168 | 30.000 | 300.000 | 330.000 | 30.000 | 30.000 | 30.000 | 30.000 | 30.000 | 30.000 | 30.000 | 30.000 | 30.000 | 30.000 | 30.000 | 30.000 | 30.000 | 30.000 | 30.000 | 30.000 | 1.876.168 | |
| 2.4.2.2. | 0103 | 070101 | | | | | | 5.000 | | | | | | 5.000 | | 5.000 | | 5.000 | 5.000 | 5.000 | 5.000 | 5.000 | 5.000 | 5.000 | 5.000 | 5.000 | 5.000 | 5.000 | 5.000 | 5.000 | 5.000 | 5.000 | | |
| 2.4.2.2. | 0103 | 070301 | | | | | | 10.000 | | | | | | 10.000 | | 10.000 | | 10.000 | 10.000 | 10.000 | 10.000 | 10.000 | 10.000 | 10.000 | 10.000 | 10.000 | 10.000 | 10.000 | 10.000 | 10.000 | 10.000 | 10.000 | | |
| 2.4.2.2. | 06 | 070101 | | | | | | 5.000 | | | | | | 5.000 | | 5.000 | | 5.000 | 5.000 | 5.000 | 5.000 | 5.000 | 5.000 | 5.000 | 5.000 | 5.000 | 5.000 | 5.000 | 5.000 | 5.000 | 5.000 | 5.000 | | |
| 2.4.2.2. | 06 | 070301 | | | | | | 5.000 | | | | | | 5.000 | | 5.000 | | 5.000 | 5.000 | 5.000 | 5.000 | 5.000 | 5.000 | 5.000 | 5.000 | 5.000 | 5.000 | 5.000 | 5.000 | 5.000 | 5.000 | 5.000 | | |
| 2.4.2.2. | 07 | 070101 | | | | | | 5.000 | | | | | | 5.000 | | 5.000 | | 5.000 | 5.000 | 5.000 | 5.000 | 5.000 | 5.000 | 5.000 | 5.000 | 5.000 | 5.000 | 5.000 | 5.000 | 5.000 | 5.000 | 5.000 | | |
| 2.4.2.2. | 03 | 2005 | I | 41 | | | | 170.000 | | 1 | | | | 170.000 | | 170.000 | | 20.000 | | | | | | | | | | | | | | | | 190.000 |
| 2.4.2.2. | 07 | 07030313 | | | | | | | | 1 | | | | | 10.000 | 390.000 | 400.000 | | | | | | | | | | | | | | | | | 400.000 |
| 2.4.2.2. | 04 | 2007 | I | 27 | | | | 10.000 | | 1 | | | | | | | | | | | | | | | | | | | | | | | | |
| 2.4.2.2. | 07 | 07030313 | | | | | | | | 9 | | | | | 20.000 | 20.000 | | 20.000 | | | | | | | | | | | | | | | | 40.000 |
| 2.4.2.2. | 02 | 2009 | I | 63 | | | | | | 0 | | | | | 20.000 | 20.000 | | 20.000 | | | | | | | | | | | | | | | | 40.000 |
| 2.4.2.2. | 05 | 2009 | I | 73 | | | | | | 3 | | | 3.228.029 | | 100.000 | 100.000 | | 100.000 | 400.000 | | | | | | | | | | | | | | 3.828.029 | |
| 2.4.2.2. | 06 | 2009 | I | 74 | | | | 70.000 | | 9 | | | 398.080 | 70.000 | 250.000 | 320.000 | 120.000 | 120.000 | 120.000 | 120.000 | 120.000 | 120.000 | 120.000 | 120.000 | 120.000 | 120.000 | 120.000 | 120.000 | 120.000 | 120.000 | 120.000 | 1.198.080 | | |
| 2.4.2.2. | 07 | 07010413 | | | | | | 20.000 | | | | | | 20.000 | | 20.000 | | 100.000 | 100.000 | 100.000 | 100.000 | 100.000 | 100.000 | 100.000 | 100.000 | 100.000 | 100.000 | 100.000 | 100.000 | 100.000 | 100.000 | 100.000 | | |
| 2.4.2.2. | 07 | 07030301 | | | | | | 50.000 | | | | | | 50.000 | | 50.000 | | 20.000 | 20.000 | 20.000 | 20.000 | 20.000 | 20.000 | 20.000 | 20.000 | 20.000 | 20.000 | 20.000 | 20.000 | 20.000 | 20.000 | 20.000 | | |
| [5] E - EMPREITADA; A - ADM. DIR.; O - OUTRA; B - AD/EMP.; C - AD/OUTRA | | | | | Total : | | | | | | | | | | 22.260.685 | 10.890.152 | 68.405.544 | 79.295.696 | 21.047.955 | 15.680.530 | 6.802.742 | 4.371.000 | | | | | | | | | 152.548.329 | | | |

| Objetivo | Número do projeto | | Designação do projeto | Rubrica | T I P | Grupo de Fontes de Financiamento | | | | Fase de Ex. | REALIZADO EM PERÍODOS ANT. | Pagamentos | | | | | Total previsto | | | | | | | |
|---|-------------------|------|-----------------------|---------|-------|----------------------------------|-----|----------------|----------------|-------------|----------------------------|------------|------------------|----------------|------------------|-------------------------|--------------------|-------------------------|--------------|--------------------|---------|------------------|------|--------|
| | Cód | Ano | | | | Tip | Núm | O | R | | | G | R P | U E | EMPR | 2022 (Financ. Definido) | | 2022 (Financ. N./ Def.) | 2022 (TOTAL) | Períodos seguintes | | | | |
| | | | | | | | | | | | | | | | | | | | | 2023 | 2024 | 2025 | 2026 | Outros |
| | | | | | | | | | | | | | | | | | | | | | | | | |
| [1] | [2] | [3] | [4] | [5] | [6] | [7] | [8] | [9] | [10] | [11] | [12] | [13] | [14] | [15] | [16] | [17] | [18]=[12]+...+[17] | | | | | | | |
| 2.4.2.2. | 01 | 2014 | I | 20 | | | | | | E | | | 150.000 | 150.000 | | | | | | | 150.000 | | | |
| 2.4.2.2. | 02 | 2014 | I | 27 | | | | 12.600 | | E | | | 12.600 | 200.000 | 212.600 | 150.000 | | | | | | 362.600 | | |
| 2.4.2.2. | 02 | 2015 | I | 25 | | | | | | E | | | 50.000 | 50.000 | | | | | | | | 50.000 | | |
| 2.4.2.2. | 04 | 2015 | I | 30 | | | | 117.000 | | E | | | 117.000 | | 117.000 | 10.000 | 10.000 | | | | | 137.000 | | |
| 2.4.2.2. | 01 | 2019 | I | 7 | | | | | | E | | | 50.000 | 50.000 | | | | | | | | 50.000 | | |
| 2.4.2.2. | 02 | 2019 | I | 8 | | | | | | E | | 9.963 | 250.000 | 250.000 | | | | | | | | 259.963 | | |
| 2.4.2.2. | 03 | 2019 | I | 39 | | | | | | E | | | 600.000 | 600.000 | | | | | | | | 600.000 | | |
| 2.4.2.2. | 01 | 2020 | I | 19 | | | | 280.000 | | E | | | 280.000 | 280.000 | 50.000 | 200.000 | 250.000 | 200.000 | | | | 980.000 | | |
| 2.4.2.2. | 02 | 2020 | I | 18 | | | | 50.000 | | E | | | 50.000 | 50.000 | 100.000 | 50.000 | | | | | | 150.000 | | |
| 2.4.2.2. | 01 | 2021 | I | 1 | | | | 50.000 | | E | | | 50.000 | 300.000 | 350.000 | 100.000 | | | | | | 450.000 | | |
| 2.4.2.2. | 03 | 2021 | I | 3 | | | | 50.000 | | E | | | 50.000 | 250.000 | 300.000 | 100.000 | 100.000 | 100.000 | 100.000 | | | 700.000 | | |
| 2.4.2.2. | 01 | 2022 | I | 16 | | | | 100.000 | | E | | | 100.000 | 50.000 | 150.000 | | | | | | | 150.000 | | |
| 2.4.2.2. | 02 | 2022 | I | 22 | | | | 50.000 | | E | | | 50.000 | 70.000 | 120.000 | 50.000 | | | | | | 170.000 | | |
| 2.4.2.2. | 03 | 2022 | I | 54 | | | | | | E | | | | 100.000 | 100.000 | | | | | | | 100.000 | | |
| 2.4.2.2. | 04 | 2022 | I | 61 | | | | | | E | | | | 200.000 | 200.000 | | | | | | | 200.000 | | |
| 2.4.2.3. | | | | | | | | 654.633 | 370.367 | | | | 1.025.000 | 350.000 | 1.375.000 | 1.065.000 | 50.000 | | | | | 2.490.000 | | |
| 2.4.2.3. | 01 | 2020 | I | 20 | | | | 70.000 | | E | | | 70.000 | | 70.000 | 10.000 | | | | | | 80.000 | | |
| 2.4.2.3. | 03 | 2020 | I | 22 | | | | | | E | | | 200.000 | 200.000 | 50.000 | 50.000 | | | | | | 300.000 | | |
| [5] E - EMPREITADA; A - ADM. DIR.; O - OUTRA; B - AD/EMP.; C - AD/OUTRA | | | | | | Total : | | 11.669.752 | | | | | 22.270.648 | 11.669.752 | 70.925.544 | 82.595.296 | 21.617.955 | 16.040.530 | 7.152.742 | 4.671.000 | | 157.437.892 | | |

(Em Euro)

| Objetivo | Número do projeto | | Designação do projeto | Rubrica | T I P | Grupo de Fontes de Financiamento | | | | Fase de | Pagamentos | | | | | Total previsto | | | | | | | | | |
|---|-------------------|------|-----------------------|---------|-------------|----------------------------------|-----|---|----------------|---------|------------|------|------|------------------|------------------|-------------------|--------------------|------------------|----------------------------|-------------------------|-------------------------|--------------|------|-------------------|-------------|
| | Cód | Ano | | | | Tip | Núm | O | R | | G | R | P | U | E | | EMPR | Ex. | REALIZADO EM PERÍODOS ANT. | Períodos seguintes | | | | | |
| | | | | | | | | | | | | | | | | | | | | 2022 (Financ. Definido) | 2022 (Financ. N./ Def.) | 2022 (TOTAL) | 2023 | 2024 | 2025 |
| [1] | [2] | [3] | [4] | [5] | [6] | [7] | [8] | [9] | [10] | [11] | [12] | [13] | [14] | [15] | [16] | [17] | [18]=[12]+...+[17] | | | | | | | | |
| 2.4.2.3. | 01 | 2021 | I | 5 | | | | 584.633 | 370.367 | | | | 9 | 955.000 | | 955.000 | 955.000 | | | | | | | 1.910.000 | |
| 2.4.2.3. | 02 | 2021 | I | 32 | | | | | | | | | 0 | | 150.000 | 150.000 | 50.000 | | | | | | | 200.000 | |
| 2.4.6. | | | | | | | | 3.634.965 | 196.096 | | | | | 4.904.362 | 3.831.061 | 13.670.500 | 17.501.561 | 4.021.000 | 5.166.500 | 3.287.000 | 2.230.500 | | | 38.210.672 | |
| 2.4.6.1. | | | | | | | | 452.705 | | | | | | 69.405 | 452.705 | 1.050.000 | 1.502.705 | 409.500 | 361.500 | 111.500 | 50.000 | | | 2.703.932 | |
| 2.4.6.1. | 01 | 2018 | I | 2 | | | | 412.705 | | | | | 9 | 69.405 | 412.705 | | 412.705 | 109.500 | 61.500 | 61.500 | | | | 913.932 | |
| 2.4.6.1. | 01 | 2018 | I | 2 | | | | Artigos e objetos de valor | 28.105 | | | | | | 28.105 | | 28.105 | 10.000 | | | | | | | |
| 2.4.6.1. | 01 | 2018 | I | 2 | | | | Instalações de serviços | 1.600 | | | | | | 1.600 | | 1.600 | 10.000 | | | | | | | |
| 2.4.6.1. | 01 | 2018 | I | 2 | | | | Outros | 500 | | | | | | 500 | | 500 | | | | | | | | |
| 2.4.6.1. | 01 | 2018 | I | 2 | | | | Equipamento de informática | 7.500 | | | | | | 7.500 | | 7.500 | 8.000 | | | | | | | |
| 2.4.6.1. | 01 | 2018 | I | 2 | | | | Software informático | 100.000 | | | | | | 100.000 | | 100.000 | 61.500 | 61.500 | 61.500 | | | | | |
| 2.4.6.1. | 01 | 2018 | I | 2 | | | | Outros investimentos | 270.000 | | | | | | 270.000 | | 270.000 | 10.000 | | | | | | | |
| 2.4.6.1. | 01 | 2018 | I | 2 | | | | Viadutos, arruamentos e obras complementares | 5.000 | | | | | | 5.000 | | 5.000 | 10.000 | | | | | | | |
| 2.4.6.1. | 01 | 2022 | I | 3 | | | | Implementação do "PMAAC - Plano Municipal de Adaptação às Alterações Climáticas. | 10.000 | | | | | | 10.000 | 50.000 | 60.000 | 50.000 | 50.000 | 50.000 | 50.000 | 50.000 | | 260.000 | |
| 2.4.6.1. | 07 | 2022 | I | 6 | | | | "Living Lab Agro-Florestal": Campus Experimental Agro-Florestal de Nova Geração. | 30.000 | | | | | | 30.000 | 1.000.000 | 1.030.000 | 250.000 | 250.000 | | | | | 1.530.000 | |
| 2.4.6.1. | 07 | 2022 | I | 6 | | | | Parques e jardins | | | | | | | | | | 250.000 | 250.000 | | | | | | |
| 2.4.6.1. | 07 | 2022 | I | 6 | | | | Investimentos incorpóreos | 30.000 | | | | | | 30.000 | | 30.000 | | | | | | | | |
| 2.4.6.2. | | | | | | | | Higiene e Limpeza Urbana | 242.000 | | | | | | 242.000 | 150.000 | 392.000 | 520.000 | 1.600.000 | 1.500.000 | 500.000 | | | 4.580.483 | |
| 2.4.6.2. | 01 | 2018 | I | 3 | | | | Construção do Centro de Excelência e Bem-Estar Animal da Maia. | 62.000 | | | | | | 62.000 | | 62.000 | 400.000 | 1.600.000 | 1.500.000 | 500.000 | | | 4.062.000 | |
| 2.4.6.2. | 01 | 2020 | I | 10 | | | | Construção de Parque para animais assilvestrados - "Parque de Matilhas". | 80.000 | | | | | | 80.000 | 80.000 | 160.000 | 20.000 | | | | | | 248.483 | |
| 2.4.6.2. | 03 | 2021 | I | 33 | | | | Construção de Parques Caninos. | 100.000 | | | | | | 100.000 | 70.000 | 170.000 | 100.000 | | | | | | 270.000 | |
| 2.4.6.3. | | | | | | | | Cemitérios e Capelas Mortuárias | 50.000 | | | | | 137.745 | 50.000 | 650.000 | 700.000 | 50.000 | 50.000 | | | | | 937.745 | |
| 2.4.6.3. | 01 | 2002 | I | 131 | | | | Construção do Cemitério Municipal de Vermoim, em Vermoim, na Freguesia da Cidade da Maia. | 50.000 | | | | | | 50.000 | 250.000 | 300.000 | 50.000 | 50.000 | | | | | 400.000 | |
| 2.4.6.3. | 01 | 2004 | I | 5 | | | | Aquisição de terrenos com vista à ampliação de Cemitérios. | | | | | | | 137.745 | 100.000 | 100.000 | | | | | | | 237.745 | |
| 2.4.6.3. | 03 | 2015 | I | 43 | | | | Construção do Tanatório Municipal. | | | | | | | | 300.000 | 300.000 | | | | | | | 300.000 | |
| 2.4.6.5. | | | | | | | | Parques, Jardins e Arborização | 959.000 | | | | | 1.442.352 | 959.000 | 965.500 | 1.924.500 | 778.000 | 767.500 | 763.000 | 768.000 | | | 6.507.752 | |
| 2.4.6.5. | 03 | 2002 | I | 133 | | | | Ajardinamento de espaços municipais. | 255.500 | | | | | | 459.944 | 255.500 | 600.000 | 855.500 | 400.000 | 400.000 | 400.000 | 400.000 | | 2.958.161 | |
| 2.4.6.5. | 03 | 2002 | I | 133 | | | | Parques e jardins | 10.000 | | | | | | 10.000 | 10.000 | 10.000 | 200.000 | 200.000 | 200.000 | 200.000 | | | | |
| 2.4.6.5. | 03 | 2002 | I | 133 | | | | Parques e jardins | 245.500 | | | | | | 245.500 | 245.500 | 245.500 | 200.000 | 200.000 | 200.000 | 200.000 | | | | |
| 2.4.6.5. | 10 | 2002 | I | 138 | | | | Aquisição de equipamentos e mobiliário urbano diverso com destino aos jardins e parques municipais. | 100.000 | | | | | | 293.349 | 100.000 | 100.000 | 100.000 | 100.000 | 100.000 | 100.000 | | | 793.349 | |
| 2.4.6.5. | 10 | 2002 | I | 138 | | | | Outro equipamento básico | 90.000 | | | | | | 90.000 | 90.000 | 90.000 | 90.000 | 90.000 | 90.000 | 90.000 | | | | |
| [5] E - EMPREITADA; A - ADM. DIR.; O - OUTRA; B - AD/EMP.; C - AD/OUTRA | | | | | Total : | | | | | | | | | | 23.231.091 | 13.724.957 | 73.525.544 | 87.250.501 | 24.102.455 | 18.552.030 | 9.264.242 | 5.721.000 | | | 171.521.562 |

(Em Euro)

| Objetivo | Número do projeto | | Designação do projeto | Rubrica | T I P | Grupo de Fontes de Financiamento | | | | Fase de | Pagamentos | | | | | Total previsto | | | | | | | | | | | | |
|---|-------------------|------|-----------------------|---------|-------------|----------------------------------|-----|------------|------------------|---------|------------|------|------|------------------|------------------|-------------------|-------------------|------------------|------------------|-------------------------|-------------------------|--------------|--------------------|------|------|------|-------------------|-----------|
| | Cód | Ano | | | | Tip | Núm | O | R | | G | R | P | U | E | | EMPR | Ex. | REALIZADO EM | 2022 (Financ. Definido) | 2022 (Financ. N./ Def.) | 2022 (TOTAL) | Períodos seguintes | | | | | |
| | | | | | | | | | | | | | | | | | | | PERÍODOS ANT. | | | | 2023 | 2024 | 2025 | 2026 | Outros | |
| [1] | | | [2] | | [3] | [4] | [5] | [6] | [7] | [8] | [9] | [10] | [11] | [12] | [13] | [14] | [15] | [16] | [17] | [18]=[12]+...+[17] | | | | | | | | |
| 2.4.6.5. | 10 | 2002 | I | 138 | 06/070115 | | | | 10.000 | | | | | 10.000 | | | 10.000 | | | | | | | | | | | |
| 2.4.6.5. | 02 | 2005 | I | 58 | | | | | 10.000 | | | | 9 | 34.820 | 10.000 | 50.000 | 60.000 | 10.000 | 10.000 | 10.000 | 10.000 | | | | | | | 134.820 |
| 2.4.6.5. | 02 | 2005 | I | 58 | 06/070115 | | | | 5.000 | | | | | | 5.000 | | 5.000 | 5.000 | 5.000 | 5.000 | 5.000 | | | | | | | |
| 2.4.6.5. | 02 | 2005 | I | 58 | 06/07030305 | | | | 5.000 | | | | | | 5.000 | | 5.000 | 5.000 | 5.000 | 5.000 | 5.000 | | | | | | | |
| 2.4.6.5. | 03 | 2005 | I | 61 | 06/070111 | | | | 1.500 | | | | 9 | 33.030 | 1.500 | | 1.500 | 1.500 | 1.500 | 1.500 | 1.500 | 1.500 | | | | | | 40.530 |
| 2.4.6.5. | 03 | 2009 | I | 12 | | | | | 261.000 | | | | 0 | 546.206 | 261.000 | 100.000 | 361.000 | 201.000 | 201.000 | 201.000 | 201.000 | 201.000 | | | | | | 1.732.889 |
| 2.4.6.5. | 03 | 2009 | I | 12 | 06/07030301 | | | | 260.000 | | | | | | 260.000 | | 260.000 | 200.000 | 200.000 | 200.000 | 200.000 | 200.000 | | | | | | |
| 2.4.6.5. | 03 | 2009 | I | 12 | 06/07030305 | | | | 1.000 | | | | | | 1.000 | | 1.000 | 1.000 | 1.000 | 1.000 | 1.000 | 1.000 | | | | | | |
| 2.4.6.5. | 02 | 2012 | I | 13 | 06/07010405 | | | | 50.000 | | | | 9 | 75.003 | 50.000 | 50.000 | 100.000 | 50.000 | 50.000 | 50.000 | 50.000 | 50.000 | | | | | | 375.003 |
| 2.4.6.5. | 03 | 2012 | I | 15 | | | | | 5.500 | | | | 9 | | 5.500 | | 5.500 | 5.500 | 5.000 | 500 | 5.500 | | | | | | | 22.000 |
| 2.4.6.5. | 03 | 2012 | I | 15 | 06/07010413 | | | | 5.000 | | | | | | 5.000 | | 5.000 | 5.000 | 5.000 | | 5.000 | | | | | | | |
| 2.4.6.5. | 03 | 2012 | I | 15 | 06/07011002 | | | | 500 | | | | | | 500 | | 500 | 500 | | 500 | 500 | | | | | | | |
| 2.4.6.5. | 01 | 2016 | I | 38 | 06/07030305 | | | | | | | | 9 | | | 50.000 | 50.000 | | | | | | | | | | | 50.000 |
| 2.4.6.5. | 01 | 2019 | I | 1 | 07/07010307 | | | | | | | | 9 | | | 30.000 | 30.000 | | | | | | | | | | | 30.000 |
| 2.4.6.5. | 01 | 2021 | I | 37 | 06/07030305 | | | | 275.500 | | | | 9 | 275.500 | 275.500 | 55.500 | 331.000 | 10.000 | | | | | | | | | | 341.000 |
| 2.4.6.5. | 01 | 2022 | I | 4 | 07/07010307 | | | | | | | | 9 | | | 30.000 | 30.000 | | | | | | | | | | | 30.000 |
| 2.4.6.6. | | | | | | | | | 1.888.260 | | | | | 3.095.216 | 2.084.356 | 10.325.000 | 12.409.356 | 2.051.000 | 2.275.000 | 825.000 | 825.000 | | | | | | 22.247.931 | |
| 2.4.6.6. | 05 | 2002 | I | 143 | 07/07030305 | | | | 420.000 | | | | 9 | 9.077 | 420.000 | | 420.000 | | | | | | | | | | | 475.293 |
| 2.4.6.6. | 14 | 2003 | I | 76 | 06/070101 | | | | 100.000 | | | | 9 | 62.500 | 100.000 | 600.000 | 700.000 | 100.000 | 100.000 | 100.000 | 100.000 | 100.000 | | | | | 1.582.500 | |
| 2.4.6.6. | 15 | 2003 | I | 77 | 06/07030313 | | | | 15.000 | | | | 9 | 15.126 | 15.000 | 100.000 | 115.000 | 15.000 | 15.000 | 15.000 | 15.000 | 15.000 | | | | | 190.126 | |
| 2.4.6.6. | 01 | 2005 | I | 2 | 07/07030313 | | | | 50.000 | | | | 4 | 94.873 | 50.000 | 100.000 | 150.000 | 50.000 | | | | | | | | | | 294.873 |
| 2.4.6.6. | 01 | 2008 | I | 11 | | | | | | | | | 1 | | | 50.000 | 50.000 | 100.000 | | | | | | | | | 150.000 | |
| 2.4.6.6. | 02 | 2008 | I | 12 | | | | | | | | | 1 | | | 100.000 | 100.000 | 100.000 | | | | | | | | | 200.000 | |
| 2.4.6.6. | 03 | 2008 | I | 13 | 07/07030313 | | | | | | | | 1 | | | 175.000 | 175.000 | 175.000 | | | | | | | | | 350.000 | |
| 2.4.6.6. | 01 | 2009 | I | 47 | | | | | 100.000 | | | | 9 | 105.227 | 100.000 | 200.000 | 300.000 | 100.000 | 100.000 | 100.000 | 100.000 | 100.000 | | | | | 805.227 | |
| [5] E - EMPREITADA; A - ADM. DIR.; O - OUTRA; B - AD/EMP.; C - AD/OUTRA | Total : | | | | | | | 14.643.090 | 370.367 | | | | | 24.206.953 | 15.013.457 | 75.216.044 | 90.229.501 | 25.020.455 | 19.034.530 | 9.742.242 | 6.204.000 | | | | | | 178.325.822 | |

(Em Euro)

| Objetivo | Número do projeto | | Designação do projeto | Rubrica | Grupo de Fontes de Financiamento | | | | | Fase de | Pagamentos | | | | | Total previsto | | | | | | |
|---|-------------------|---------|---|-------------|----------------------------------|-----|------------|---------|-----|---------|------------|------------|----------------------------|-------------------------|-------------------------|----------------|--------------|--------------------|-------------|------|------|--------|
| | | | | | T I P | O | R G | R P | U E | | EMPR | Ex. | REALIZADO EM PERÍODOS ANT. | 2022 (Financ. Definido) | 2022 (Financ. N./ Def.) | | 2022 (TOTAL) | Períodos seguintes | | | | |
| | | | | | | | | | | | | | | | | | | 2023 | 2024 | 2025 | 2026 | Outros |
| | | | | | | | | | | | | | | | | | | | | | | |
| [1] | Cód Ano | Tip Núm | [3] | [4] | [5] | [6] | [7] | [8] | [9] | [10] | [11] | [12] | [13] | [14] | [15] | [16] | [17] | [18]=[12]+...+[17] | | | | |
| 2.4.6.6. | 01 2009 | I 47 | Instalações desportivas e recreativas | 06/07010406 | | | 10.000 | | | | | 10.000 | | | 10.000 | | | | | | | |
| 2.4.6.6. | 01 2009 | I 47 | Investimentos incorpóreos | 06/070113 | | | 90.000 | | | | | 90.000 | | | 90.000 | | | | | | | |
| 2.4.6.6. | 03 2010 | I 25 | Complexo Municipal da Quinta da Gruta - Beneficiações. | 07/07010307 | E | | 20.000 | | | 9 | 13.706 | 20.000 | 100.000 | 120.000 | 20.000 | 20.000 | 20.000 | 20.000 | 213.706 | | | |
| 2.4.6.6. | 02 2012 | I 14 | Ampliação do Parque Urbano dos Maninhos, em Vermoim, na Freguesia da Cidade da Maia. | 06/07030305 | E | | | | | 1 | | | 250.000 | 250.000 | 100.000 | 100.000 | | | 450.000 | | | |
| 2.4.6.6. | 01 2014 | I 1 | Ampliação e/ou beneficiação do "Parque Urbano de Moutidos", na Freguesia de Águas Santas. | 06/07011002 | E | | 10.000 | | | 0 | 102.221 | 10.000 | 100.000 | 110.000 | 50.000 | 50.000 | 50.000 | 50.000 | 412.221 | | | |
| 2.4.6.6. | 02 2014 | I 2 | Construção de coberturas ajardinadas em edifícios municipais existentes. | | E | | | | | 0 | 5.656 | | 50.000 | 50.000 | 20.000 | 20.000 | 20.000 | 20.000 | 135.656 | | | |
| 2.4.6.6. | 02 2014 | I 2 | Outros | 06/07010413 | | | | | | | | | | 10.000 | 10.000 | 10.000 | 10.000 | | | | | |
| 2.4.6.6. | 02 2014 | I 2 | Parques e jardins | 06/07030305 | | | | | | | | | | 10.000 | 10.000 | 10.000 | 10.000 | | | | | |
| 2.4.6.6. | 04 2014 | I 23 | Requalificação de Lagos e Fontes Municipais. | | E | | 113.500 | | | 9 | 53.963 | 113.500 | 50.000 | 163.500 | 50.000 | 50.000 | 50.000 | 50.000 | 456.439 | | | |
| 2.4.6.6. | 04 2014 | I 23 | Outros | 07/07010413 | | | 112.500 | | | | | 112.500 | | 112.500 | 50.000 | 50.000 | 50.000 | 50.000 | | | | |
| 2.4.6.6. | 04 2014 | I 23 | Outros investimentos | 07/070115 | | | 1.000 | | | | | 1.000 | | 1.000 | | | | | | | | |
| 2.4.6.6. | 01 2015 | I 5 | "Parques Infantis" e "Ginásios ao Ar Livre". | | O | | 200.000 | | | 9 | 789.249 | 200.000 | | 200.000 | 200.000 | 200.000 | 200.000 | 200.000 | 1.794.009 | | | |
| 2.4.6.6. | 01 2015 | I 5 | Parques e jardins | 06/07010405 | | | 100.000 | | | | | 100.000 | | 100.000 | 100.000 | 100.000 | 100.000 | 100.000 | | | | |
| 2.4.6.6. | 01 2015 | I 5 | Outro equipamento básico | 06/07011002 | | | 80.000 | | | | | 80.000 | | 80.000 | 80.000 | 80.000 | 80.000 | 80.000 | | | | |
| 2.4.6.6. | 01 2015 | I 5 | Outros investimentos | 06/070115 | | | 20.000 | | | | | 20.000 | | 20.000 | 20.000 | 20.000 | 20.000 | 20.000 | | | | |
| 2.4.6.6. | 02 2015 | I 6 | Construção do "Parque Fluvial de Alvura", na Freguesia de Milheirós. | 06/07010405 | E | | 210.000 | | | 1 | | 210.000 | | 210.000 | 1.000 | | | | 211.000 | | | |
| 2.4.6.6. | 03 2016 | I 47 | Arranjo paisagístico e reflorestação do Monte da Caverneira, na Freguesia de Águas Santas. | 06/07030313 | E | | | | | 9 | | | 100.000 | 100.000 | | | | | 100.000 | | | |
| 2.4.6.6. | 04 2016 | I 49 | Reforço e reabilitação das zonas verdes e dos espaços de utilização coletiva e respetiva valorização paisagística no quarteirão afeto à Zona Desportiva do centro da cidade - Construção do Parque da Maia. | 07/07010405 | | | 47.150 | | | | 1.805.250 | 47.150 | | 47.150 | | | | | 1.853.139 | | | |
| 2.4.6.6. | 03 2018 | I 34 | Rearborização de arruamentos com especial incidência na realocação de árvores. | 06/07030301 | | | | | | 9 | | | 50.000 | 50.000 | 20.000 | 20.000 | 20.000 | 20.000 | 130.000 | | | |
| 2.4.6.6. | 05 2018 | I 42 | Regularização de linha de água afluente à Ribeira do Arquinho, incluindo travessia na Rua de Agostinho da Silva Rocha, na Freguesia de Nogueira e Silva Escura. | 07/07030313 | E | | 50.000 | | | 9 | | 50.000 | 150.000 | 200.000 | 50.000 | | | | 250.000 | | | |
| 2.4.6.6. | 01 2019 | I 31 | Corredor Verde do Rio Leça. | | E | | 301.104 | 196.096 | | 9 | 24.009 | 497.200 | 6.600.000 | 7.097.200 | 250.000 | 250.000 | 250.000 | 250.000 | 8.289.751 | | | |
| 2.4.6.6. | 01 2019 | I 31 | Terrenos e recursos naturais | 06/070301 | | | 22.200 | | | | | 22.200 | | 22.200 | | | | | | | | |
| 2.4.6.6. | 01 2019 | I 31 | Parques e jardins | 06/07030305 | | | 278.904 | 196.096 | | | | 475.000 | | 475.000 | 250.000 | 250.000 | 250.000 | 250.000 | | | | |
| 2.4.6.6. | 03 2019 | I 42 | Valorização da paisagem da área florestal do Monte Penedo, na freguesia de Milheirós. | 06/070113 | | | | | | 9 | | | 50.000 | 50.000 | | | | | 50.000 | | | |
| 2.4.6.6. | 01 2020 | I 13 | Arranjo paisagístico dos espaços exteriores da Escola do EB1/JI do Lidador, na freguesia de Vila Nova da Telha. | 07/07010305 | E | | 66.000 | | | 9 | | 66.000 | 50.000 | 116.000 | | | | | 204.127 | | | |
| [5] E - EMPREITADA; A - ADM. DIR.; O - OUTRA; B - AD/EMP.; C - AD/OUTRA | | | | | Total : | | 15.660.844 | 566.463 | | | 27.001.007 | 16.227.307 | 82.766.044 | 98.993.351 | 25.781.455 | 19.744.530 | 10.352.242 | 6.814.000 | 192.875.869 | | | |

(Em Euro)

| Objetivo | Número do projeto | | Designação do projeto | Rubrica | T I P | Grupo de Fontes de Financiamento | | | | Fase de | Pagamentos | | | | | Total previsto | | | | | | | | | | |
|---|-------------------|------|-----------------------|---------|-------------|----------------------------------|-----|-----|------|---------|------------|---------------|---------|------|----------------|----------------|--------------------|----------------|----------------|-------------------------|-------------------------|---------------|-----------|--------|-------------|------------------|
| | Cód | Ano | | | | Tip | Núm | O | R | | G | R | P | U | E | | EMPR | Ex. | REALIZADO EM | Períodos seguintes | | | | | | |
| | | | | | | | | | | | | | | | | | | | PERÍODOS ANT. | 2022 (Financ. Definido) | 2022 (Financ. N./ Def.) | 2022 (TOTAL) | 2023 | 2024 | 2025 | 2026 |
| [1] | [2] | [3] | [4] | [5] | [6] | [7] | [8] | [9] | [10] | [11] | [12] | [13] | [14] | [15] | [16] | [17] | [18]=[12]+...+[17] | | | | | | | | | |
| 2.4.6.6. | 03 | 2020 | I | 15 | | | | | | 9 | | | | | 200.000 | 200.000 | | | | | | | | | 200.000 | |
| 2.4.6.6. | 05 | 2020 | I | 27 | | | | | | 9 | | 35.506 | | | 14.360 | 35.506 | 200.000 | 235.506 | 100.000 | | | | | | | 349.866 |
| 2.4.6.6. | 05 | 2020 | I | 27 | | | | | | | | 1.000 | | | 1.000 | 1.000 | | | | | | | | | | |
| 2.4.6.6. | 05 | 2020 | I | 27 | | | | | | | | 33.506 | | | 33.506 | 33.506 | | | 100.000 | | | | | | | |
| 2.4.6.6. | 05 | 2020 | I | 27 | | | | | | | | 1.000 | | | 1.000 | 1.000 | | | | | | | | | | |
| 2.4.6.6. | 01 | 2021 | I | 6 | | | | | | 9 | | 30.000 | | | 30.000 | 200.000 | 230.000 | 200.000 | 100.000 | | | | | | | 530.000 |
| 2.4.6.6. | 01 | 2021 | I | 6 | | | | | | | | 20.000 | | | 20.000 | 20.000 | | | | | | | | | | |
| 2.4.6.6. | 01 | 2021 | I | 6 | | | | | | | | 10.000 | | | 10.000 | 10.000 | | | 200.000 | 100.000 | | | | | | |
| 2.4.6.6. | 02 | 2021 | I | 7 | | | | | | 9 | | | | | | 100.000 | 100.000 | 50.000 | | | | | | | | 150.000 |
| 2.4.6.6. | 03 | 2021 | I | 8 | | | | | | 9 | | 20.000 | | | 20.000 | 100.000 | 120.000 | | | | | | | | | 120.000 |
| 2.4.6.6. | 06 | 2021 | I | 34 | | | | | | 9 | | | | | | 150.000 | 150.000 | | | | | | | | | 150.000 |
| 2.4.6.6. | 01 | 2022 | I | 19 | | | | | | E | | 100.000 | | | 100.000 | 100.000 | 50.000 | | | | | | | | | 150.000 |
| 2.4.6.6. | 02 | 2022 | I | 47 | | | | | | | | | | | | 500.000 | 500.000 | 250.000 | 1.250.000 | | | | | | | 2.000.000 |
| 2.4.6.6. | 02 | 2022 | I | 47 | | | | | | | | | | | | | 250.000 | 1.250.000 | | | | | | | | |
| 2.4.6.8. | | | | | | | | | | | | 43.000 | | | 159.644 | 43.000 | 530.000 | 573.000 | 212.500 | 112.500 | 87.500 | 87.500 | | | | 1.232.829 |
| 2.4.6.8. | 03 | 2003 | I | 78 | | | | | | 9 | | 5.000 | | | 4.892 | 5.000 | 5.000 | 5.000 | 5.000 | 5.000 | 5.000 | 5.000 | 5.000 | 5.000 | 5.000 | 30.077 |
| 2.4.6.8. | 03 | 2003 | I | 78 | | | | | | | | 2.500 | | | 2.500 | 2.500 | 2.500 | 2.500 | 2.500 | 2.500 | 2.500 | 2.500 | 2.500 | 2.500 | 2.500 | |
| 2.4.6.8. | 03 | 2003 | I | 78 | | | | | | | | 2.500 | | | 2.500 | 2.500 | 2.500 | 2.500 | 2.500 | 2.500 | 2.500 | 2.500 | 2.500 | 2.500 | 2.500 | |
| 2.4.6.8. | 06 | 2009 | I | 51 | | | | | | E | | | | | | 200.000 | 200.000 | | | | | | | | | 200.000 |
| 2.4.6.8. | 01 | 2011 | I | 102 | | | | | | E | | | | | | 100.000 | 100.000 | | | | | | | | | 100.000 |
| 2.4.6.8. | 03 | 2011 | I | 104 | | | | | | E | | 7.500 | | | 7.500 | 7.500 | 7.500 | 7.500 | 7.500 | 7.500 | 7.500 | 7.500 | 7.500 | 7.500 | 7.500 | 37.500 |
| 2.4.6.8. | 01 | 2013 | I | 7 | | | | | | 9 | | | | | | 150.000 | 150.000 | 150.000 | 50.000 | 50.000 | 50.000 | 50.000 | 50.000 | 50.000 | 50.000 | 450.000 |
| [5] E - EMPREITADA; A - ADM. DIR.; O - OUTRA; B - AD/EMP.; C - AD/OUTRA | | | | | | Total : | | | | | | 15.858.850 | 566.463 | | | 27.020.258 | 16.425.313 | 84.666.044 | 101.091.357 | 26.593.955 | 21.157.030 | 10.414.742 | 6.876.500 | | 197.343.312 | |

(Em Euro)

| Objetivo | Número do projeto | | Designação do projeto | Rubrica | Grupo de Fontes de Financiamento | | | | | Fase de | Pagamentos | | | | | Total previsto | | | | | | | | | |
|---|-------------------|------|-----------------------|---------|----------------------------------|-----|-----|-----|------|---------|------------------|---------|------|---------|------------------|------------------|--------------------|----------------------------|-------------------------|-------------------------|------------------|----------------|--------|--------|-------------------|
| | Cód | Ano | | | Tip | Núm | O | R | G | | R | P | U | E | EMPR | | Ex. | REALIZADO EM PERÍODOS ANT. | Períodos seguintes | | | | | | |
| | | | | | | | | | | | | | | | | | | | 2022 (Financ. Definido) | 2022 (Financ. N./ Def.) | 2022 (TOTAL) | 2023 | 2024 | 2025 | 2026 |
| [1] | [2] | [3] | [4] | [5] | [6] | [7] | [8] | [9] | [10] | [11] | [12] | [13] | [14] | [15] | [16] | [17] | [18]=[12]+...+[17] | | | | | | | | |
| 2.4.6.8. | 01 | 2016 | I | 40 | E | | | | | | | | | 149.423 | 20.000 | 20.000 | 20.000 | 20.000 | 20.000 | 20.000 | 20.000 | 20.000 | 20.000 | 20.000 | 249.423 |
| 2.4.6.8. | 02 | 2016 | I | 41 | O | | | | | | 5.000 | | | 5.329 | 5.000 | 5.000 | 5.000 | 5.000 | 5.000 | 5.000 | 5.000 | 5.000 | 5.000 | 5.000 | 30.329 |
| 2.4.6.8. | 01 | 2018 | I | 28 | | | | | | | 5.500 | | | 9 | 5.500 | 10.000 | 15.500 | 5.000 | 5.000 | | | | | | 25.500 |
| 2.4.6.8. | 01 | 2020 | I | 11 | | | | | | | 20.000 | | | 9 | 20.000 | 50.000 | 70.000 | 20.000 | 20.000 | | | | | | 110.000 |
| 2.5. | | | | | | | | | | | 3.164.450 | | | | 3.966.289 | 3.164.450 | 7.190.000 | 10.354.450 | 5.238.250 | 4.297.250 | 1.062.250 | 830.250 | | | 26.332.596 |
| 2.5.1. | | | | | | | | | | | 482.200 | | | | 394.792 | 482.200 | 1.000.000 | 1.482.200 | 267.000 | 246.000 | 121.000 | 91.000 | | | 2.732.428 |
| 2.5.1.1. | | | | | | | | | | | 251.000 | | | | 196.665 | 251.000 | 200.000 | 451.000 | 62.000 | 51.000 | 51.000 | 51.000 | | | 967.817 |
| 2.5.1.1.1. | 01 | 2005 | I | 29 | O | | | | | | 21.000 | | | 9 | 39.861 | 21.000 | 20.000 | 41.000 | 21.000 | 21.000 | 21.000 | 21.000 | 21.000 | 21.000 | 175.072 |
| 2.5.1.1.1. | 01 | 2005 | I | 29 | | | | | | | 20.000 | | | | | 20.000 | 20.000 | 20.000 | 20.000 | 20.000 | 20.000 | 20.000 | 20.000 | 20.000 | |
| 2.5.1.1.1. | 01 | 2005 | I | 29 | | | | | | | 1.000 | | | | | 1.000 | 1.000 | 1.000 | 1.000 | 1.000 | 1.000 | 1.000 | 1.000 | 1.000 | |
| 2.5.1.1.1. | 01 | 2010 | I | 4 | O | | | | | | 70.000 | | | 9 | 70.000 | 70.000 | 70.000 | 1.000 | | | | | | | 71.000 |
| 2.5.1.1.1. | 01 | 2012 | I | 7 | E | | | | | | | | | 0 | | 150.000 | 150.000 | | | | | | | | 150.000 |
| 2.5.1.1.1. | 02 | 2012 | I | 18 | E | | | | | | 80.000 | | | 9 | 72.210 | 80.000 | 80.000 | 20.000 | 20.000 | 20.000 | 20.000 | 20.000 | 20.000 | 20.000 | 327.150 |
| 2.5.1.1.1. | 02 | 2012 | I | 18 | | | | | | | 10.000 | | | | 10.000 | 10.000 | 10.000 | 10.000 | 10.000 | 10.000 | 10.000 | 10.000 | 10.000 | 10.000 | |
| 2.5.1.1.1. | 02 | 2012 | I | 18 | | | | | | | 70.000 | | | | 70.000 | 70.000 | 70.000 | 10.000 | 10.000 | 10.000 | 10.000 | 10.000 | 10.000 | 10.000 | |
| 2.5.1.1.1. | 01 | 2013 | I | 8 | E | | | | | | 10.000 | | | 9 | 84.595 | 10.000 | 10.000 | 10.000 | 10.000 | 10.000 | 10.000 | 10.000 | 10.000 | 10.000 | 134.595 |
| 2.5.1.1.1. | 01 | 2022 | I | 1 | E | | | | | | 70.000 | | | 1 | 70.000 | 30.000 | 100.000 | 10.000 | 10.000 | 30.000 | 30.000 | 30.000 | 30.000 | 30.000 | 110.000 |
| 2.5.1.4. | | | | | | | | | | | 166.200 | | | | 169.946 | 166.200 | 120.000 | 286.200 | 40.000 | 40.000 | 30.000 | 30.000 | | | 621.430 |
| 2.5.1.4. | 01 | 2009 | I | 18 | O | | | | | | 19.200 | | | 0 | 6.525 | 19.200 | 30.000 | 49.200 | 10.000 | 10.000 | 10.000 | 10.000 | 10.000 | 10.000 | 101.009 |
| 2.5.1.4. | 01 | 2009 | I | 18 | | | | | | | 5.000 | | | | | 5.000 | 5.000 | 5.000 | 5.000 | 5.000 | 5.000 | 5.000 | 5.000 | 5.000 | |
| 2.5.1.4. | 01 | 2009 | I | 18 | | | | | | | 13.200 | | | | | 13.200 | 13.200 | 5.000 | 5.000 | 5.000 | 5.000 | 5.000 | 5.000 | 5.000 | |
| 2.5.1.4. | 01 | 2009 | I | 18 | | | | | | | 1.000 | | | | | 1.000 | 1.000 | | | | | | | | |
| 2.5.1.4. | 02 | 2009 | I | 19 | O | | | | | | 5.000 | | | 9 | 5.000 | 20.000 | 25.000 | 5.000 | 5.000 | 5.000 | 5.000 | 5.000 | 5.000 | 5.000 | 45.000 |
| 2.5.1.4. | 03 | 2009 | I | 20 | O | | | | | | 5.000 | | | 9 | 54.536 | 5.000 | 20.000 | 25.000 | 5.000 | 5.000 | 5.000 | 5.000 | 5.000 | 5.000 | 119.536 |
| 2.5.1.4. | 04 | 2009 | I | 21 | E | | | | | | | | | 9 | | 50.000 | 50.000 | | | | | | | | 50.000 |
| 2.5.1.4. | 01 | 2019 | I | 35 | E | | | | | | 10.000 | | | 9 | 108.885 | 10.000 | 10.000 | 10.000 | 10.000 | 10.000 | | | | | 138.885 |
| [5] E - EMPREITADA; A - ADM. DIR.; O - OUTRA; B - AD/EMP.; C - AD/OUTRA | | | | | Total : | | | | | | 16.179.550 | 566.463 | | | 27.541.621 | 16.746.013 | 85.066.044 | 101.812.057 | 26.735.955 | 21.288.030 | 10.510.742 | 6.972.500 | | | 199.180.811 |

(Em Euro)

| Objetivo | Número do projeto | | Designação do projeto | Rubrica | Grupo de Fontes de Financiamento | | | | | Fase de Ex. | Pagamentos | | | | | Total previsto | | | | | | | | |
|---|-------------------|------|-----------------------|---------|----------------------------------|-----|------------|------------------|-----|-------------|------------|------|------|-----------|------------------|------------------|------------------|-------------------------|-------------------------|------------------|----------------|----------------|--------------------|-------------------|
| | Cód | Ano | | | Tip | Núm | O | R | G | | R | P | U | E | EMPR | | PERÍODOS ANT. | Períodos seguintes | | | | | | |
| | | | | | | | | | | | | | | | | | | 2022 (Financ. Definido) | 2022 (Financ. N./ Def.) | 2022 (TOTAL) | 2023 | 2024 | 2025 | 2026 |
| [1] | | | [2] | [3] | [4] | [5] | [6] | [7] | [8] | [9] | [10] | [11] | [12] | | | | | [13] | [14] | [15] | [16] | [17] | [18]=[12]+...+[17] | |
| 2.5.1.4. | 02 | 2020 | I | 1 | | | | 127.000 | | | | | 9 | | 127.000 | | 127.000 | | 10.000 | 10.000 | 10.000 | 10.000 | | 167.000 |
| 2.5.1.6. | | | | | | | | 20.000 | | | | | | | 19.111 | 20.000 | 20.000 | | 10.000 | 10.000 | | | | 59.111 |
| 2.5.1.6. | 02 | 2012 | I | 20 | | | | 20.000 | | | | | 9 | 19.111 | 20.000 | | 20.000 | | 10.000 | 10.000 | | | | 59.111 |
| 2.5.1.7. | | | | | | | | 45.000 | | | | | | | 9.071 | 45.000 | 580.000 | 625.000 | 55.000 | 45.000 | 40.000 | 10.000 | | 784.071 |
| 2.5.1.7. | 01 | 2005 | I | 63 | | | | 5.000 | | | | | 9 | | 5.000 | 15.000 | 20.000 | | 5.000 | 5.000 | 5.000 | 5.000 | | 40.000 |
| 2.5.1.7. | 01 | 2006 | I | 20 | | | | 5.000 | | | | | 9 | 9.071 | 5.000 | 15.000 | 20.000 | | 5.000 | 5.000 | 5.000 | 5.000 | | 49.071 |
| 2.5.1.7. | 01 | 2011 | I | 106 | | | | 5.000 | | | | | 9 | | 5.000 | | 5.000 | | 5.000 | 5.000 | | | | 15.000 |
| 2.5.1.7. | 01 | 2016 | I | 43 | | | | | | | | | 9 | | | 500.000 | 500.000 | | 10.000 | | | | | 510.000 |
| 2.5.1.7. | 02 | 2020 | I | 2 | | | | 30.000 | | | | | 9 | | 30.000 | 50.000 | 80.000 | | 30.000 | 30.000 | 30.000 | | | 170.000 |
| 2.5.1.8. | | | | | | | | | | | | | | | | 100.000 | 100.000 | | 100.000 | 100.000 | | | | 300.000 |
| 2.5.1.8. | 01 | 2018 | I | 5 | | | | | | | | | 9 | | | 100.000 | 100.000 | | 100.000 | 100.000 | | | | 300.000 |
| 2.5.2. | | | | | | | | 2.521.250 | | | | | | | 3.525.098 | 2.521.250 | 5.550.000 | 8.071.250 | 4.861.250 | 4.041.250 | 931.250 | 729.250 | | 22.452.172 |
| 2.5.2.1. | | | | | | | | 2.521.250 | | | | | | | 3.525.098 | 2.521.250 | 5.350.000 | 7.871.250 | 4.861.250 | 4.041.250 | 931.250 | 729.250 | | 22.252.172 |
| 2.5.2.1. | 36 | 2002 | I | 224 | | | | 100.000 | | | | | 9 | 467.792 | 100.000 | | 100.000 | | 100.000 | 100.000 | 100.000 | 100.000 | | 1.052.798 |
| 2.5.2.1. | 36 | 2002 | I | 224 | | | | 10.000 | | | | | | | 10.000 | | 10.000 | | 10.000 | 10.000 | 10.000 | 10.000 | | |
| 2.5.2.1. | 36 | 2002 | I | 224 | | | | 70.000 | | | | | | | 70.000 | | 70.000 | | 70.000 | 70.000 | 70.000 | 70.000 | | |
| 2.5.2.1. | 36 | 2002 | I | 224 | | | | 20.000 | | | | | | | 20.000 | | 20.000 | | 20.000 | 20.000 | 20.000 | 20.000 | | |
| 2.5.2.1. | 43 | 2003 | I | 130 | | | | 210.000 | | | | | 9 | 1.952.465 | 210.000 | 50.000 | 260.000 | | 210.000 | 210.000 | 210.000 | 210.000 | | 3.150.472 |
| 2.5.2.1. | 43 | 2003 | I | 130 | | | | 150.000 | | | | | | | 150.000 | | 150.000 | | 150.000 | 150.000 | 150.000 | 150.000 | | |
| 2.5.2.1. | 43 | 2003 | I | 130 | | | | 50.000 | | | | | | | 50.000 | | 50.000 | | 50.000 | 50.000 | 50.000 | 50.000 | | |
| 2.5.2.1. | 43 | 2003 | I | 130 | | | | 10.000 | | | | | | | 10.000 | | 10.000 | | 10.000 | 10.000 | 10.000 | 10.000 | | |
| 2.5.2.1. | 10 | 2008 | I | 64 | | | | 150.000 | | | | | 9 | 393.965 | 150.000 | 700.000 | 850.000 | | 200.000 | 200.000 | 200.000 | | | 1.843.965 |
| 2.5.2.1. | 10 | 2008 | I | 64 | | | | 100.000 | | | | | | | 100.000 | | 100.000 | | 150.000 | 150.000 | 150.000 | | | |
| 2.5.2.1. | 10 | 2008 | I | 64 | | | | 50.000 | | | | | | | 50.000 | | 50.000 | | 50.000 | 50.000 | 50.000 | | | |
| 2.5.2.1. | 06 | 2009 | I | 64 | | | | 22.250 | | | | | 0 | 304 | 22.250 | | 22.250 | | 22.250 | 22.250 | 22.250 | 22.250 | | 111.554 |
| 2.5.2.1. | 06 | 2009 | I | 64 | | | | 21.250 | | | | | | | 21.250 | | 21.250 | | 21.250 | 21.250 | 21.250 | 21.250 | | |
| 2.5.2.1. | 06 | 2009 | I | 64 | | | | 1.000 | | | | | | | 1.000 | | 1.000 | | 1.000 | 1.000 | 1.000 | 1.000 | | |
| 2.5.2.1. | 07 | 2009 | I | 65 | | | | 24.000 | | | | | 0 | 304 | 24.000 | 50.000 | 74.000 | | 24.000 | 24.000 | 24.000 | 24.000 | | 170.304 |
| 2.5.2.1. | 07 | 2009 | I | 65 | | | | 23.000 | | | | | | | 23.000 | | 23.000 | | 23.000 | 23.000 | 23.000 | 23.000 | | |
| 2.5.2.1. | 07 | 2009 | I | 65 | | | | 1.000 | | | | | | | 1.000 | | 1.000 | | 1.000 | 1.000 | 1.000 | 1.000 | | |
| 2.5.2.1. | 08 | 2009 | I | 66 | | | | 11.000 | | | | | 0 | 304 | 11.000 | | 11.000 | | 11.000 | 11.000 | 11.000 | 11.000 | | 55.304 |
| 2.5.2.1. | 08 | 2009 | I | 66 | | | | 10.000 | | | | | | | 10.000 | | 10.000 | | 10.000 | 10.000 | 10.000 | 10.000 | | |
| [5] E - EMPREITADA; A - ADM. DIR.; O - OUTRA; B - AD/EMP.; C - AD/OUTRA | Total : | | | | | | 16.888.800 | 566.463 | | | | | | | 30.384.934 | 17.455.263 | 86.546.044 | 104.001.307 | 27.478.205 | 22.020.280 | 11.127.992 | 7.359.750 | | 206.875.387 |

(Em Euro)

| Objetivo | Número do projeto | Designação do projeto | Rubrica | Grupo de Fontes de Financiamento | | | | | Fase de Ex. | Pagamentos | | | | | Total previsto | | | |
|---|---------------------|---|-------------|----------------------------------|-------|------------|-----|---------|-------------|----------------------------|-------------------------|-------------------------|--------------|------------|----------------|------------|--------------------|-------------|
| | | | | T I P | O R G | R P | U E | EMPR | | REALIZADO EM PERÍODOS ANT. | Períodos seguintes | | | | | | | |
| | | | | | | | | | | | 2022 (Financ. Definido) | 2022 (Financ. N./ Def.) | 2022 (TOTAL) | 2023 | | 2024 | 2025 | 2026 |
| [1] | Cód Ano Tip Núm [2] | [3] | [4] | [5] | [6] | [7] | [8] | [9] | [10] | [11] | [12] | [13] | [14] | [15] | [16] | [17] | [18]=[12]+...+[17] | |
| 2.5.2.1. | 08 2009 I 66 | Outros investimentos | 07/070115 | | | 1.000 | | | | | 1.000 | | 1.000 | | | | | |
| 2.5.2.1. | 02 2014 I 26 | Modernização dos equipamentos do Pavilhão Municipal de Ginástica. | | E | | 22.000 | | | 9 | 180.079 | 22.000 | | 22.000 | 22.000 | 22.000 | 22.000 | 22.000 | 290.079 |
| 2.5.2.1. | 02 2014 I 26 | Outro equipamento básico | 05/07011002 | | | 20.000 | | | | 20.000 | 20.000 | | 20.000 | 20.000 | 20.000 | 20.000 | | |
| 2.5.2.1. | 02 2014 I 26 | Outros investimentos | 05/070115 | | | 1.000 | | | | 1.000 | 1.000 | | 1.000 | 1.000 | 1.000 | 1.000 | | |
| 2.5.2.1. | 02 2014 I 26 | Instalações desportivas e recreativas | 07/07010302 | | | 1.000 | | | | 1.000 | 1.000 | | 1.000 | 1.000 | 1.000 | 1.000 | | |
| 2.5.2.1. | 01 2017 I 27 | Beneficiação do Pavilhão Gimnodesportivo de S. Pedro Fins. | 07/07010302 | E | | 10.000 | | | 9 | 91.498 | 10.000 | | 10.000 | 10.000 | 10.000 | 10.000 | | 141.498 |
| 2.5.2.1. | 02 2017 I 33 | Beneficiação do Campo Municipal de Jogos de Águas Santas, na freguesia de Águas Santas. | 07/07010406 | E | | 50.000 | | | 9 | 243.408 | 50.000 | 250.000 | 300.000 | 50.000 | | | | 597.713 |
| 2.5.2.1. | 01 2018 I 14 | Beneficiação do Pavilhão Municipal da Nortecoop. | 07/07010302 | E | | 10.000 | | | 9 | 24.235 | 10.000 | | 10.000 | 10.000 | 10.000 | 10.000 | | 74.235 |
| 2.5.2.1. | 02 2018 I 15 | Beneficiação do Pavilhão Municipal da Nogueira. | 07/07010302 | E | | 10.000 | | | 9 | 10.000 | 10.000 | 50.000 | 60.000 | 10.000 | 10.000 | 10.000 | 10.000 | 100.000 |
| 2.5.2.1. | 03 2018 I 16 | Requalificação de "Polidesportivos de Rua". | 07/07010406 | E | | 100.000 | | | 9 | 100.000 | 100.000 | | 100.000 | 100.000 | 100.000 | 100.000 | | 600.055 |
| 2.5.2.1. | 04 2018 I 18 | Cobertura do Polidesportivo anexo à Escola do EB1/JI de Parada, na Freguesia de Pedrouços. | 07/07010406 | E | | 20.000 | | | 9 | 153.648 | 20.000 | | 20.000 | 10.000 | | | | 183.648 |
| 2.5.2.1. | 05 2018 I 22 | Construção do Complexo Desportivo de Pedras Rubras, na Freguesia de Vila Nova da Telha. | 07/07010406 | E | | 150.000 | | | 4 | 150.000 | 150.000 | 300.000 | 450.000 | 100.000 | 100.000 | | | 650.000 |
| 2.5.2.1. | 06 2018 I 23 | Reformulação do Pavilhão Municipal de Ginástica, integrado na Zona Desportiva Central do Município, em Vermoim, na Freguesia da Cidade da Maia. | 07/07010406 | E | | 960.000 | | | 9 | 960.000 | 960.000 | | 960.000 | 350.000 | | | | 1.310.000 |
| 2.5.2.1. | 07 2018 I 47 | Beneficiação das Torres de Iluminação do Estádio Prof. Dr. José Vieira de Carvalho. | 07/07010406 | E | | 22.000 | | | 9 | 22.000 | 22.000 | | 22.000 | 10.000 | 10.000 | | | 42.000 |
| 2.5.2.1. | 02 2019 I 27 | Aquisição de equipamentos para o Centro de Alto Rendimento da Maia. | | | | 40.000 | | | 9 | 17.099 | 40.000 | | 40.000 | 22.000 | 22.000 | 22.000 | 20.000 | 148.550 |
| 2.5.2.1. | 02 2019 I 27 | Equipamento de informática | 05/070107 | | | 10.000 | | | | 10.000 | 10.000 | | 10.000 | 10.000 | 10.000 | 10.000 | 10.000 | |
| 2.5.2.1. | 02 2019 I 27 | Equipamento administrativo | 05/070109 | | | 10.000 | | | | 10.000 | 10.000 | | 10.000 | 10.000 | 10.000 | 10.000 | 10.000 | |
| 2.5.2.1. | 02 2019 I 27 | Outro equipamento básico | 05/07011002 | | | 10.000 | | | | 10.000 | 10.000 | | 10.000 | 1.000 | 1.000 | 1.000 | | |
| 2.5.2.1. | 02 2019 I 27 | Outros investimentos | 05/070115 | | | 10.000 | | | | 10.000 | 10.000 | | 10.000 | 1.000 | 1.000 | 1.000 | | |
| 2.5.2.1. | 04 2019 I 29 | Construção de recintos para futebol de 5 e futebol de 7 no Complexo Desportivo Municipal de Pedrouços, na freguesia de Pedrouços. | 07/07010406 | E | | 30.000 | | | 9 | 30.000 | 30.000 | 100.000 | 130.000 | 100.000 | | | | 230.000 |
| 2.5.2.1. | 01 2021 I 9 | Beneficiação do Pavilhão Municipal de Crestins. | 07/07010302 | | | | | | 9 | | | 100.000 | 100.000 | | | | | 100.000 |
| 2.5.2.1. | 02 2021 I 10 | Beneficiação e modernização de instalações desportivas. | 07/07010302 | | | 100.000 | | | 9 | 100.000 | 100.000 | 300.000 | 400.000 | 100.000 | 100.000 | 100.000 | 100.000 | 800.000 |
| 2.5.2.1. | 03 2021 I 11 | Zona Desportiva Central da Cidade - beneficiação, na freguesia da Cidade da Maia. | | | | 80.000 | | | 9 | 80.000 | 80.000 | 150.000 | 230.000 | 80.000 | 80.000 | 80.000 | 80.000 | 550.000 |
| 2.5.2.1. | 03 2021 I 11 | Instalações desportivas e recreativas | 07/07010302 | | | 30.000 | | | | 30.000 | 30.000 | | 30.000 | 30.000 | 30.000 | 30.000 | 30.000 | |
| 2.5.2.1. | 03 2021 I 11 | Instalações desportivas e recreativas | 07/07010406 | | | 50.000 | | | | 50.000 | 50.000 | | 50.000 | 50.000 | 50.000 | 50.000 | 50.000 | |
| [5] E - EMPREITADA; A - ADM. DIR.; O - OUTRA; B - AD/EMP.; C - AD/OUTRA | | | Total : | | | 18.492.800 | | 566.463 | | 31.094.900 | 19.059.263 | 87.796.044 | 106.855.307 | 28.452.205 | 22.484.280 | 11.481.992 | 7.711.750 | 212.693.164 |

(Em Euro)

| Objetivo | Número do projeto | | Designação do projeto | Rubrica | Grupo de Fontes de Financiamento | | | | | Fase de | Pagamentos | | | | | | Total previsto | | | | | | | | | |
|---|-------------------|-------------|---|-------------|----------------------------------|-----|----------------|---------|-----|---------|------------|--------|---------------|----------------|----------------|----------------|----------------|----------------------------|-------------------------|-------------------------|----------------|------------------|------|------|------|--------|
| | | | | | T | I | P | R | G | | R | P | U | E | EMPR | Ex. | | REALIZADO EM PERÍODOS ANT. | Períodos seguintes | | | | | | | |
| | | | | | | | | | | | | | | | | | | | 2022 (Financ. Definido) | 2022 (Financ. N./ Def.) | 2022 (TOTAL) | 2023 | 2024 | 2025 | 2026 | Outros |
| | | | | | | | | | | | | | | | | | | | | | | | | | | |
| [1] | Cód | Ano Tip Núm | [3] | [4] | [5] | [6] | [7] | [8] | [9] | [10] | [11] | [12] | [13] | [14] | [15] | [16] | [17] | [18]=[12]+...+[17] | | | | | | | | |
| 2.5.2.1. | 04 | 2021 I 12 | Campo de Jogos Municipal de Gondim - Beneficiação e modernização, na freguesia do Castelo da Maia. | 07/07010406 | | | 10.000 | | | | 9 | | 10.000 | | 10.000 | 10.000 | 10.000 | 10.000 | 10.000 | | 50.000 | | | | | |
| 2.5.2.1. | 05 | 2021 I 20 | Beneficiação do Pavilhão Municipal de Gueifães I, na freguesia da Cidade da Maia. | 07/07010302 | E | | 30.000 | | | | 0 | | 30.000 | | 30.000 | 10.000 | | | | | 40.000 | | | | | |
| 2.5.2.1. | 01 | 2022 I 12 | Construção do Pavilhão Municipal de V. N. da Telha, na freguesia de Vila Nova da Telha. | | E | | 50.000 | | | | | | 50.000 | 500.000 | 550.000 | 500.000 | 500.000 | | | | 1.550.000 | | | | | |
| 2.5.2.1. | 01 | 2022 I 12 | Instalações desportivas e recreativas | 07/07010302 | | | | | | | | | | | | 500.000 | 500.000 | | | | | | | | | |
| 2.5.2.1. | 01 | 2022 I 12 | Investimentos incorpóreos | 07/070113 | | | 50.000 | | | | | | 50.000 | | 50.000 | | | | | | | | | | | |
| 2.5.2.1. | 02 | 2022 I 13 | Construção do Pavilhão Municipal de Milheirós, na freguesia de Milheirós. | | E | | 50.000 | | | | | | 50.000 | 500.000 | 550.000 | 500.000 | 500.000 | | | | 1.550.000 | | | | | |
| 2.5.2.1. | 02 | 2022 I 13 | Instalações desportivas e recreativas | 07/07010302 | | | | | | | | | | | | 500.000 | 500.000 | | | | | | | | | |
| 2.5.2.1. | 02 | 2022 I 13 | Investimentos incorpóreos | 07/070113 | | | 50.000 | | | | | | 50.000 | | 50.000 | | | | | | | | | | | |
| 2.5.2.1. | 03 | 2022 I 14 | Construção do Complexo Municipal de Piscinas de Pedrouços, na freguesia de Pedrouços. | | E | | 50.000 | | | | | | 50.000 | 500.000 | 550.000 | 750.000 | 750.000 | | | | 2.050.000 | | | | | |
| 2.5.2.1. | 03 | 2022 I 14 | Instalações desportivas e recreativas | 07/07010302 | | | | | | | | | | | | 750.000 | 750.000 | | | | | | | | | |
| 2.5.2.1. | 03 | 2022 I 14 | Investimentos incorpóreos | 07/070113 | | | 50.000 | | | | | | 50.000 | | 50.000 | | | | | | | | | | | |
| 2.5.2.1. | 04 | 2022 I 15 | Construção do Complexo Municipal de Piscinas de Moreira, na freguesia de Moreira. | | E | | 50.000 | | | | | | 50.000 | 500.000 | 550.000 | 750.000 | 750.000 | | | | 2.050.000 | | | | | |
| 2.5.2.1. | 04 | 2022 I 15 | Instalações desportivas e recreativas | 07/07010302 | | | | | | | | | | | | 750.000 | 750.000 | | | | | | | | | |
| 2.5.2.1. | 04 | 2022 I 15 | Investimentos incorpóreos | 07/070113 | | | 50.000 | | | | | | 50.000 | | 50.000 | | | | | | | | | | | |
| 2.5.2.1. | 05 | 2022 I 41 | Construção de Pavilhão Municipal na zona da Granja, na freguesia de Águas Santas. | 07/070113 | | | 50.000 | | | | | | 50.000 | 500.000 | 550.000 | 500.000 | 500.000 | | | | 1.550.000 | | | | | |
| 2.5.2.1. | 06 | 2022 I 42 | Cobertura do Polidesportivo Municipal anexo ao Centro Escolar Gueifães-Vermoim, na freguesia da Cidade da Maia. | 07/07010302 | | | 10.000 | | | | | | 10.000 | 150.000 | 160.000 | | | | | | 160.000 | | | | | |
| 2.5.2.1. | 07 | 2022 I 43 | Campo de Jogos Municipal de Barca - Beneficiação e modernização, na freguesia do Castelo da Maia. | 07/07010406 | | | 50.000 | | | | | | 50.000 | 400.000 | 450.000 | 100.000 | | | | | 550.000 | | | | | |
| 2.5.2.1. | 08 | 2022 I 53 | Construção de "Polidesportivo de Rua". | 07/07010406 | | | 50.000 | | | | | | 50.000 | 250.000 | 300.000 | 200.000 | | | | | 500.000 | | | | | |
| 2.5.2.2. | | | Apoios a colectividades desportivas | | | | | | | | | | | 200.000 | 200.000 | | | | | | 200.000 | | | | | |
| 2.5.2.2. | 01 | 2017 I 28 | Aquisição de edifícios com vista ao uso por parte de Agremiações Desportivas. | 07/07010302 | O | | | | | | 9 | | | 200.000 | 200.000 | | | | | | 200.000 | | | | | |
| 2.5.4. | | | JUVENTUDE | | | | 161.000 | | | | | | 46.399 | 161.000 | 640.000 | 801.000 | 110.000 | 10.000 | 10.000 | 10.000 | 10.000 | 1.147.996 | | | | |
| 2.5.4.1. | | | Edifícios e Equipamentos | | | | 161.000 | | | | | | 46.399 | 161.000 | 640.000 | 801.000 | 110.000 | 10.000 | 10.000 | 10.000 | 10.000 | 1.147.996 | | | | |
| 2.5.4.1. | 11 | 2003 I 80 | Aquisição de equipamento diverso. | | O | | 10.000 | | | | 9 | 35.091 | 10.000 | 50.000 | 60.000 | 10.000 | 10.000 | 10.000 | 10.000 | 10.000 | 136.382 | | | | | |
| 2.5.4.1. | 11 | 2003 I 80 | Outro equipamento básico | 05/07011002 | | | 5.000 | | | | | | 5.000 | 5.000 | 5.000 | 5.000 | 5.000 | 5.000 | 5.000 | 5.000 | | | | | | |
| 2.5.4.1. | 11 | 2003 I 80 | Outros investimentos | 05/070115 | | | 5.000 | | | | | | 5.000 | 5.000 | 5.000 | 5.000 | 5.000 | 5.000 | 5.000 | 5.000 | | | | | | |
| 2.5.4.1. | 01 | 2006 I 7 | Beneficiação e remodelação do Forum Jovem da Maia. | 07/07010307 | E | | 50.000 | | | | 0 | | 50.000 | 250.000 | 300.000 | 50.000 | | | | | 350.000 | | | | | |
| 2.5.4.1. | 03 | 2010 I 20 | Aquisição de equipamento informático e remodelação de redes informáticas de espaços afetos à Juventude. | 05/070107 | O | | | | | | 9 | 11.308 | | 20.000 | 20.000 | | | | | | 31.308 | | | | | |
| [5] E - EMPREITADA; A - ADM. DIR.; O - OUTRA; B - AD/EMP.; C - AD/OUTRA | | | | | Total : | | 18.952.800 | 566.463 | | | | | 31.141.299 | 19.519.263 | 91.616.044 | 111.135.307 | 31.832.205 | 25.504.280 | 11.501.992 | 7.731.750 | | 223.460.855 | | | | |

(Em Euro)

| Objetivo | Número do projeto | | Designação do projeto | Rubrica | T I P | Grupo de Fontes de Financiamento | | | | Fase de | Pagamentos | | | | | Total previsto | | | | | | | | | | | |
|---|-------------------|------|-----------------------|---------|-------------|----------------------------------|------------|---------|------|---------|-------------------|------------------|------|------------|-------------------|-------------------|--------------------|-------------------|-------------------|--------------------|--------------------|------------------|--------------------|----------------|--------------------|-------------|--------|
| | Cód | Ano | | | | Tip | Núm | O | R | | G | R | P | U | E | | EMPR | Ex. | REALIZADO EM | 2022 | 2022 | 2022 | Períodos seguintes | | | | |
| | | | | | | | | | | | | | | | | | | | PERÍODOS ANT. | (Financ. Definido) | (Financ. N./ Def.) | (TOTAL) | 2023 | 2024 | 2025 | 2026 | Outros |
| [1] | [2] | [3] | [4] | [5] | [6] | [7] | [8] | [9] | [10] | [11] | [12] | [13] | [14] | [15] | [16] | [17] | [18]=[12]+...+[17] | | | | | | | | | | |
| 2.5.4.1. | 02 | 2019 | I | 30 | E | | | | | | 101.000 | | | | 101.000 | 320.000 | 421.000 | 50.000 | | | | | | | 630.305 | | |
| | | | | | | | | | | | | | | | | | | | | | | | | | | | |
| 2.5.4.1. | 02 | 2019 | I | 30 | | | | | | | | 100.000 | | | 100.000 | | 100.000 | 50.000 | | | | | | | | | |
| 2.5.4.1. | 02 | 2019 | I | 30 | | | | | | | | 1.000 | | | 1.000 | | 1.000 | | | | | | | | | | |
| 3. | | | | | | | | | | | 16.369.896 | 3.243.966 | | | 12.537.609 | 19.613.862 | 31.495.000 | 51.108.862 | 15.352.300 | 12.007.300 | 5.492.300 | 3.567.300 | | | 107.632.198 | | |
| 3.1. | | | | | | | | | | | | | | | | | | | | | | | | | | | |
| 3.1.2. | | | | | | | | | | | | | | | | | | | | | | | | | | | |
| | 01 | 2014 | I | 4 | E | | | | | | | | | | | 50.000 | 50.000 | | | | | | | | | 50.000 | |
| | 01 | 2021 | I | 14 | | | | | | | | | | | | | 50.000 | 50.000 | | | | | | | | 50.000 | |
| 3.2. | | | | | | | | | | | | 892.300 | | | 1.054.397 | 892.300 | 2.125.000 | 3.017.300 | 1.107.300 | 1.037.300 | 587.300 | 587.300 | | | 8.302.635 | | |
| 3.2.1. | | | | | | | | | | | | 42.300 | | | 201.133 | 42.300 | 620.000 | 662.300 | 112.300 | 102.300 | 102.300 | 102.300 | | | 1.327.232 | | |
| | 01 | 2004 | I | 9 | | | | | | | | | | | 58.186 | 12.300 | 12.300 | 12.300 | 12.300 | 12.300 | 12.300 | 12.300 | | | | 159.520 | |
| | 01 | 2004 | I | 9 | | | | | | | | | | | | 1.000 | 1.000 | 1.000 | 1.000 | 1.000 | 1.000 | 1.000 | | | | | |
| | 01 | 2004 | I | 9 | | | | | | | | | | | | 1.000 | 1.000 | 1.000 | 1.000 | 1.000 | 1.000 | 1.000 | | | | | |
| | 01 | 2004 | I | 9 | | | | | | | | | | | | 10.300 | 10.300 | 10.300 | 10.300 | 10.300 | 10.300 | 10.300 | | | | | |
| | 01 | 2006 | I | 14 | | | | | | | | | | | 142.946 | 20.000 | 70.000 | 90.000 | 90.000 | 90.000 | 90.000 | 90.000 | | | | 597.712 | |
| | 01 | 2006 | I | 14 | | | | | | | | | | | | 10.000 | 10.000 | 10.000 | 10.000 | 10.000 | 10.000 | 10.000 | | | | | |
| | 01 | 2006 | I | 14 | | | | | | | | | | | | 10.000 | 10.000 | 10.000 | 80.000 | 80.000 | 80.000 | 80.000 | | | | | |
| | 01 | 2019 | I | 9 | E | | | | | | | | | | | | 500.000 | 500.000 | | | | | | | | 500.000 | |
| | 02 | 2019 | I | 23 | | | | | | | | | | | | 10.000 | 50.000 | 60.000 | 10.000 | | | | | | | 70.000 | |
| 3.2.2. | | | | | | | | | | | | | | | | 10.000 | 53.542 | 10.000 | 10.000 | 10.000 | 10.000 | 10.000 | 10.000 | 10.000 | 110.712 | | |
| | 01 | 2005 | I | 27 | | | | | | | | | | | | 10.000 | 10.000 | 10.000 | 10.000 | 10.000 | 10.000 | 10.000 | | | | 110.712 | |
| 3.2.3. | | | | | | | | | | | | | | | | 840.000 | 799.722 | 840.000 | 1.505.000 | 2.345.000 | 985.000 | 925.000 | 475.000 | 475.000 | 6.864.691 | | |
| | 01 | 2009 | I | 28 | O | | | | | | | | | | | 50.000 | 150.000 | 200.000 | 200.000 | 200.000 | | | | | | 613.993 | |
| | 02 | 2009 | I | 29 | E | | | | | | | | | | | 50.000 | 200.000 | 250.000 | 250.000 | 250.000 | | | | | | 853.028 | |
| | 03 | 2010 | I | 7 | O | | | | | | | | | | | | 100.000 | 100.000 | | | | | | | | 100.000 | |
| | 01 | 2014 | I | 21 | | | | | | | | | | | | 20.000 | 30.000 | 50.000 | 20.000 | 20.000 | 20.000 | 20.000 | | | | 146.411 | |
| | 01 | 2015 | I | 9 | | | | | | | | | | | | 350.000 | 350.000 | 350.000 | 10.000 | | | | | | | 396.745 | |
| [5] E - EMPREITADA; A - ADM. DIR.; O - OUTRA; B - AD/EMP.; C - AD/OUTRA | | | | | | Total : | | | | | | | | | | | | | | | | | | | | | |
| | | | | | | | 19.576.100 | 566.463 | | | | | | 31.566.151 | 20.142.563 | 93.136.044 | 113.278.607 | 32.484.505 | 26.086.580 | 11.634.292 | 7.864.050 | | | | | 227.739.282 | |

(Em Euro)

| Objetivo | Número do projeto | | Designação do projeto | Rubrica | Grupo de Fontes de Financiamento | | | | | Fase de | Pagamentos | | | | | Total previsto | | | | | |
|--------------|---|-------------|-----------------------|--|----------------------------------|-----|-----|-------------------|------------------|---------|------------|----------------------------|-------------------------|-------------------------|-------------------|-------------------|--------------------|------------------|--------------------|-------------------|-------------|
| | | | | | R G | | R P | U E | EMPR | | Ex. | REALIZADO EM PERÍODOS ANT. | 2022 (Financ. Definido) | 2022 (Financ. N./ Def.) | 2022 (TOTAL) | | Períodos seguintes | | | | |
| | | | | | O | R | | | | | | | | | | | 2023 [13] | 2024 [14] | 2025 [15] | 2026 [16] | Outros [17] |
| [1] | Cód | Ano Tip Núm | [2] | [3] | [4] | [5] | [6] | [7] | [8] | [9] | [10] | [11] | [12] | [13] | [14] | [15] | [16] | [17] | [18]=[12]+...+[17] | | |
| 3.2.3. | 02 | 2015 I 10 | | Medidas de eficiência energética no Complexo Municipal de Piscinas de Folgosa. | 07/07010302 | | | 15.000 | | | 9 | 277.845 | 15.000 | | | | | | 820.857 | | |
| 3.2.3. | 03 | 2015 I 11 | | Medidas de eficiência energética no Complexo Municipal de Piscinas de Gueifães. | 07/07010302 | | | 15.000 | | | 9 | 294.381 | 15.000 | | | | | | 549.428 | | |
| 3.2.3. | 04 | 2015 I 32 | | Instalação de painéis fotovoltaicos em edifícios municipais. | 07/07010413 | | | 10.000 | | | 9 | | 10.000 | 90.000 | 100.000 | 100.000 | 100.000 | 100.000 | 500.000 | | |
| 3.2.3. | 02 | 2016 I 26 | | Medidas de eficiência energética no edifício dos Paços do Concelho, incluindo a Torre Lidador. | | E | | 150.000 | | | 9 | | 150.000 | | 150.000 | 150.000 | 150.000 | 150.000 | 841.910 | | |
| 3.2.3. | 02 | 2016 I 26 | | Instalações de serviços | 07/07010301 | | | 100.000 | | | | | 100.000 | | 100.000 | 100.000 | 100.000 | 100.000 | | | |
| 3.2.3. | 02 | 2016 I 26 | | Outros investimentos | 07/070115 | | | 50.000 | | | | | 50.000 | | 50.000 | 50.000 | 50.000 | 50.000 | | | |
| 3.2.3. | 02 | 2018 I 48 | | Sistemas de aquecimento central, a gás natural, em edifícios municipais, com especial incidência nos escolares e desportivos. | | | | 40.000 | | | 9 | 57.318 | 40.000 | 110.000 | 150.000 | 50.000 | 50.000 | 50.000 | 407.318 | | |
| 3.2.3. | 02 | 2018 I 48 | | Instalações desportivas e recreativas | 07/07010302 | | | 20.000 | | | | | 20.000 | | 25.000 | 25.000 | 25.000 | 25.000 | | | |
| 3.2.3. | 02 | 2018 I 48 | | Escolas | 07/07010305 | | | 20.000 | | | | | 20.000 | | 25.000 | 25.000 | 25.000 | 25.000 | | | |
| 3.2.3. | 01 | 2019 I 22 | | Medidas de eficiência energética por alteração da iluminação interior e exterior de edifícios ou equipamentos municipais. | 07/07010302 | | | 5.000 | | | 9 | | 5.000 | 200.000 | 205.000 | 5.000 | 5.000 | 5.000 | 225.000 | | |
| 3.2.3. | 02 | 2019 I 40 | | "SPARCS - Sustainable Energy Positive & Zero Carbon Communities". | 07/070115 | | | | | | 9 | | | 250.000 | 250.000 | | | | 250.000 | | |
| 3.2.3. | 01 | 2022 I 38 | | Implementação do "PAES - Plano Municipal de Ação para a Energia e Clima". | 07/070115 | | | 10.000 | | | | | 10.000 | 50.000 | 60.000 | 50.000 | 50.000 | 50.000 | 260.000 | | |
| 3.2.3. | 02 | 2022 I 39 | | Implementação de Comunidades de Energia Renovável / "PED - Positive Energy District". | 07/070115 | | | | | | | | | 100.000 | 100.000 | | | | 100.000 | | |
| 3.2.3. | 03 | 2022 I 40 | | Medidas de eficiência energética em edifícios municipais. | 07/07010307 | | | 50.000 | | | E | | 50.000 | 150.000 | 200.000 | 100.000 | 100.000 | 100.000 | 600.000 | | |
| 3.2.3. | 04 | 2022 I 45 | | Medidas de eficiência energética no Estádio Municipal de Nogueira, na freguesia de Nogueira e Silva Escura. | 07/07010406 | | | 75.000 | | | | | 75.000 | 75.000 | 150.000 | 50.000 | | | 200.000 | | |
| 3.3. | | | | Transportes e Comunicações | | | | 14.272.476 | 3.243.966 | | | 11.375.848 | 17.516.442 | 22.180.000 | 39.696.442 | 13.755.000 | 10.850.000 | 4.860.000 | 2.960.000 | 89.874.228 | |
| 3.3.1. | | | | Transportes Rodoviários | | | | 9.686.327 | 402.573 | | | 9.959.760 | 10.088.900 | 16.660.000 | 26.748.900 | 9.955.000 | 8.590.000 | 4.590.000 | 2.690.000 | 66.255.658 | |
| 3.3.1.1. | | | | Rede Viária | | | | 9.411.327 | 402.573 | | | 9.123.094 | 9.813.900 | 16.205.000 | 26.018.900 | 9.680.000 | 8.315.000 | 4.315.000 | 2.415.000 | 63.492.738 | |
| 3.3.1.1.1. | | | | Obras de significação local | | | | 4.681.981 | 306.419 | | | 516.112 | 4.988.400 | 9.355.000 | 14.343.400 | 4.965.000 | 1.200.000 | 200.000 | 50.000 | 21.791.052 | |
| 3.3.1.1.1.1. | 12 | 2004 I 14 | | Construção do arruamento de ligação entre a Rua de Setões, em Gemunde, na Freguesia do Castelo da Maia, e o Lugar de Mosteiró. | 07/07030301 | | | | | | E | | | 200.000 | 200.000 | 180.000 | | | 380.000 | | |
| 3.3.1.1.1.1. | 04 | 2008 I 30 | | Construção de nova travessia do Rio Leça no Lugar do Arco, na Freguesia de Milheirós. | 07/07030301 | | | | | | E | | | | 250.000 | 250.000 | 100.000 | | 350.000 | | |
| 3.3.1.1.1.1. | 09 | 2010 I 44 | | Beneficiação da Rua de Jorge Ferreirinha, em Vermoim, na Freguesia da Cidade da Maia. | 07/07030301 | | | | | | E | | | 100.000 | 100.000 | 250.000 | 250.000 | | 600.000 | | |
| [5] | E - EMPREITADA; A - ADM. DIR.; O - OUTRA; B - AD/EMP.; C - AD/OUTRA | | | | Total : | | | 19.946.100 | 566.463 | | | 32.195.696 | 20.512.563 | 94.711.044 | 115.223.607 | 33.519.505 | 26.791.580 | 12.089.292 | 8.319.050 | 233.823.795 | |

(Em Euro)

| Objetivo | Número do projeto | | Designação do projeto | Rubrica | Grupo de Fontes de Financiamento | | | | | Fase de | Pagamentos | | | | | Total previsto | | | | | | | | | | |
|---|-------------------|------|-----------------------|---------|----------------------------------|-----|-----|-----|------|---------|------------|------|------|------|---------|----------------|--------------------|---------------|--------------------|--------------------|------------|--------------------|-----------|------|------|-------------|
| | Cód | Ano | | | Tip | Núm | O | R | G | | R | P | U | E | EMPR | | Ex. | REALIZADO EM | 2022 | 2022 | 2022 | Períodos seguintes | | | | |
| | | | | | | | | | | | | | | | | | | PERÍODOS ANT. | (Financ. Definido) | (Financ. N./ Def.) | (TOTAL) | 2023 | 2024 | 2025 | 2026 | Outros |
| [1] | [2] | [3] | [4] | [5] | [6] | [7] | [8] | [9] | [10] | [11] | [12] | [13] | [14] | [15] | [16] | [17] | [18]=[12]+...+[17] | | | | | | | | | |
| 3.3.1.1.1. | 01 | 2011 | I | 13 | | | | | | E | | | | 1 | 16.059 | 1.428.400 | | 1.428.400 | 500.000 | | | | | | | 2.230.787 |
| 3.3.1.1.1. | 01 | 2011 | I | 13 | | | | | | | | | | | | 134.400 | | 134.400 | | | | | | | | |
| 3.3.1.1.1. | 01 | 2011 | I | 13 | | | | | | | | | | | | 987.581 | | 1.294.000 | 500.000 | | | | | | | |
| 3.3.1.1.1. | 04 | 2011 | I | 16 | | | | | | E | | | | 1 | 157.246 | | 160.000 | 160.000 | 100.000 | | | | | | | 417.246 |
| 3.3.1.1.1. | 80 | 2011 | I | 92 | | | | | | E | | | | 9 | 145.216 | | 70.000 | 70.000 | 50.000 | | | | | | | 265.216 |
| 3.3.1.1.1. | 01 | 2014 | I | 14 | | | | | | E | | | | 0 | | 230.000 | 100.000 | 330.000 | 50.000 | | | | | | | 380.000 |
| 3.3.1.1.1. | 02 | 2014 | I | 15 | | | | | | E | | | | 1 | | 210.000 | | 210.000 | 100.000 | | | | | | | 310.000 |
| 3.3.1.1.1. | 02 | 2014 | I | 15 | | | | | | | | | | | | 10.000 | 10.000 | 10.000 | 50.000 | | | | | | | |
| 3.3.1.1.1. | 02 | 2014 | I | 15 | | | | | | | | | | | | 200.000 | 200.000 | 200.000 | 50.000 | | | | | | | |
| 3.3.1.1.1. | 01 | 2015 | I | 12 | | | | | | E | | | | 1 | 31.695 | 455.000 | | 455.000 | 200.000 | | | | | | | 893.198 |
| 3.3.1.1.1. | 02 | 2015 | I | 13 | | | | | | E | | | | 9 | | | 200.000 | 200.000 | 100.000 | | | | | | | 300.000 |
| 3.3.1.1.1. | 01 | 2016 | I | 6 | | | | | | E | | | | 0 | | 400.000 | 300.000 | 700.000 | 200.000 | | | | | | | 900.000 |
| 3.3.1.1.1. | 01 | 2016 | I | 6 | | | | | | | | | | | | 400.000 | | 400.000 | 100.000 | | | | | | | |
| 3.3.1.1.1. | 01 | 2016 | I | 6 | | | | | | | | | | | | | | 400.000 | 100.000 | | | | | | | |
| 3.3.1.1.1. | 03 | 2016 | I | 10 | | | | | | E | | | | 0 | | | 50.000 | 50.000 | 50.000 | | | | | | | 100.000 |
| 3.3.1.1.1. | 09 | 2016 | I | 17 | | | | | | E | | | | 1 | | | 400.000 | 400.000 | 100.000 | | | | | | | 500.000 |
| 3.3.1.1.1. | 04 | 2019 | I | 10 | | | | | | E | | | | 9 | | 250.000 | 600.000 | 850.000 | 150.000 | | | | | | | 1.000.000 |
| 3.3.1.1.1. | 04 | 2019 | I | 10 | | | | | | | | | | | | 50.000 | 50.000 | 50.000 | 50.000 | | | | | | | |
| 3.3.1.1.1. | 04 | 2019 | I | 10 | | | | | | | | | | | | 200.000 | 200.000 | 200.000 | 100.000 | | | | | | | |
| 3.3.1.1.1. | 07 | 2019 | I | 13 | | | | | | E | | | | 1 | | 50.000 | 200.000 | 250.000 | 50.000 | | | | | | | 300.000 |
| 3.3.1.1.1. | 08 | 2019 | I | 14 | | | | | | E | | | | 9 | | 90.000 | | 90.000 | 50.000 | | | | | | | 140.000 |
| [5] E - EMPREITADA; A - ADM. DIR.; O - OUTRA; B - AD/EMP.; C - AD/OUTRA | | | | | Total : | | | | | | | | | | | 22.753.081 | 872.882 | | | | | | | | | 241.560.241 |
| | | | | | | | | | | | | | | | | 32.545.911 | 23.625.963 | 96.791.044 | 120.417.007 | 35.219.505 | 26.791.580 | 12.089.292 | 8.319.050 | | | |

(Em Euro)

| Objetivo | Número do projeto | | Designação do projeto | Rubrica | Grupo de Fontes de Financiamento | | | | | Fase de | Pagamentos | | | | | Total previsto | | | | | | | | | | | | | | | |
|---|-------------------|------|-----------------------|---------|----------------------------------|-----|-----|-----|------|---------|------------|------|------|------------|------|----------------|--------------------|----------------------------|-------------------------|-------------------------|--------------|------------|-------------|------------|------------|------------|-----------|--|---------|-------------|------------|
| | Cód | Ano | | | Tip | Núm | O | R | G | | R | P | U | E | EMPR | | Ex. | REALIZADO EM PERÍODOS ANT. | Períodos seguintes | | | | | | | | | | | | |
| | | | | | | | | | | | | | | | | | | | 2022 (Financ. Definido) | 2022 (Financ. N./ Def.) | 2022 (TOTAL) | 2023 | 2024 | 2025 | 2026 | Outros | | | | | |
| [1] | [2] | [3] | [4] | [5] | [6] | [7] | [8] | [9] | [10] | [11] | [12] | [13] | [14] | [15] | [16] | [17] | [18]=[12]+...+[17] | | | | | | | | | | | | | | |
| 3.3.1.1.1. | 01 | 2020 | I | 17 | | | | | | E | | | | 20.000 | | | | 9 | 143.702 | 20.000 | 30.000 | 50.000 | 50.000 | | | | | | 243.702 | | |
| 3.3.1.1.1. | 04 | 2020 | I | 25 | | | | | | E | | | | | | | | 9 | | | 100.000 | 100.000 | 50.000 | | | | | | 150.000 | | |
| 3.3.1.1.1. | 05 | 2020 | I | 29 | | | | | | E | | | | | | | | 9 | | | 100.000 | 100.000 | 100.000 | 250.000 | 150.000 | | | | 600.000 | | |
| 3.3.1.1.1. | 06 | 2020 | I | 30 | | | | | | E | | | | 190.000 | | | | 9 | 190.000 | | 190.000 | 190.000 | 50.000 | | | | | | 430.000 | | |
| 3.3.1.1.1. | 07 | 2020 | I | 31 | | | | | | E | | | | | | | | 9 | | | 150.000 | 150.000 | 50.000 | | | | | | 200.000 | | |
| 3.3.1.1.1. | 08 | 2020 | I | 32 | | | | | | E | | | | | | | | 9 | | | 100.000 | 100.000 | 50.000 | | | | | | 150.000 | | |
| 3.3.1.1.1. | 09 | 2020 | I | 33 | | | | | | E | | | | | | | | 9 | | | 100.000 | 100.000 | 50.000 | | | | | | 150.000 | | |
| 3.3.1.1.1. | 10 | 2020 | I | 34 | | | | | | E | | | | 5.000 | | | | 9 | 5.000 | 500.000 | 505.000 | 100.000 | 100.000 | | | | | | 705.000 | | |
| 3.3.1.1.1. | 11 | 2020 | I | 35 | | | | | | E | | | | 225.000 | | | | 9 | 225.000 | | 225.000 | 225.000 | 225.000 | | | | | | 450.000 | | |
| 3.3.1.1.1. | 12 | 2020 | I | 36 | | | | | | E | | | | | | | | 9 | | | 100.000 | 100.000 | 50.000 | | | | | | 150.000 | | |
| 3.3.1.1.1. | 14 | 2020 | I | 38 | | | | | | E | | | | | | | | 9 | | | 200.000 | 200.000 | 50.000 | | | | | | 250.000 | | |
| 3.3.1.1.1. | 15 | 2020 | I | 39 | | | | | | E | | | | 100.000 | | | | 0 | 100.000 | 400.000 | 500.000 | 50.000 | | | | | | | 550.000 | | |
| 3.3.1.1.1. | 16 | 2020 | I | 40 | | | | | | E | | | | | | | | 9 | | | 500.000 | 500.000 | 50.000 | | | | | | 550.000 | | |
| 3.3.1.1.1. | 18 | 2020 | I | 43 | | | | | | E | | | | | | | | 9 | | | 150.000 | 150.000 | | | | | | | 150.000 | | |
| 3.3.1.1.1. | 19 | 2020 | I | 51 | | | | | | | | | | 50.000 | | | | 9 | 22.195 | 50.000 | 50.000 | 50.000 | 50.000 | 50.000 | 50.000 | 50.000 | 50.000 | | 272.195 | | |
| 3.3.1.1.1. | 19 | 2020 | I | 51 | | | | | | | | | | 20.000 | | | | | | 20.000 | 20.000 | 20.000 | 20.000 | 20.000 | 20.000 | 20.000 | | | | | |
| 3.3.1.1.1. | 19 | 2020 | I | 51 | | | | | | | | | | 30.000 | | | | | | 30.000 | 30.000 | 30.000 | 30.000 | 30.000 | 30.000 | 30.000 | | | | | |
| [5] E - EMPREITADA; A - ADM. DIR.; O - OUTRA; B - AD/EMP.; C - AD/OUTRA | | | | | Total : | | | | | | | | | 23.343.081 | | | | | | 872.882 | | | | | | | | | | | 32.711.808 |
| | | | | | | | | | | | | | | | | | | | | | 24.215.963 | 99.221.044 | 123.437.007 | 36.334.505 | 27.241.580 | 12.289.292 | 8.369.050 | | | 246.561.138 | |

(Em Euro)

| Objetivo | Número do projeto | | Designação do projeto | Rubrica | T I P | Grupo de Fontes de Financiamento | | | | Fase de | Pagamentos | | | | | Total previsto | | | | | | | | | | |
|---|-------------------|------|-----------------------|---------|-------------|----------------------------------|------------|---------|------|---------|------------|------|------|------|------------|----------------|--------------------|-------------|----------------------------|-------------------------|-------------------------|--------------|------|------|-------------|------|
| | Cód | Ano | | | | Tip | Núm | O | R | | G | R | P | U | E | | EMPR | Ex. | REALIZADO EM PERÍODOS ANT. | Períodos seguintes | | | | | | |
| | | | | | | | | | | | | | | | | | | | | 2022 (Financ. Definido) | 2022 (Financ. N./ Def.) | 2022 (TOTAL) | 2023 | 2024 | 2025 | 2026 |
| [1] | [2] | [3] | [4] | [5] | [6] | [7] | [8] | [9] | [10] | [11] | [12] | [13] | [14] | [15] | [16] | [17] | [18]=[12]+...+[17] | | | | | | | | | |
| 3.3.1.1.1. | 01 | 2021 | I | 13 | | | | 50.000 | | | | | 9 | | 50.000 | 200.000 | 250.000 | 100.000 | 200.000 | | | | | | 573.708 | |
| 3.3.1.1.1. | 02 | 2021 | I | 16 | | | | 50.000 | | | | | 9 | | 50.000 | 200.000 | 250.000 | 100.000 | 200.000 | | | | | | 550.000 | |
| 3.3.1.1.1. | 03 | 2021 | I | 17 | | | | 20.000 | | | | | 9 | | 20.000 | 150.000 | 170.000 | 100.000 | | | | | | | 270.000 | |
| 3.3.1.1.1. | 04 | 2021 | I | 18 | | | | 200.000 | | | | | 9 | | 200.000 | 200.000 | 400.000 | 50.000 | | | | | | | 450.000 | |
| 3.3.1.1.1. | 05 | 2021 | I | 19 | | | | 60.000 | | | | | 9 | | 60.000 | | 60.000 | 10.000 | | | | | | | 70.000 | |
| 3.3.1.1.1. | 06 | 2021 | I | 31 | | E | | 20.000 | | | | | 0 | | 20.000 | 400.000 | 420.000 | 100.000 | | | | | | | 520.000 | |
| 3.3.1.1.1. | 07 | 2021 | I | 40 | | | | 60.000 | | | | | 9 | | 60.000 | 140.000 | 200.000 | 50.000 | | | | | | | 250.000 | |
| 3.3.1.1.1. | 01 | 2021 | I | 17 | | E | | 150.000 | | | | | | | 150.000 | 120.000 | 270.000 | 50.000 | | | | | | | 320.000 | |
| 3.3.1.1.1. | 02 | 2022 | I | 18 | | E | | 100.000 | | | | | | | 100.000 | 50.000 | 150.000 | 50.000 | | | | | | | 200.000 | |
| 3.3.1.1.1. | 03 | 2022 | I | 20 | | E | | 125.000 | | | | | | | 125.000 | 125.000 | 250.000 | 50.000 | | | | | | | 300.000 | |
| 3.3.1.1.1. | 03 | 2022 | I | 20 | | | | 25.000 | | | | | | | 25.000 | | 25.000 | | | | | | | | | |
| 3.3.1.1.1. | 03 | 2022 | I | 20 | | | | 100.000 | | | | | | | 100.000 | | 100.000 | 50.000 | | | | | | | | |
| 3.3.1.1.1. | 04 | 2022 | I | 21 | | E | | 150.000 | | | | | | | 150.000 | 150.000 | 300.000 | 50.000 | | | | | | | 350.000 | |
| 3.3.1.1.1. | 05 | 2022 | I | 23 | | E | | 60.000 | | | | | | | 60.000 | 60.000 | 120.000 | 50.000 | | | | | | | 170.000 | |
| 3.3.1.1.1. | 06 | 2022 | I | 24 | | E | | 50.000 | | | | | | | 50.000 | 70.000 | 120.000 | 50.000 | | | | | | | 170.000 | |
| 3.3.1.1.1. | 07 | 2022 | I | 25 | | E | | 50.000 | | | | | | | 50.000 | 50.000 | 100.000 | 50.000 | | | | | | | 150.000 | |
| 3.3.1.1.1. | 08 | 2022 | I | 26 | | E | | 50.000 | | | | | | | 50.000 | 1.000.000 | 1.050.000 | 500.000 | 100.000 | | | | | | 1.650.000 | |
| [5] E - EMPREITADA; A - ADM. DIR.; O - OUTRA; B - AD/EMP.; C - AD/OUTRA | Total : | | | | | | 24.538.081 | 872.882 | | | | | | | 32.711.808 | 25.410.963 | 102.136.044 | 127.547.007 | 37.694.505 | 27.741.580 | 12.289.292 | 8.369.050 | | | 252.554.846 | |

(Em Euro)

| Objetivo | Número do projeto | | Designação do projeto | Rubrica | T I P | Grupo de Fontes de Financiamento | | | | Fase de Ex. | Pagamentos | | | | | Total previsto | | | | | | | | |
|--|-------------------|------|--|---------|-------------|----------------------------------|-----|----------------|---------|---------------|------------|------|------------------|----------------|------------------|------------------|------------------|------------------|-------------------------|-------------------------|--------------|------|---------|-------------------|
| | Cód | Ano | | | | Tip | Núm | O | R | | G | R | P | U | E | | EMPR | REALIZADO EM | Períodos seguintes | | | | | |
| | | | | | | | | | | | | | | | | | | PERÍODOS ANT. | 2022 (Financ. Definido) | 2022 (Financ. N./ Def.) | 2022 (TOTAL) | 2023 | 2024 | 2025 |
| [1] | [2] | [2] | [2] | [3] | [4] | [5] | [6] | [7] | [8] | [9] | [10] | [11] | [12] | [13] | [14] | [15] | [16] | [17] | [18]=[12]+...+[17] | | | | | |
| 3.3.1.1.1. | 09 | 2022 | I | 28 | 07/07030301 | E | | | | | | | | | | | | | | | | | 700.000 | |
| | | | Requalificação dos arruamentos entre o Jardim de Infância da Campa do Preto e a Escola do EBI da Seara - Rua da Igreja, Rua da Escola e Rua da Seara. | | | | | | | | | | | | | | | | | | | | | |
| 3.3.1.1.1. | 10 | 2022 | I | 29 | 07/07030301 | E | | 90.000 | | | | | 90.000 | 30.000 | 120.000 | 10.000 | | | | | | | | 130.000 |
| | | | Beneficiação da Rua do Padre António Costa na zona de influência da Igreja Matriz de Nogueira, na freguesia de Nogueira e Silva Escuro. | | | | | | | | | | | | | | | | | | | | | |
| 3.3.1.1.1. | 11 | 2022 | I | 30 | 07/07030301 | E | | | | | | | | 150.000 | 150.000 | 100.000 | | | | | | | | 250.000 |
| | | | Requalificação da Rua do Património, na freguesia do Castelo da Maia. | | | | | | | | | | | | | | | | | | | | | |
| 3.3.1.1.1. | 12 | 2022 | I | 31 | 07/07030301 | E | | | | | | | | 100.000 | 100.000 | 150.000 | | | | | | | | 250.000 |
| | | | Requalificação da Rua de Paredes, na freguesia do Castelo da Maia. | | | | | | | | | | | | | | | | | | | | | |
| 3.3.1.1.1. | 13 | 2022 | I | 52 | 07/07030301 | E | | | | | | | | 400.000 | 400.000 | | | | | | | | | 400.000 |
| | | | Beneficiação da Rua de Vilar do Senhor, na freguesia de Vila Nova da Telha. | | | | | | | | | | | | | | | | | | | | | |
| 3.3.1.1.2. | | | | | | | | 644.346 | | 96.154 | | | 1.350.145 | 740.500 | 5.050.000 | 5.790.500 | 2.200.000 | 4.700.000 | 1.750.000 | | | | | 16.954.374 |
| | | | Obras de significado amplo e de grande trânsito | | | | | | | | | | | | | | | | | | | | | |
| 3.3.1.1.2. | 32 | 2002 | I | 312 | | E | | 60.000 | | | | | 1 | 437.589 | 60.000 | 1.500.000 | 1.560.000 | 500.000 | 300.000 | | | | | 2.800.012 |
| | | | Construção do Nó de Ligação ao I.C. 24 da nova centralidade urbana designada de "Nova Maia", incluindo a aquisição dos necessários terrenos, em Nogueira, na Freguesia de Nogueira e Silva Escuro. | | | | | | | | | | | | | | | | | | | | | |
| 3.3.1.1.2. | 32 | 2002 | I | 312 | 07/070101 | E | | 50.000 | | | | | | 50.000 | 50.000 | | | | | | | | | |
| | | | Terrenos | | | | | | | | | | | | | | | | | | | | | |
| 3.3.1.1.2. | 32 | 2002 | I | 312 | 07/07030301 | E | | 10.000 | | | | | | 10.000 | 10.000 | 500.000 | 300.000 | | | | | | | |
| | | | Viadutos, arruamentos e obras complementares | | | | | | | | | | | | | | | | | | | | | |
| 3.3.1.1.2. | 01 | 2015 | I | 14 | | E | | 363.846 | 96.154 | | | | 1 | 800.165 | 460.000 | | 460.000 | 150.000 | | | | | | 2.571.471 |
| | | | Via Periférica Sul-Poente da Cidade. Troço entre a Rua do Souto e a Avenida de D. Mendo (EN 13) no Lugar do Espido. | | | | | | | | | | | | | | | | | | | | | |
| 3.3.1.1.2. | 01 | 2015 | I | 14 | 07/070301 | E | | 10.000 | | | | | | 10.000 | 10.000 | | | | | | | | | |
| | | | Terrenos e recursos naturais | | | | | | | | | | | | | | | | | | | | | |
| 3.3.1.1.2. | 01 | 2015 | I | 14 | 07/07030301 | E | | 353.846 | 96.154 | | | | | 450.000 | 450.000 | 150.000 | | | | | | | | |
| | | | Viadutos, arruamentos e obras complementares | | | | | | | | | | | | | | | | | | | | | |
| 3.3.1.1.2. | 02 | 2015 | I | 15 | | E | | 100.000 | | | | | 1 | 37.146 | 100.000 | 500.000 | 600.000 | 500.000 | 500.000 | | | | | 1.637.146 |
| | | | Construção da ligação RVP-25 entre o designado Nó da "Nova Maia" (na A-41) e a Rua de Gonçalo Mendes da Maia, na Freguesia de Nogueira e Silva Escuro. | | | | | | | | | | | | | | | | | | | | | |
| 3.3.1.1.2. | 02 | 2015 | I | 15 | 07/070301 | E | | 100.000 | | | | | | 100.000 | 100.000 | | | | | | | | | |
| | | | Terrenos e recursos naturais | | | | | | | | | | | | | | | | | | | | | |
| 3.3.1.1.2. | 02 | 2015 | I | 15 | 07/07030301 | E | | | | | | | | | | 500.000 | 500.000 | | | | | | | |
| | | | Viadutos, arruamentos e obras complementares | | | | | | | | | | | | | | | | | | | | | |
| 3.3.1.1.2. | 03 | 2015 | I | 16 | | E | | 20.500 | | | | | 9 | 44.895 | 20.500 | 1.000.000 | 1.020.500 | 250.000 | 2.000.000 | 1.750.000 | | | | 5.065.395 |
| | | | Construção da ligação RVP-23 entre o Nó do Leandro, na Freguesia de S. Pedro Pins, e a Avenida da Igreja, na Freguesia de Folgosa. | | | | | | | | | | | | | | | | | | | | | |
| 3.3.1.1.2. | 03 | 2015 | I | 16 | 07/070301 | E | | 10.000 | | | | | | 10.000 | 10.000 | | | | | | | | | |
| | | | Terrenos e recursos naturais | | | | | | | | | | | | | | | | | | | | | |
| 3.3.1.1.2. | 03 | 2015 | I | 16 | 07/07030301 | E | | 10.500 | | | | | | 10.500 | 10.500 | 250.000 | 2.000.000 | 1.750.000 | | | | | | |
| | | | Viadutos, arruamentos e obras complementares | | | | | | | | | | | | | | | | | | | | | |
| 3.3.1.1.2. | 01 | 2016 | I | 8 | | E | | 50.000 | | | | | 1 | 30.350 | 50.000 | 1.000.000 | 1.050.000 | 100.000 | 100.000 | | | | | 1.280.350 |
| | | | Construção da ligação RVP-09 entre o Nó da VRI/A-41, na zona das Minhoteiras, até à Via Estruturante de Crestins, incluindo a ligação viária à Zona Industrial das Minhoteiras, na Freguesia de Moreira. | | | | | | | | | | | | | | | | | | | | | |
| 3.3.1.1.2. | 01 | 2016 | I | 8 | 07/070301 | E | | 10.000 | | | | | | 10.000 | 10.000 | | | | | | | | | |
| | | | Terrenos e recursos naturais | | | | | | | | | | | | | | | | | | | | | |
| 3.3.1.1.2. | 01 | 2016 | I | 8 | 07/07030301 | E | | 40.000 | | | | | | 40.000 | 40.000 | 100.000 | 100.000 | | | | | | | |
| | | | Viadutos, arruamentos e obras complementares | | | | | | | | | | | | | | | | | | | | | |
| 3.3.1.1.2. | 02 | 2016 | I | 9 | | E | | 50.000 | | | | | 1 | 50.000 | 300.000 | 350.000 | 250.000 | 750.000 | | | | | | 1.350.000 |
| | | | Construção da ligação RVP-17 entre a Rotunda sobre a A-41, no Requeixo, e a Rua de Nossa Senhora da Caridade, na Freguesia da Cidade da Maia. | | | | | | | | | | | | | | | | | | | | | |
| 3.3.1.1.2. | 02 | 2016 | I | 9 | 07/070301 | E | | 50.000 | | | | | | 50.000 | 50.000 | | | | | | | | | |
| | | | Terrenos e recursos naturais | | | | | | | | | | | | | | | | | | | | | |
| [5] E - EMPREITADA; A - ADM. DIR.; O - OUTRA; B - AD/EMPR.; C - AD/OUTRA | | | | | | Total : | | 25.272.427 | 969.036 | | | | | 34.061.953 | 26.241.463 | 107.816.044 | 134.057.507 | 39.704.505 | 31.391.580 | 14.039.292 | 8.369.050 | | | 268.989.221 |

(Em Euro)

| Objetivo | Número do projeto | | Designação do projeto | Rubrica | Grupo de Fontes de Financiamento | | | | | Fase de | Pagamentos | | | | | Total previsto | | | | |
|-------------------|---|------|-----------------------|---------|----------------------------------|----------------|-----|------------------|---------|---------|--------------|-------------------------|-------------------------|------------------|--------------------|------------------|------------------|------------------|--------------------|-------------------|
| | | | | | T | PERÍODOS ANTE. | | | | | REALIZADO EM | 2022 (Financ. Definido) | 2022 (Financ. N./ Def.) | 2022 (TOTAL) | Períodos seguintes | | | | | |
| | | | | | | P | O | R | G | | | | | | R | | P | U | E | EMPR |
| [1] | Cód | Ano | Tip | Núm | [4] | [5] | [6] | [7] | [8] | [9] | [10] | [11] | [12] | [13] | [14] | [15] | [16] | [17] | [18]=[12]+...+[17] | |
| 3.3.1.1.2. | 02 | 2016 | I | 9 | 07/07030301 | | | | | | | | | 250.000 | 750.000 | | | | | |
| 3.3.1.1.2. | 03 | 2016 | I | 18 | 07/07030301 | E | | | | | 0 | | 500.000 | 500.000 | 200.000 | 800.000 | | | 1.500.000 | |
| 3.3.1.1.2. | 02 | 2017 | I | 20 | 07/07030301 | E | | | | | 4 | | 250.000 | 250.000 | 250.000 | 250.000 | | | 750.000 | |
| 3.3.1.1.5. | | | | | | | | 1.585.000 | | | | 6.500.789 | 1.585.000 | 1.800.000 | 3.385.000 | 1.515.000 | 1.415.000 | 1.365.000 | 1.365.000 | 16.216.671 |
| 3.3.1.1.5. | 02 | 2002 | I | 319 | 07/07030301 | E | | 100.000 | | | 9 | 1.477.527 | 100.000 | 600.000 | 700.000 | 400.000 | 400.000 | 400.000 | 400.000 | 3.996.744 |
| 3.3.1.1.5. | 03 | 2002 | I | 320 | 07/07030301 | E | | 250.000 | | | 9 | 1.221.747 | 250.000 | 300.000 | 550.000 | 300.000 | 300.000 | 300.000 | 300.000 | 3.168.466 |
| 3.3.1.1.5. | 04 | 2002 | I | 321 | 07/07030301 | E | | 10.000 | | | 9 | 21.482 | 10.000 | | 10.000 | 10.000 | 10.000 | 10.000 | 10.000 | 71.482 |
| 3.3.1.1.5. | 05 | 2002 | I | 357 | 07/070301 | | | 50.000 | | | 9 | 276.650 | 50.000 | 200.000 | 250.000 | 50.000 | 50.000 | 50.000 | 50.000 | 736.660 |
| 3.3.1.1.5. | 01 | 2009 | I | 44 | | E | | 300.000 | | | 0 | 3.444.326 | 300.000 | | 300.000 | 300.000 | 300.000 | 300.000 | 300.000 | 4.944.326 |
| 3.3.1.1.5. | 01 | 2009 | I | 44 | 07/07010406 | | | 50.000 | | | | | 50.000 | | 50.000 | 50.000 | 50.000 | 50.000 | 50.000 | |
| 3.3.1.1.5. | 01 | 2009 | I | 44 | 07/07010413 | | | 50.000 | | | | | 50.000 | | 50.000 | 50.000 | 50.000 | 50.000 | 50.000 | |
| 3.3.1.1.5. | 01 | 2009 | I | 44 | 07/07030301 | | | 200.000 | | | | | 200.000 | | 200.000 | 200.000 | 200.000 | 200.000 | 200.000 | |
| 3.3.1.1.5. | 03 | 2014 | I | 16 | | E | | 50.000 | | | 9 | 50.000 | 200.000 | 250.000 | 50.000 | 50.000 | | | | 350.000 |
| 3.3.1.1.5. | 03 | 2014 | I | 16 | 07/070301 | | | 50.000 | | | | | 50.000 | | 50.000 | | | | | |
| 3.3.1.1.5. | 03 | 2014 | I | 16 | 07/07030301 | | | | | | | | | | 50.000 | 50.000 | | | | |
| 3.3.1.1.5. | 01 | 2019 | I | 16 | | E | | 150.000 | | | 9 | 150.000 | 300.000 | 450.000 | 100.000 | | | | | 561.853 |
| 3.3.1.1.5. | 01 | 2019 | I | 16 | | | | 50.000 | | | | | 50.000 | | 50.000 | | | | | |
| 3.3.1.1.5. | 01 | 2019 | I | 16 | 07/07030301 | | | 100.000 | | | | | 100.000 | | 100.000 | | | | | |
| 3.3.1.1.5. | 02 | 2020 | I | 44 | | | | 125.000 | | | 9 | 54.464 | 125.000 | 100.000 | 225.000 | 105.000 | 105.000 | 105.000 | 105.000 | 764.657 |
| 3.3.1.1.5. | 02 | 2020 | I | 44 | 07/070113 | | | 5.000 | | | | | 5.000 | | 5.000 | 5.000 | 5.000 | 5.000 | 5.000 | |
| 3.3.1.1.5. | 02 | 2020 | I | 44 | 07/07030301 | | | 120.000 | | | | | 120.000 | | 120.000 | 100.000 | 100.000 | 100.000 | 100.000 | |
| [5] | E - EMPREITADA; A - ADM. DIR.; O - OUTRA; B - AD/EMP.; C - AD/OUTRA | | | | Total : | | | 26.307.427 | 969.036 | | | 40.558.150 | 27.276.463 | 110.266.044 | 137.542.507 | 41.469.505 | 33.656.580 | 15.204.292 | 9.534.050 | 285.833.408 |

(Em Euro)

| Objetivo | Número do projeto | | Designação do projeto | Rubrica | Grupo de Fontes de Financiamento | | | | | Fase de | Pagamentos | | | | | Total previsto | | | | | | | | | | |
|---|-------------------|------|-----------------------|---------|----------------------------------|-----|------------|---------|------|---------|------------|--------|------|------|------------|----------------|--------------------|----------------------------|-------------------------|-------------------------|--------------|------------|-----------|------|-------------|--------|
| | Cód | Ano | | | Tip | Núm | O | R | G | | R | P | U | E | EMPR | | Ex. | REALIZADO EM PERÍODOS ANT. | Períodos seguintes | | | | | | | |
| | | | | | | | | | | | | | | | | | | | 2022 (Financ. Definido) | 2022 (Financ. N./ Def.) | 2022 (TOTAL) | 2023 | 2024 | 2025 | 2026 | Outros |
| [1] | [2] | [3] | [4] | [5] | [6] | [7] | [8] | [9] | [10] | [11] | [12] | [13] | [14] | [15] | [16] | [17] | [18]=[12]+...+[17] | | | | | | | | | |
| 3.3.1.1.5. | 03 | 2020 | I | 45 | E | | | | | | 50.000 | | | 9 | 4.592 | 50.000 | 100.000 | 150.000 | 50.000 | 50.000 | 50.000 | 50.000 | 50.000 | | 354.592 | |
| 3.3.1.1.5. | 03 | 2020 | I | 45 | | | | | | | | | | | | | | | | | | | | | | |
| 3.3.1.1.5. | 03 | 2020 | I | 45 | | | | | | | | | | | | | | | | | | | | | | |
| 3.3.1.1.5. | 05 | 2020 | I | 53 | E | | | | | | 500.000 | | | 9 | | 500.000 | | 500.000 | 150.000 | 150.000 | 150.000 | 150.000 | 150.000 | | 1.267.891 | |
| 3.3.1.1.6. | | | | | | | | | | | 2.500.000 | | | | 756.048 | 2.500.000 | | 2.500.000 | 1.000.000 | 1.000.000 | 1.000.000 | 1.000.000 | 1.000.000 | | 8.530.641 | |
| 3.3.1.1.6. | 01 | 2019 | I | 17 | E | | | | | | 2.500.000 | | | 9 | 756.048 | 2.500.000 | | 2.500.000 | 1.000.000 | 1.000.000 | 1.000.000 | 1.000.000 | 1.000.000 | | 8.530.641 | |
| 3.3.1.2. | | | | | | | | | | | 275.000 | | | | 772.972 | 275.000 | 255.000 | 530.000 | 275.000 | 275.000 | 275.000 | 275.000 | 275.000 | | 2.499.227 | |
| 3.3.1.2. | 01 | 2002 | I | 322 | O | | | | | | 30.000 | | | 9 | 104.473 | 30.000 | 20.000 | 50.000 | 30.000 | 30.000 | 30.000 | 30.000 | 30.000 | | 300.044 | |
| 3.3.1.2. | 02 | 2002 | I | 323 | O | | | | | | 42.000 | | | 9 | 103.935 | 42.000 | 100.000 | 142.000 | 42.000 | 42.000 | 42.000 | 42.000 | 42.000 | | 413.935 | |
| 3.3.1.2. | 02 | 2002 | I | 323 | | | | | | | | 1.000 | | | | 1.000 | | 1.000 | 1.000 | 1.000 | 1.000 | 1.000 | 1.000 | | | |
| 3.3.1.2. | 02 | 2002 | I | 323 | | | | | | | | 41.000 | | | | 41.000 | | 41.000 | 41.000 | 41.000 | 41.000 | 41.000 | 41.000 | | | |
| 3.3.1.2. | 04 | 2002 | I | 325 | E | | | | | | 71.000 | | | 9 | 283.545 | 71.000 | | 71.000 | 71.000 | 71.000 | 71.000 | 71.000 | 71.000 | | 705.942 | |
| 3.3.1.2. | 04 | 2002 | I | 325 | | | | | | | | 1.000 | | | | 1.000 | | 1.000 | 1.000 | 1.000 | 1.000 | 1.000 | 1.000 | | | |
| 3.3.1.2. | 04 | 2002 | I | 325 | | | | | | | 70.000 | | | | | 70.000 | | 70.000 | 70.000 | 70.000 | 70.000 | 70.000 | 70.000 | | | |
| 3.3.1.2. | 06 | 2002 | I | 327 | O | | | | | | 20.000 | | | 9 | 25.369 | 20.000 | 50.000 | 70.000 | 70.000 | 70.000 | 70.000 | 70.000 | 70.000 | | 375.369 | |
| 3.3.1.2. | 07 | 2002 | I | 328 | O | | | | | | 41.000 | | | 9 | 78.634 | 41.000 | 50.000 | 91.000 | 41.000 | 41.000 | 41.000 | 41.000 | 41.000 | | 333.634 | |
| 3.3.1.2. | 07 | 2002 | I | 328 | | | | | | | | 1.000 | | | | 1.000 | | 1.000 | 1.000 | 1.000 | 1.000 | 1.000 | 1.000 | | | |
| 3.3.1.2. | 07 | 2002 | I | 328 | | | | | | | | 40.000 | | | | 40.000 | | 40.000 | 40.000 | 40.000 | 40.000 | 40.000 | 40.000 | | | |
| 3.3.1.2. | 08 | 2002 | I | 366 | O | | | | | | 1.000 | | | 9 | 1.464 | 1.000 | | 1.000 | 1.000 | 1.000 | 1.000 | 1.000 | 1.000 | | 6.464 | |
| 3.3.1.2. | 02 | 2010 | I | 59 | O | | | | | | 70.000 | | | 9 | 175.552 | 70.000 | | 70.000 | 20.000 | 20.000 | 20.000 | 20.000 | 20.000 | | 328.838 | |
| 3.3.1.2. | 01 | 2018 | I | 27 | | | | | | | | | | 9 | | | 35.000 | 35.000 | | | | | | | 35.000 | |
| 3.3.1.4. | | | | | | | | | | | | | | | 63.693 | | 200.000 | 200.000 | | | | | | | 263.693 | |
| 3.3.1.4. | 01 | 2009 | I | 30 | E | | | | | | | | | 1 | 63.693 | | 200.000 | 200.000 | | | | | | | 263.693 | |
| 3.3.2. | | | | | | | | | | | 335.000 | | | | 25.074 | 335.000 | 3.800.000 | 4.135.000 | 210.000 | 160.000 | 160.000 | 160.000 | | | 4.850.074 | |
| 3.3.2. | 01 | 2012 | I | 1 | E | | | | | | | | | 0 | | | 600.000 | 600.000 | | | | | | | 600.000 | |
| 3.3.2. | 03 | 2012 | I | 21 | O | | | | | | 10.000 | | | 9 | 25.074 | 10.000 | | 10.000 | 10.000 | 10.000 | 10.000 | 10.000 | 10.000 | | 75.074 | |
| 3.3.2. | 03 | 2012 | I | 21 | | | | | | | 5.000 | | | | | 5.000 | | 5.000 | 5.000 | 5.000 | 5.000 | 5.000 | 5.000 | | | |
| 3.3.2. | 03 | 2012 | I | 21 | | | | | | | 5.000 | | | | | 5.000 | | 5.000 | 5.000 | 5.000 | 5.000 | 5.000 | 5.000 | | | |
| [5] E - EMPREITADA; A - ADM. DIR.; O - OUTRA; B - AD/EMP.; C - AD/OUTRA | Total : | | | | | | 29.642.427 | 969.036 | | | | | | | 42.180.529 | 30.611.463 | 111.421.044 | 142.032.507 | 42.954.505 | 35.141.580 | 16.689.292 | 11.019.050 | | | 299.424.526 | |

(Em Euro)

| Objetivo | Número do projeto | | Designação do projeto | Rubrica | Grupo de Fontes de Financiamento | | | | | Fase de | Pagamentos | | | | | Total previsto | | | | |
|---|-------------------|------|-----------------------|--|----------------------------------|-----|-----|------------------|------------------|---------|------------|----------------------------|--------------------|------------------|------------------|------------------|------------------|----------------|-------------------------|-------------------------|
| | Cód | Ano | | | Tip | Núm | T | I | P | | Ex. | REALIZADO EM PERÍODOS ANT. | Períodos seguintes | | | | | | | |
| | | | | | | | | | | | | | R | G | R P | | U E | EMPR | 2022 (Financ. Definido) | 2022 (Financ. N./ Def.) |
| [1] | | | [2] | [3] | [4] | [5] | [6] | [7] | [8] | [9] | [10] | [11] | [12] | [13] | [14] | [15] | [16] | [17] | [18]=[12]+...+[17] | |
| 3.3.2. | 01 | 2016 | I 31 | Empreendimentos de valorização do Aeródromo de Vilar de Luz. | 07/07010413 | E | | | | | 9 | | 2.000.000 | 2.000.000 | | | | | 2.000.000 | |
| 3.3.2. | 01 | 2018 | I 17 | Intervenções de beneficiação do Aeródromo de Vilar de Luz. | 07/07010413 | E | | 150.000 | | | 9 | 150.000 | 1.200.000 | 1.350.000 | 150.000 | 150.000 | 150.000 | 150.000 | 1.950.000 | |
| 3.3.2. | 01 | 2020 | I 48 | Posto de abastecimento de combustíveis (JET A1, AVGAS, MOGAS) no Aeródromo de Vilar de Luz. | 07/07010413 | E | | 175.000 | | | 9 | 175.000 | | 175.000 | 50.000 | | | | 225.000 | |
| 3.3.4. | | | | Mobilidade Sustentável | | | | 4.251.149 | 2.841.393 | | | 1.391.015 | 7.092.542 | 1.720.000 | 8.812.542 | 3.590.000 | 2.100.000 | 110.000 | 110.000 | 18.768.496 |
| 3.3.4. | 04 | 2015 | I 38 | Mobilidade Elétrica na Maia. | 07/070115 | O | | | | | 9 | | 50.000 | 50.000 | 50.000 | 50.000 | 50.000 | 50.000 | 250.000 | |
| 3.3.4. | 01 | 2016 | I 3 | Construção do Ecocaminho. | 07/070306 | E | | 95.358 | 536.642 | | | 751.459 | 632.000 | 632.000 | 100.000 | 100.000 | | | 1.588.121 | |
| 3.3.4. | 02 | 2016 | I 32 | Rede Ciclável - Ciclovia Urbana do Centro da Cidade. | 07/070113 | E | | 10.000 | | | 1 | 69.188 | 10.000 | 200.000 | 210.000 | | | | 279.188 | |
| 3.3.4. | 02 | 2016 | I 32 | Investimentos incorpóreos | 07/070113 | E | | 10.000 | | | | | 10.000 | 10.000 | | | | | | |
| 3.3.4. | 03 | 2016 | I 33 | Rede Ciclável - Ciclovia Urbana de Águas Santas. | 07/070113 | E | | 10.000 | | | 9 | 17.900 | 10.000 | 100.000 | 110.000 | | | | 127.900 | |
| 3.3.4. | 04 | 2016 | I 34 | Sistema de Bicicletas Partilhadas. | 07/070115 | O | | | | | 9 | | 100.000 | 100.000 | | | | | 100.000 | |
| 3.3.4. | 06 | 2016 | I 36 | Medidas Promotoras de Segurança, incluindo circuitos pedonais, no acesso a equipamentos escolares. | 07/07030301 | E | | 30.000 | | | 0 | 150.106 | 30.000 | 30.000 | 30.000 | 30.000 | 30.000 | 30.000 | 300.949 | |
| 3.3.4. | 07 | 2016 | I 37 | Beneficiação das condições de acolhimento nas paragens de transporte coletivo rodoviário. | 07/07030313 | E | | 70.008 | 266.992 | | 0 | 337.000 | | 337.000 | 50.000 | | | | 479.729 | |
| 3.3.4. | 01 | 2017 | I 1 | Rede estruturada de infraestruturas de estacionamento para bicicletas. | 07/070109 | E | | 6.776 | 4.224 | | 9 | 81.226 | 11.000 | 20.000 | 31.000 | 30.000 | 30.000 | 30.000 | 30.000 | 232.226 |
| 3.3.4. | 01 | 2017 | I 1 | Equipamento administrativo | 07/070115 | E | | 500 | | | | | 500 | 500 | | | | | | |
| 3.3.4. | 01 | 2017 | I 1 | Outros investimentos | 07/07030313 | E | | 5.776 | 4.224 | | | | 10.000 | 10.000 | 30.000 | 30.000 | 30.000 | 30.000 | | |
| 3.3.4. | 01 | 2017 | I 1 | Outros | 07/07030313 | E | | 500 | | | | | 500 | 500 | | | | | | |
| 3.3.4. | 03 | 2017 | I 2 | Melhoria das condições de coexistência dos modos suaves - requalificação do espaço pedonal e ciclável - no núcleo urbano da Cidade da Maia. | 07/070113 | E | | 810.837 | 778.413 | | 9 | 111.687 | 1.589.250 | 1.589.250 | 100.000 | 100.000 | | | 3.159.212 | |
| 3.3.4. | 03 | 2017 | I 2 | Investimentos incorpóreos | 07/07030301 | E | | 9.250 | | | | | 9.250 | 9.250 | | | | | | |
| 3.3.4. | 03 | 2017 | I 2 | Viadutos, arruamentos e obras complementares | 07/07030301 | E | | 801.587 | 778.413 | | | | 1.580.000 | 1.580.000 | 100.000 | 100.000 | | | | |
| 3.3.4. | 04 | 2017 | I 3 | Melhoria das condições de coexistência dos modos suaves - requalificação do espaço pedonal e ciclável - núcleo urbano de Águas Santas. | 07/070113 | E | | 5.480 | | | 9 | 49.250 | 5.480 | 5.480 | | | | | 54.730 | |
| 3.3.4. | 05 | 2017 | I 4 | Melhoria das condições de coexistência dos modos suaves - requalificação do espaço pedonal e ciclável - no núcleo urbano do Castelo da Maia. | 07/070113 | E | | 1.469.398 | 649.772 | | 9 | 82.472 | 2.119.170 | 2.119.170 | 100.000 | 100.000 | | | 3.142.285 | |
| 3.3.4. | 05 | 2017 | I 4 | Investimentos incorpóreos | 07/070113 | E | | 9.170 | | | | | 9.170 | 9.170 | | | | | | |
| 3.3.4. | 05 | 2017 | I 4 | Viadutos, arruamentos e obras complementares | 07/07030301 | E | | 1.460.228 | 649.772 | | | | 2.110.000 | 2.110.000 | 100.000 | 100.000 | | | | |
| 3.3.4. | 06 | 2017 | I 5 | Melhoria das condições de coexistência dos modos suaves - requalificação do espaço pedonal e ciclável - núcleo urbano de Pedrouços. | 07/070113 | E | | 137.242 | | | 1 | 65.175 | 137.242 | 137.242 | 500.000 | 600.000 | | | 1.302.417 | |
| 3.3.4. | 06 | 2017 | I 5 | Investimentos incorpóreos | 07/070113 | E | | 7.242 | | | | | 7.242 | 7.242 | | | | | | |
| [5] E - EMPREITADA; A - ADM. DIR.; O - OUTRA; B - AD/EMP.; C - AD/OUTRA | Total : | | | | | | | 32.612.526 | 3.205.079 | | | 43.558.991 | 35.817.605 | 115.091.044 | 150.908.649 | 44.114.505 | 36.301.580 | 16.949.292 | 11.279.050 | 314.616.283 |

(Em Euro)

| Objetivo | Número do projeto | | Designação do projeto | Rubrica | T I P | Grupo de Fontes de Financiamento | | | | Fase de | Pagamentos | | | | | Total previsto | | | | | | | | | | | |
|---------------|---|------|-----------------------|---------|-------------|----------------------------------|-----|------------------|-----------|---------|------------|------|------|----------------|------------------|------------------|------------------|------|--------------------|--------------------|--------------------|------------|--------------------|------|---------------|------------------|--------|
| | Cód | Ano | | | | Tip | Núm | O | R | | G | R | P | U | E | | EMPR | Ex. | REALIZADO EM | 2022 | 2022 | 2022 | Períodos seguintes | | | | |
| | | | | | | | | | | | | | | | | | | | PERÍODOS ANT. | (Financ. Definido) | (Financ. N./ Def.) | (TOTAL) | 2023 | 2024 | 2025 | 2026 | Outros |
| [1] | | | [2] | [3] | [4] | [5] | [6] | [7] | [8] | [9] | [10] | [11] | [12] | [13] | [14] | [15] | [16] | [17] | [18]=[12]+...+[17] | | | | | | | | |
| 3.3.4. | 06 | 2017 | I | 5 | | | | 130.000 | | | | | | 130.000 | | | 130.000 | | 500.000 | 600.000 | | | | | | | |
| 3.3.4. | 10 | 2017 | I | 9 | | | | | | | | | | | | 100.000 | 100.000 | | | | | | | | | 100.000 | |
| 3.3.4. | 11 | 2017 | I | 10 | | | | 151.400 | | | | | | 12.553 | 151.400 | | 151.400 | | 100.000 | | | | | | | 263.953 | |
| 3.3.4. | 11 | 2017 | I | 10 | | | | | | | | | | | 1.400 | | 1.400 | | | | | | | | | | |
| 3.3.4. | 11 | 2017 | I | 10 | | | | 150.000 | | | | | | | 150.000 | | 150.000 | | | | | | | | | | |
| 3.3.4. | 11 | 2017 | I | 10 | | | | | | | | | | | | | | | 100.000 | | | | | | | | |
| 3.3.4. | 01 | 2018 | I | 1 | | | | 10.000 | | | | | | | 10.000 | 100.000 | 110.000 | | 80.000 | | 80.000 | | | | | 270.000 | |
| 3.3.4. | 06 | 2018 | I | 50 | | | | | | | | | | | | 50.000 | 50.000 | | | | | | | | | 50.000 | |
| 3.3.4. | 01 | 2019 | I | 19 | | | | | | | | | | | | 100.000 | 100.000 | | | | | | | | | 100.000 | |
| 3.3.4. | 02 | 2019 | I | 26 | | | | 650.000 | | | | | | | 650.000 | | 650.000 | | 100.000 | | | | | | | 1.307.787 | |
| 3.3.4. | 03 | 2019 | I | 41 | | | | 494.650 | 605.350 | | | | | | 1.100.000 | | 1.100.000 | | 1.100.000 | | 10.000 | | | | | 2.210.000 | |
| 3.3.4. | 01 | 2021 | I | 15 | | | | | | | | | | | | 200.000 | 200.000 | | 100.000 | | | | | | | 300.000 | |
| 3.3.4. | 02 | 2021 | I | 22 | | | | 50.000 | | | | | | | 50.000 | 100.000 | 150.000 | | 100.000 | | | | | | | 250.000 | |
| 3.3.4. | 01 | 2022 | I | 27 | | | | 100.000 | | | | | | | 100.000 | 100.000 | 200.000 | | 50.000 | | | | | | | 250.000 | |
| 3.3.4. | 02 | 2022 | I | 37 | | | | 150.000 | | | | | | | 150.000 | 500.000 | 650.000 | | 1.000.000 | | 1.000.000 | | | | | 2.650.000 | |
| 3.4. | | | | | | | | 1.175.120 | | | | | | 107.364 | 1.175.120 | 2.400.000 | 3.575.120 | | 290.000 | | 120.000 | | 45.000 | | 20.000 | 4.435.335 | |
| 3.4.1. | | | | | | | | 1.029.120 | | | | | | 97.768 | 1.029.120 | 2.000.000 | 3.029.120 | | 150.000 | | | | | | | 3.554.739 | |
| 3.4.1. | 01 | 2008 | I | 37 | | | | 452.670 | | | | | | | 39.817 | 452.670 | 452.670 | | 50.000 | | | | | | | 612.327 | |
| 3.4.1. | 01 | 2008 | I | 37 | | | | | | | | | | | | 450.000 | 450.000 | | 50.000 | | | | | | | | |
| 3.4.1. | 01 | 2008 | I | 37 | | | | | | | | | | | | 2.670 | 2.670 | | | | | | | | | | |
| 3.4.1. | 02 | 2008 | I | 38 | | | | 576.450 | | | | | | | 57.951 | 576.450 | 576.450 | | 100.000 | | | | | | | 942.412 | |
| 3.4.1. | 02 | 2008 | I | 38 | | | | | | | | | | | | 570.000 | 570.000 | | 100.000 | | | | | | | | |
| 3.4.1. | 02 | 2008 | I | 38 | | | | | | | | | | | | 6.450 | 6.450 | | | | | | | | | | |
| [5] | E - EMPREITADA; A - ADM. DIR.; O - OUTRA; B - AD/EMP.; C - AD/OUTRA | | | | Total : | | | 35.247.696 | 3.810.429 | | | | | 43.669.312 | 39.058.125 | 116.341.044 | 155.399.169 | | 46.894.505 | 37.391.580 | 16.949.292 | 11.279.050 | | | | 323.922.762 | |

(Em Euro)

| Objetivo | Número do projeto | | Designação do projeto | Rubrica | Grupo de Fontes de Financiamento | | | | | Fase de | Pagamentos | | | | | Total previsto | | | | | | | | | | |
|---------------|---|------|-----------------------|---------|--|---------------|---|-----|---|---------|------------|----------------|-----------|-----|--------------|------------------|------------------|----------------------------|-------------------------|-------------------------|---------------|--------------------|--------------------|----------------|-----------|-------------|
| | Cód | Ano | | | Tip | Núm | O | R | G | | R | P | U | E | EMPR | | Ex. | REALIZADO EM PERÍODOS ANT. | 2022 (Financ. Definido) | 2022 (Financ. N./ Def.) | 2022 (TOTAL) | Períodos seguintes | | | | |
| | | | | | | | | | | | | | | | | | | | | | | 2023 [13] | 2024 [14] | 2025 [15] | 2026 [16] | Outros [17] |
| [1] | | | [2] | | [3] | | | [4] | | [5] | [6] | [7] | [8] | [9] | [10] | [11] | [12] | [13] | [14] | [15] | [16] | [17] | [18]=[12]+...+[17] | | | |
| 3.4.1. | 01 | 2014 | I | 10 | Beneficiação do Mercado-Feira do Castelo, na Freguesia do Castelo da Maia. | 07/07010303 | E | | | | | | | | 9 | | 1.000.000 | 1.000.000 | | | | | 1.000.000 | | | |
| 3.4.1. | 02 | 2014 | I | 11 | Beneficiação do Mercado-Feira de Pedrouços, na Freguesia de Pedrouços. | 07/07010303 | E | | | | | | | | 9 | | 1.000.000 | 1.000.000 | | | | | 1.000.000 | | | |
| 3.4.2. | | | | | Turismo | | | | | | | 146.000 | | | 9.596 | 146.000 | 400.000 | 546.000 | 140.000 | 120.000 | 45.000 | 20.000 | 880.596 | | | |
| 3.4.2. | 01 | 2017 | I | 30 | Intervenções no Miradouro da Torre Lidador - "Maia 360°". | 07/07010301 | E | | | | | 20.000 | | | 9 | 20.000 | 20.000 | 40.000 | 20.000 | | | | 60.000 | | | |
| 3.4.2. | 01 | 2018 | I | 8 | Ações a levar a efeito no âmbito do "Programa Valorizar" do "Turismo de Portugal" de valorização e potenciação turística. | 07/07010203 | | | | | | | | | 9 | | 50.000 | 50.000 | | | | | 50.000 | | | |
| 3.4.2. | 03 | 2018 | I | 21 | Beneficiação e aquisição de equipamento para o "Maia Welcome Center". | 07/07010301 | | | | | | | | | 9 | 9.596 | 50.000 | 50.000 | 50.000 | 50.000 | | | 159.596 | | | |
| 3.4.2. | 06 | 2021 | I | 36 | Valorização do Território Rural - estruturação de recursos turísticos presentes no território. | | | | | | | 106.000 | | | 9 | 106.000 | 250.000 | 356.000 | 50.000 | 50.000 | 25.000 | | 481.000 | | | |
| 3.4.2. | 06 | 2021 | I | 36 | Outros | 04/07010413 | | | | | | 80.000 | | | | 80.000 | 80.000 | 50.000 | 50.000 | 25.000 | | | | | | |
| 3.4.2. | 06 | 2021 | I | 36 | Software informático | 04/070108 | | | | | | 25.000 | | | | 25.000 | 25.000 | | | | | | | | | |
| 3.4.2. | 06 | 2021 | I | 36 | Outros investimentos | 04/070115 | | | | | | 1.000 | | | | 1.000 | 1.000 | | | | | | | | | |
| 3.4.2. | 05 | 2022 | I | 2 | Estruturas de valorização e identificação turística. | 04/07010409 | | | | | | 20.000 | | | | 20.000 | 30.000 | 50.000 | 20.000 | 20.000 | 20.000 | 20.000 | 130.000 | | | |
| 3.5. | | | | | Outras Funções Económicas | | | | | | | 30.000 | | | | 30.000 | 4.690.000 | 4.720.000 | 200.000 | | | | 4.920.000 | | | |
| 3.5.3. | | | | | NOVAS TECNOLOGIAS | | | | | | | 30.000 | | | | 30.000 | 300.000 | 330.000 | 200.000 | | | | 530.000 | | | |
| 3.5.3. | 02 | 2022 | I | 7 | Programa de Transição Digital. | | | | | | | 30.000 | | | | 30.000 | 300.000 | 330.000 | 200.000 | | | | 530.000 | | | |
| 3.5.3. | 02 | 2022 | I | 7 | Software informático | 0103/070108 | | | | | | 15.000 | | | | 15.000 | 15.000 | 15.000 | 100.000 | | | | | | | |
| 3.5.3. | 02 | 2022 | I | 7 | Outros investimentos | 0103/070115 | | | | | | 15.000 | | | | 15.000 | 15.000 | 15.000 | 100.000 | | | | | | | |
| 3.5.4. | | | | | ACTIVOS FINANCEIROS | | | | | | | | | | | 4.270.000 | 4.270.000 | | | | | | 4.270.000 | | | |
| 3.5.4. | 01 | 2022 | I | 60 | Reversão do Fundo Especial de Investimento Imobiliário Fechado MAIA IMO. | | | | | | | | | | | 4.270.000 | 4.270.000 | | | | | | 4.270.000 | | | |
| 3.5.5. | | | | | Actividades Económicas | | | | | | | | | | | 120.000 | 120.000 | | | | | | 120.000 | | | |
| 3.5.5. | 02 | 2017 | I | 36 | Centros de Incubação de Empresas de Base Tecnológica, Agro-Alimentar e Saúde. | 0103/07010301 | E | | | | | | | | 0 | 100.000 | 100.000 | | | | | | 100.000 | | | |
| 3.5.5. | 01 | 2022 | I | 8 | Preparação de espaço para o Gabinete de Apoio ao Investimento da Diáspora e Espaço Empresa. | 0103/07010301 | E | | | | | | | | 0 | 20.000 | 20.000 | | | | | | 20.000 | | | |
| 4. | | | | | Outras Funções | | | | | | | 44.000 | | | | 335.277 | 44.000 | 100.000 | 144.000 | 11.000 | 11.000 | 11.000 | 11.000 | 523.277 | | |
| 4.3. | | | | | Diversas não Especificadas | | | | | | | 44.000 | | | | 335.277 | 44.000 | 100.000 | 144.000 | 11.000 | 11.000 | 11.000 | 11.000 | 523.277 | | |
| 4.3.1. | | | | | HERANÇA DE AUGUSTO SIMÕES FERREIRA DA SILVA | | | | | | | | | | | | 100.000 | 100.000 | 1.000 | 1.000 | 1.000 | 1.000 | 104.000 | | | |
| 4.3.1. | 01 | 2002 | I | 347 | Aquisição de propriedades. | 0103/070101 | O | | | | | | | | 9 | 100.000 | 100.000 | 1.000 | 1.000 | 1.000 | 1.000 | | 104.000 | | | |
| 4.3.2. | | | | | Propriedades diversas | | | | | | | 44.000 | | | | 335.277 | 44.000 | 44.000 | 10.000 | 10.000 | 10.000 | 10.000 | 419.277 | | | |
| 4.3.2. | 01 | 2010 | I | 58 | Aquisição de edifícios, propriedades ou outras construções em cumprimento de "Taxas Municipais de Urbanização" ou "Compensações por não cedências" em operações urbanísticas ou de construção. | | | | | | | 44.000 | | | 9 | 335.277 | 44.000 | 44.000 | 10.000 | 10.000 | 10.000 | 10.000 | 419.277 | | | |
| 4.3.2. | 01 | 2010 | I | 58 | Terrenos | 0103/070101 | | | | | | 5.000 | | | | 5.000 | 5.000 | 5.000 | 5.000 | 5.000 | 5.000 | | | | | |
| 4.3.2. | 01 | 2010 | I | 58 | Outros | 0103/07010307 | | | | | | 1.000 | | | | 1.000 | 1.000 | 1.000 | 1.000 | 1.000 | 1.000 | | | | | |
| [5] | E - EMPREITADA; A - ADM. DIR.; O - OUTRA; B - AD/EMP.; C - AD/OUTRA | | | | Total : | | | | | | | 35.467.696 | 3.810.429 | | | 44.014.185 | 39.278.125 | 123.531.044 | 162.809.169 | 47.245.505 | 37.522.580 | 17.005.292 | 11.310.050 | 332.246.635 | | |

(Em Euro)

| Objetivo | Número do projeto | | Designação do projeto | Rubrica | Grupo de Fontes de Financiamento | | | | Fase de | Pagamentos | | | | | | Total previsto | | | | | | |
|---|-------------------|------|-----------------------|---------|----------------------------------|-----|-----|------------|-----------|----------------------------|-------------------------|-------------------------|--------------|--------------------|-------------|----------------|------------|------------|--------------------|-------|-------------|------|
| | | | | | T | I | P | Ex. | | REALIZADO EM PERÍODOS ANT. | 2022 (Financ. Definido) | 2022 (Financ. N./ Def.) | 2022 (TOTAL) | Períodos seguintes | | | | | | | | |
| | | | | | | | | | | | | | | O | R | | G | R | P | U | E | EMPR |
| [1] | Cód | Ano | Tip | Núm | [4] | [5] | [6] | [7] | [8] | [9] | [10] | [11] | [12] | [13] | [14] | [15] | [16] | [17] | [18]=[12]+...+[17] | | | |
| 4.3.2. | 01 | 2010 | I | 58 | 0103/070301 | | | 35.000 | | | | | 35.000 | | | 35.000 | 1.000 | 1.000 | 1.000 | 1.000 | | |
| 4.3.2. | 01 | 2010 | I | 58 | 0103/07030301 | | | 1.000 | | | | | 1.000 | | | 1.000 | 1.000 | 1.000 | 1.000 | 1.000 | | |
| 4.3.2. | 01 | 2010 | I | 58 | 0103/07030305 | | | 1.000 | | | | | 1.000 | | | 1.000 | 1.000 | 1.000 | 1.000 | 1.000 | | |
| 4.3.2. | 01 | 2010 | I | 58 | 0103/070306 | | | 1.000 | | | | | 1.000 | | | 1.000 | 1.000 | 1.000 | 1.000 | 1.000 | | |
| [5] E - EMPREITADA; A - ADM. DIR.; O - OUTRA; B - AD/EMP.; C - AD/OUTRA | | | | | Total : | | | 35.467.696 | 3.810.429 | | | 44.014.185 | 39.278.125 | 123.531.044 | 162.809.169 | 47.245.505 | 37.522.580 | 17.005.292 | 11.310.050 | | 332.246.635 | |



GRANDES OPÇÕES
DO PLANO E ORÇAMENTO

2022

PLANO DE ATIVIDADES MAIS RELEVANTES



(Em Euro)

| Objetivo | Número do projeto | Designação do projeto | Rubrica | T I P | Grupo de Fontes de Financiamento | | | | Fase de | Pagamentos | | | | | Total previsto | | | | | | | |
|---|---------------------|--|---------------|-------------|----------------------------------|------------|-----|-----|---------|------------|------------|-----------|----------------------------|-------------------------|----------------|-------------------------|--------------------|--------------------|-------------|-----------|-----------|-------------|
| | | | | | O | R | G | R P | | U E | EMPR | Ex. | REALIZADO EM PERÍODOS ANT. | 2022 (Financ. Definido) | | 2022 (Financ. N./ Def.) | 2022 (TOTAL) | Períodos seguintes | | | | |
| | | | | | | | | | | | | | | | | | | 2023 [13] | 2024 [14] | 2025 [15] | 2026 [16] | Outros [17] |
| [1] | Cód Ano Tip Núm [2] | [3] | [4] | [5] | [6] | [7] | [8] | [9] | [10] | [11] | [12] | [13] | [14] | [15] | [16] | [17] | [18]=[12]+...+[17] | | | | | |
| 1. | | Funções Gerais | | | | 34.332.691 | | | | 99.063.218 | 34.332.691 | 4.283.500 | 38.616.191 | 35.203.335 | 34.848.785 | 34.739.185 | 34.570.655 | 469.000 | 296.022.376 | | | |
| 1.1. | | Serviços Gerais de Administração Pública | | | | 33.305.091 | | | | 96.877.751 | 33.305.091 | 3.146.000 | 36.451.091 | 34.675.735 | 34.394.185 | 34.284.585 | 34.116.055 | 469.000 | 289.196.804 | | | |
| 1.1.1. | | Administracao Geral | | | | 33.305.091 | | | | 96.877.751 | 33.305.091 | 3.146.000 | 36.451.091 | 34.675.735 | 34.394.185 | 34.284.585 | 34.116.055 | 469.000 | 289.196.804 | | | |
| 1.1.1.1. | | Edifícios | | | | 1.958.400 | | | | 7.504.984 | 1.958.400 | 855.000 | 2.813.400 | 2.015.100 | 1.905.100 | 1.785.100 | 1.775.100 | | 18.851.538 | | | |
| 1.1.1.1.1. | 15 2002 A 8 | Apoios financeiros a conceder às Juntas de Freguesia do Concelho, com vista à aquisição de equipamento ou reequipamento das suas instalações. | 0103/08050102 | | | 20.000 | | | 9 | 183.244 | 20.000 | 55.000 | 75.000 | 25.000 | 25.000 | 25.000 | 25.000 | | 358.244 | | | |
| 1.1.1.1.1. | 16 2002 A 9 | Construção, remodelação ou adaptação de edifícios propriedade de Juntas de Freguesia, para sede das Autarquias ou para outros serviços de utilização comum, em regime de comparticipação com as Juntas de Freguesia em consideração. | 0103/08050102 | | | 80.000 | | | 9 | 233.782 | 80.000 | | 80.000 | 20.000 | 10.000 | 10.000 | | | 372.146 | | | |
| 1.1.1.1.1. | 02 2006 A 51 | Contratualização de Serviços de Limpeza e Higiene de instalações. | | | | 720.400 | | | 9 | 1.466.700 | 720.400 | | 720.400 | 640.400 | 640.400 | 640.400 | 640.400 | | 5.054.161 | | | |
| 1.1.1.1.1. | 02 2006 A 51 | Limpeza e higiene | 0103/020202 | | | 200.000 | | | | | 200.000 | | 200.000 | 200.000 | 200.000 | 200.000 | 200.000 | | | | | |
| 1.1.1.1.1. | 02 2006 A 51 | Limpeza e higiene | 04/020202 | | | 75.000 | | | | | 75.000 | | 75.000 | 75.000 | 75.000 | 75.000 | 75.000 | | | | | |
| 1.1.1.1.1. | 02 2006 A 51 | Limpeza e higiene | 05/020202 | | | 307.500 | | | | | 307.500 | | 307.500 | 307.500 | 307.500 | 307.500 | 307.500 | | | | | |
| 1.1.1.1.1. | 02 2006 A 51 | Limpeza e higiene | 06/020202 | | | 39.900 | | | | | 39.900 | | 39.900 | 39.900 | 39.900 | 39.900 | 39.900 | | | | | |
| 1.1.1.1.1. | 02 2006 A 51 | Limpeza e higiene | 07/020202 | | | 18.000 | | | | | 18.000 | | 18.000 | 18.000 | 18.000 | 18.000 | 18.000 | | | | | |
| 1.1.1.1.1. | 02 2006 A 51 | Outros trabalhos especializados | 07/020220 | | | 80.000 | | | | | 80.000 | | 80.000 | | | | | | | | | |
| 1.1.1.1.1. | 03 2006 A 52 | Contratualização de Serviços de Vigilância e Segurança de instalações. | | | | 1.068.000 | | | 9 | 5.447.812 | 1.068.000 | | 1.068.000 | 1.089.700 | 1.089.700 | 1.089.700 | 1.089.700 | | 11.603.541 | | | |
| 1.1.1.1.1. | 03 2006 A 52 | Estudos, pareceres, projetos e consultadoria | 0103/020214 | | | 25.000 | | | | | 25.000 | | 25.000 | 38.000 | 38.000 | 38.000 | 38.000 | | | | | |
| 1.1.1.1.1. | 03 2006 A 52 | Vigilância e segurança | 0103/020218 | | | 254.800 | | | | | 254.800 | | 254.800 | 263.500 | 263.500 | 263.500 | 263.500 | | | | | |
| 1.1.1.1.1. | 03 2006 A 52 | Vigilância e segurança | 04/020218 | | | 260.000 | | | | | 260.000 | | 260.000 | 260.000 | 260.000 | 260.000 | 260.000 | | | | | |
| 1.1.1.1.1. | 03 2006 A 52 | Vigilância e segurança | 05/020218 | | | 157.500 | | | | | 157.500 | | 157.500 | 157.500 | 157.500 | 157.500 | 157.500 | | | | | |
| 1.1.1.1.1. | 03 2006 A 52 | Vigilância e segurança | 06/020218 | | | 267.000 | | | | | 267.000 | | 267.000 | 267.000 | 267.000 | 267.000 | 267.000 | | | | | |
| 1.1.1.1.1. | 03 2006 A 52 | Vigilância e segurança | 07/020218 | | | 103.700 | | | | | 103.700 | | 103.700 | 103.700 | 103.700 | 103.700 | 103.700 | | | | | |
| 1.1.1.1.1. | 03 2015 A 37 | Apoio às obras de beneficiação do antigo edifício sede da Junta de Freguesia de Milheirós, que serão levadas a efeito pela respetiva Junta de Freguesia. | 0103/08050102 | | | 25.000 | | | 9 | | 25.000 | 50.000 | 75.000 | | | | | | 75.000 | | | |
| 1.1.1.1.1. | 03 2016 A 50 | Apoio às obras de beneficiação do edifício sede da Junta de Freguesia de Pedrouços, que serão levadas a efeito pela respetiva Junta de Freguesia. | 0103/08050102 | | | 25.000 | | | 9 | 129.245 | 25.000 | 50.000 | 75.000 | | | | | | 204.245 | | | |
| 1.1.1.1.1. | 03 2017 A 5 | Contratos a celebrar com empresas da especialidade com vista à manutenção de edifícios e equipamentos municipais. | 03/020220 | | | | | | 9 | 44.202 | | 150.000 | 150.000 | | | | | | 194.202 | | | |
| 1.1.1.1.1. | 01 2020 A 48 | Elaboração de "Medidas de Auto-Proteção" em edifícios e estruturas municipais. | 07/020214 | | | 10.000 | | | 9 | | 10.000 | | 10.000 | 10.000 | 10.000 | 10.000 | 10.000 | | 50.000 | | | |
| 1.1.1.1.1. | 04 2020 A 59 | Auditorias técnicas a edifícios a serem transferidos pela Administração Central. | 07/020220 | 0 | | | | | 9 | | | 50.000 | 50.000 | 20.000 | 20.000 | | | | 90.000 | | | |
| 1.1.1.1.1. | 01 2021 A 20 | Aluguer de equipamento de elevação e andaimes. | 07/020208 | 0 | | 10.000 | | | | | 10.000 | 20.000 | 30.000 | 10.000 | 10.000 | 10.000 | 10.000 | | 70.000 | | | |
| [5] E - EMPREITADA; A - ADM. DIR.; O - OUTRA; B - AD/EMP.; C - AD/OUTRA | Total : | | | | | 1.958.400 | | | | 7.504.984 | 1.958.400 | 375.000 | 2.333.400 | 1.815.100 | 1.805.100 | 1.785.100 | 1.775.100 | | 18.071.538 | | | |

(Em Euro)

| Objetivo | Número do projeto | | Designação do projeto | Rubrica | T I P | Grupo de Fontes de Financiamento | | | | Fase de | Pagamentos | | | | | Total previsto | | | | | | | | | | | |
|---|-------------------|------|-----------------------|---------|-------------|----------------------------------|-----|-----|------|---------|------------|------|------|------|------|----------------|--------------------|-------------------|-------------------|--------------------|--------------------|-------------------|--------------------|-------------------|-------------------|------------------|--------------------|
| | Cód | Ano | | | | Tip | Núm | O | R | | G | R | P | U | E | | EMPR | Ex. | REALIZADO EM | 2022 | 2022 | 2022 | Períodos seguintes | | | | |
| | | | | | | | | | | | | | | | | | | | PERÍODOS ANT. | (Financ. Definido) | (Financ. N./ Def.) | (TOTAL) | 2023 | 2024 | 2025 | 2026 | Outros |
| [1] | [2] | [3] | [4] | [5] | [6] | [7] | [8] | [9] | [10] | [11] | [12] | [13] | [14] | [15] | [16] | [17] | [18]=[12]+...+[17] | | | | | | | | | | |
| 1.1.1.1. | 01 | 2022 | A | 55 | | | | | | | | | | | | | 80.000 | 80.000 | | | | | | | | 80.000 | |
| 1.1.1.1. | 02 | 2022 | A | 56 | | | | | | | | | | | | | 100.000 | 100.000 | | | | | | | | 100.000 | |
| 1.1.1.1. | 03 | 2022 | A | 61 | | | | | | | | | | | | | 100.000 | 100.000 | | | | | | | | 100.000 | |
| 1.1.1.1. | 05 | 2022 | A | 68 | | | | | | | | | | | | | 100.000 | 100.000 | 100.000 | 100.000 | | | | | | 300.000 | |
| 1.1.1.1. | 06 | 2022 | A | 77 | | | | | | | | | | | | | 100.000 | 100.000 | 100.000 | | | | | | | 200.000 | |
| 1.1.1.2. | | | | | | | | | | | | | | | | | 1.227.000 | 3.971.119 | 1.227.000 | 1.227.000 | 1.227.000 | 1.227.000 | 1.227.000 | 1.227.000 | 1.227.000 | 1.227.000 | 10.447.797 |
| 1.1.1.2. | 03 | 2009 | A | 53 | | | | | | | | | | | | | 477.000 | 477.000 | 477.000 | 477.000 | 477.000 | 477.000 | 477.000 | 477.000 | 477.000 | 477.000 | 4.327.513 |
| 1.1.1.2. | 01 | 2012 | A | 32 | | | | | | | | | | | | | 130.000 | 130.000 | 130.000 | 130.000 | 130.000 | 130.000 | 130.000 | 130.000 | 130.000 | 130.000 | 2.274.260 |
| 1.1.1.2. | 01 | 2012 | A | 32 | | | | | | | | | | | | | 2.000 | 2.000 | 2.000 | 2.000 | 2.000 | 2.000 | 2.000 | 2.000 | 2.000 | 2.000 | |
| 1.1.1.2. | 01 | 2012 | A | 32 | | | | | | | | | | | | | 1.000 | 1.000 | 1.000 | 1.000 | 1.000 | 1.000 | 1.000 | 1.000 | 1.000 | 1.000 | |
| 1.1.1.2. | 01 | 2012 | A | 32 | | | | | | | | | | | | | 500 | 500 | 500 | 500 | 500 | 500 | 500 | 500 | 500 | 500 | |
| 1.1.1.2. | 01 | 2012 | A | 32 | | | | | | | | | | | | | 500 | 500 | 500 | 500 | 500 | 500 | 500 | 500 | 500 | 500 | |
| 1.1.1.2. | 01 | 2012 | A | 32 | | | | | | | | | | | | | 3.000 | 3.000 | 3.000 | 3.000 | 3.000 | 3.000 | 3.000 | 3.000 | 3.000 | 3.000 | |
| 1.1.1.2. | 01 | 2012 | A | 32 | | | | | | | | | | | | | 3.000 | 3.000 | 3.000 | 3.000 | 3.000 | 3.000 | 3.000 | 3.000 | 3.000 | 3.000 | |
| 1.1.1.2. | 01 | 2012 | A | 32 | | | | | | | | | | | | | 20.000 | 20.000 | 20.000 | 20.000 | 20.000 | 20.000 | 20.000 | 20.000 | 20.000 | 20.000 | |
| 1.1.1.2. | 01 | 2012 | A | 32 | | | | | | | | | | | | | 100.000 | 100.000 | 100.000 | 100.000 | 100.000 | 100.000 | 100.000 | 100.000 | 100.000 | 100.000 | |
| 1.1.1.2. | 02 | 2013 | A | 16 | | | | | | | | | | | | | 60.000 | 60.000 | 60.000 | 60.000 | 60.000 | 60.000 | 60.000 | 60.000 | 60.000 | 60.000 | 1.046.024 |
| 1.1.1.2. | 02 | 2013 | A | 16 | | | | | | | | | | | | | 30.000 | 30.000 | 30.000 | 30.000 | 30.000 | 30.000 | 30.000 | 30.000 | 30.000 | 30.000 | |
| 1.1.1.2. | 02 | 2013 | A | 16 | | | | | | | | | | | | | 30.000 | 30.000 | 30.000 | 30.000 | 30.000 | 30.000 | 30.000 | 30.000 | 30.000 | 30.000 | |
| 1.1.1.2. | 02 | 2020 | A | 56 | | | | | | | | | | | | | 520.000 | 520.000 | 520.000 | 520.000 | 520.000 | 520.000 | 520.000 | 520.000 | 520.000 | 520.000 | 2.600.000 |
| 1.1.1.2. | 01 | 2021 | A | 18 | | | | | | | | | | | | | 20.000 | 20.000 | 20.000 | 20.000 | 20.000 | 20.000 | 20.000 | 20.000 | 20.000 | 20.000 | 100.000 |
| 1.1.1.2. | 01 | 2022 | A | 45 | | | | | | | | | | | | | 20.000 | 20.000 | 20.000 | 20.000 | 20.000 | 20.000 | 20.000 | 20.000 | 20.000 | 20.000 | 100.000 |
| 1.1.1.3. | | | | | | | | | | | | | | | | | 140.000 | 1.093.359 | 140.000 | 140.000 | 140.000 | 140.000 | 140.000 | 140.000 | 140.000 | 140.000 | 1.903.545 |
| 1.1.1.3. | 01 | 2009 | A | 52 | | | | | | | | | | | | | 140.000 | 140.000 | 140.000 | 140.000 | 140.000 | 140.000 | 140.000 | 140.000 | 140.000 | 140.000 | 1.903.545 |
| 1.1.1.4. | | | | | | | | | | | | | | | | | 28.371.841 | 80.411.298 | 28.371.841 | 726.000 | 29.097.841 | 28.867.235 | 28.798.185 | 28.848.585 | 28.692.555 | 469.000 | 241.116.186 |
| 1.1.1.4. | 01 | 2008 | A | 8 | | | | | | | | | | | | | 26.000 | 26.000 | 26.000 | 26.000 | 26.000 | 26.000 | 26.000 | 26.000 | 26.000 | 26.000 | 241.264 |
| 1.1.1.4. | 01 | 2008 | A | 8 | | | | | | | | | | | | | 1.000 | 1.000 | 1.000 | 1.000 | 1.000 | 1.000 | 1.000 | 1.000 | 1.000 | 1.000 | |
| 1.1.1.4. | 01 | 2008 | A | 8 | | | | | | | | | | | | | 25.000 | 25.000 | 25.000 | 25.000 | 25.000 | 25.000 | 25.000 | 25.000 | 25.000 | 25.000 | |
| 1.1.1.4. | 02 | 2008 | A | 48 | | | | | | | | | | | | | 25.000 | 25.000 | 25.000 | 25.000 | 25.000 | 25.000 | 25.000 | 25.000 | 25.000 | 25.000 | 311.370 |
| [5] E - EMPREITADA; A - ADM. DIR.; O - OUTRA; B - AD/EMP.; C - AD/OUTRA | | | | | | Total : | | | | | | | | | | | 12.836.979 | 3.376.400 | 855.000 | 4.231.400 | 3.433.100 | 3.323.100 | 3.203.100 | 3.193.100 | | 31.755.513 | |

(Em Euro)

| Objetivo | Número do projeto | Designação do projeto | Rubrica | T I P | Grupo de Fontes de Financiamento | | | | | Fase de | Pagamentos | | | | | Total previsto | | | | | | | | |
|---|-------------------|---|-------------|-------------|----------------------------------|-----------|-----|-----|------|-----------|------------|------|-----------|-----------|---------------|----------------|--------------------|--------------------|-----------|--------------------|------|------|------|--------|
| | | | | | O | R | G | R | P | | U | E | EMPR | Ex. | REALIZADO EM | | 2022 | 2022 | 2022 | Períodos seguintes | | | | |
| | | | | | | | | | | | | | | | PERÍODOS ANT. | | (Financ. Definido) | (Financ. N./ Def.) | (TOTAL) | 2023 | 2024 | 2025 | 2026 | Outros |
| [1] | Cód Ano Tip Núm | [3] | [4] | [5] | [6] | [7] | [8] | [9] | [10] | [11] | [12] | [13] | [14] | [15] | [16] | [17] | [18]=[12]+...+[17] | | | | | | | |
| 1.1.1.4. | 04 2012 A 31 | Assistência técnica | 07/020219 | | | 12.400 | | | | | 12.400 | | 12.400 | 12.400 | 12.400 | 12.400 | 12.400 | | | | | | | |
| 1.1.1.4. | 04 2012 A 31 | Comunicações | 08/020209 | | | 300 | | | | | 300 | | 300 | 300 | 300 | 300 | 300 | | | | | | | |
| 1.1.1.4. | 05 2012 A 40 | Serviços de Assistência Técnica, Manutenção e Inspeção. | | 0 | | 820.670 | | | 9 | 1.930.567 | 820.670 | | 820.670 | 820.670 | 820.670 | 870.670 | 715.670 | 6.190.514 | | | | | | |
| 1.1.1.4. | 05 2012 A 40 | Assistência técnica | 0103/020219 | | | 1.850 | | | | | 1.850 | | 1.850 | 1.850 | 1.850 | 1.850 | 1.850 | | | | | | | |
| 1.1.1.4. | 05 2012 A 40 | Outros trabalhos especializados | 0103/020220 | | | 29.000 | | | | | 29.000 | | 29.000 | 29.000 | 29.000 | 29.000 | 29.000 | | | | | | | |
| 1.1.1.4. | 05 2012 A 40 | Assistência técnica | 02/020219 | | | 300 | | | | | 300 | | 300 | 300 | 300 | 300 | 300 | | | | | | | |
| 1.1.1.4. | 05 2012 A 40 | Assistência técnica | 03/020219 | | | 300 | | | | | 300 | | 300 | 300 | 300 | 300 | 300 | | | | | | | |
| 1.1.1.4. | 05 2012 A 40 | Outros trabalhos especializados | 03/020220 | | | 300 | | | | | 300 | | 300 | 300 | 300 | 300 | 300 | | | | | | | |
| 1.1.1.4. | 05 2012 A 40 | Assistência técnica | 04/020219 | | | 300 | | | | | 300 | | 300 | 300 | 300 | 300 | 300 | | | | | | | |
| 1.1.1.4. | 05 2012 A 40 | Outros trabalhos especializados | 04/020220 | | | 3.620 | | | | | 3.620 | | 3.620 | 3.620 | 3.620 | 3.620 | 3.620 | | | | | | | |
| 1.1.1.4. | 05 2012 A 40 | Assistência técnica | 05/020219 | | | 500 | | | | | 500 | | 500 | 500 | 500 | 500 | 500 | | | | | | | |
| 1.1.1.4. | 05 2012 A 40 | Outros trabalhos especializados | 05/020220 | | | 18.450 | | | | | 18.450 | | 18.450 | 18.450 | 18.450 | 18.450 | 18.450 | | | | | | | |
| 1.1.1.4. | 05 2012 A 40 | Assistência técnica | 06/020219 | | | 50 | | | | | 50 | | 50 | 50 | 50 | 50 | 50 | | | | | | | |
| 1.1.1.4. | 05 2012 A 40 | Outros trabalhos especializados | 06/020220 | | | 31.000 | | | | | 31.000 | | 31.000 | 31.000 | 31.000 | 31.000 | 31.000 | | | | | | | |
| 1.1.1.4. | 05 2012 A 40 | Conservação de bens | 07/020203 | | | 105.000 | | | | | 105.000 | | 105.000 | 105.000 | 155.000 | | | | | | | | | |
| 1.1.1.4. | 05 2012 A 40 | Assistência técnica | 07/020219 | | | 500.000 | | | | | 500.000 | | 500.000 | 500.000 | 500.000 | 500.000 | 500.000 | | | | | | | |
| 1.1.1.4. | 05 2012 A 40 | Outros trabalhos especializados | 07/020220 | | | 130.000 | | | | | 130.000 | | 130.000 | 130.000 | 130.000 | 130.000 | 130.000 | | | | | | | |
| 1.1.1.4. | 01 2013 A 2 | Comunicações postais. | | 0 | | 67.750 | | | 9 | 500.961 | 67.750 | | 67.750 | 67.750 | 67.750 | 67.750 | 67.750 | 872.893 | | | | | | |
| 1.1.1.4. | 01 2013 A 2 | Comunicações | 0103/020209 | | | 61.300 | | | | | 61.300 | | 61.300 | 61.300 | 61.300 | 61.300 | 61.300 | | | | | | | |
| 1.1.1.4. | 01 2013 A 2 | Comunicações | 02/020209 | | | 1.000 | | | | | 1.000 | | 1.000 | 1.000 | 1.000 | 1.000 | 1.000 | | | | | | | |
| 1.1.1.4. | 01 2013 A 2 | Outros trabalhos especializados | 02/020220 | | | 5.000 | | | | | 5.000 | | 5.000 | 5.000 | 5.000 | 5.000 | 5.000 | | | | | | | |
| 1.1.1.4. | 01 2013 A 2 | Comunicações | 03/020209 | | | 50 | | | | | 50 | | 50 | 50 | 50 | 50 | 50 | | | | | | | |
| 1.1.1.4. | 01 2013 A 2 | Comunicações | 04/020209 | | | 50 | | | | | 50 | | 50 | 50 | 50 | 50 | 50 | | | | | | | |
| 1.1.1.4. | 01 2013 A 2 | Comunicações | 05/020209 | | | 350 | | | | | 350 | | 350 | 350 | 350 | 350 | 350 | | | | | | | |
| 1.1.1.4. | 02 2013 A 3 | Serviços de comunicações de dados, circuitos, banda larga e internet. | | 0 | | 106.000 | | | 9 | 591.307 | 106.000 | | 106.000 | 106.000 | 106.000 | 106.000 | 106.000 | 1.173.194 | | | | | | |
| 1.1.1.4. | 02 2013 A 3 | Comunicações | 0103/020209 | | | 100.000 | | | | | 100.000 | | 100.000 | 100.000 | 100.000 | 100.000 | 100.000 | | | | | | | |
| 1.1.1.4. | 02 2013 A 3 | Comunicações | 04/020209 | | | 500 | | | | | 500 | | 500 | 500 | 500 | 500 | 500 | | | | | | | |
| 1.1.1.4. | 02 2013 A 3 | Comunicações | 05/020209 | | | 5.000 | | | | | 5.000 | | 5.000 | 5.000 | 5.000 | 5.000 | 5.000 | | | | | | | |
| 1.1.1.4. | 02 2013 A 3 | Comunicações | 06/020209 | | | 500 | | | | | 500 | | 500 | 500 | 500 | 500 | 500 | | | | | | | |
| 1.1.1.4. | 04 2013 A 18 | Serviços técnicos especializados de apoio à atividade autárquica. | | 0 | | 768.150 | | | 9 | 2.253.313 | 768.150 | | 768.150 | 768.150 | 768.150 | 768.150 | 768.150 | 6.475.205 | | | | | | |
| 1.1.1.4. | 04 2013 A 18 | Estudos, pareceres, projetos e consultadoria | 0103/020214 | | | 481.500 | | | | | 481.500 | | 481.500 | 481.500 | 481.500 | 481.500 | 481.500 | | | | | | | |
| 1.1.1.4. | 04 2013 A 18 | Publicidade | 0103/020217 | | | 52.400 | | | | | 52.400 | | 52.400 | 52.400 | 52.400 | 52.400 | 52.400 | | | | | | | |
| 1.1.1.4. | 04 2013 A 18 | Outros trabalhos especializados | 0103/020220 | | | 107.300 | | | | | 107.300 | | 107.300 | 107.300 | 107.300 | 107.300 | 107.300 | | | | | | | |
| 1.1.1.4. | 04 2013 A 18 | Estudos, pareceres, projetos e consultadoria | 02/020214 | | | 1.000 | | | | | 1.000 | | 1.000 | 1.000 | 1.000 | 1.000 | 1.000 | | | | | | | |
| 1.1.1.4. | 04 2013 A 18 | Outros trabalhos especializados | 02/020220 | | | 1.000 | | | | | 1.000 | | 1.000 | 1.000 | 1.000 | 1.000 | 1.000 | | | | | | | |
| 1.1.1.4. | 04 2013 A 18 | Estudos, pareceres, projetos e consultadoria | 03/020214 | | | 850 | | | | | 850 | | 850 | 850 | 850 | 850 | 850 | | | | | | | |
| 1.1.1.4. | 04 2013 A 18 | Outros trabalhos especializados | 03/020220 | | | 33.100 | | | | | 33.100 | | 33.100 | 33.100 | 33.100 | 33.100 | 33.100 | | | | | | | |
| 1.1.1.4. | 04 2013 A 18 | Estudos, pareceres, projetos e consultadoria | 04/020214 | | | 1.000 | | | | | 1.000 | | 1.000 | 1.000 | 1.000 | 1.000 | 1.000 | | | | | | | |
| 1.1.1.4. | 04 2013 A 18 | Outros trabalhos especializados | 04/020220 | | | 20.000 | | | | | 20.000 | | 20.000 | 20.000 | 20.000 | 20.000 | 20.000 | | | | | | | |
| 1.1.1.4. | 04 2013 A 18 | Estudos, pareceres, projetos e consultadoria | 05/020214 | | | 1.000 | | | | | 1.000 | | 1.000 | 1.000 | 1.000 | 1.000 | 1.000 | | | | | | | |
| 1.1.1.4. | 04 2013 A 18 | Outros trabalhos especializados | 05/020220 | | | 1.000 | | | | | 1.000 | | 1.000 | 1.000 | 1.000 | 1.000 | 1.000 | | | | | | | |
| 1.1.1.4. | 04 2013 A 18 | Estudos, pareceres, projetos e consultadoria | 06/020214 | | | 1.000 | | | | | 1.000 | | 1.000 | 1.000 | 1.000 | 1.000 | 1.000 | | | | | | | |
| 1.1.1.4. | 04 2013 A 18 | Outros trabalhos especializados | 06/020220 | | | 1.000 | | | | | 1.000 | | 1.000 | 1.000 | 1.000 | 1.000 | 1.000 | | | | | | | |
| 1.1.1.4. | 04 2013 A 18 | Estudos, pareceres, projetos e consultadoria | 07/020214 | | | 1.000 | | | | | 1.000 | | 1.000 | 1.000 | 1.000 | 1.000 | 1.000 | | | | | | | |
| 1.1.1.4. | 04 2013 A 18 | Outros trabalhos especializados | 07/020220 | | | 1.000 | | | | | 1.000 | | 1.000 | 1.000 | 1.000 | 1.000 | 1.000 | | | | | | | |
| 1.1.1.4. | 04 2013 A 18 | OUTROS SERVIÇOS | 07/02022599 | | | 1.000 | | | | | 1.000 | | 1.000 | 1.000 | 1.000 | 1.000 | 1.000 | | | | | | | |
| 1.1.1.4. | 04 2013 A 18 | Estudos, pareceres, projetos e consultadoria | 08/020214 | | | 55.000 | | | | | 55.000 | | 55.000 | 55.000 | 55.000 | 55.000 | 55.000 | | | | | | | |
| [5] E - EMPREITADA; A - ADM. DIR.; O - OUTRA; B - AD/EMP.; C - AD/OUTRA | | | Total : | | | 8.546.145 | | | | | 39.407.117 | | 8.546.145 | 1.191.000 | 9.737.145 | 8.713.545 | 8.603.545 | 8.533.545 | 8.368.545 | 87.658.921 | | | | |

(Em Euro)

| Objetivo | Número do projeto | Designação do projeto | Rubrica | T I P | Grupo de Fontes de Financiamento | | | | Fase de | Pagamentos | | | | | Total previsto | | | | | | | | | |
|---|-------------------|---|-----------------|-------------|----------------------------------|------------|-----|-----|---------|------------|------------|------|------------|-----------|----------------|---------------|--------------------|--------------------|------------|--------------------|-------------|------|------|--------|
| | | | | | O | R | G | R | | P | U | E | EMPR | Ex. | | REALIZADO EM | 2022 | 2022 | 2022 | Períodos seguintes | | | | |
| | | | | | | | | | | | | | | | | PERÍODOS ANT. | (Financ. Definido) | (Financ. N./ Def.) | (TOTAL) | 2023 | 2024 | 2025 | 2026 | Outros |
| [1] | Cód Ano Tip Núm | [3] | [4] | [5] | [6] | [7] | [8] | [9] | [10] | [11] | [12] | [13] | [14] | [15] | [16] | [17] | [18]=[12]+...+[17] | | | | | | | |
| 1.1.1.4. | 04 2013 A 18 | Outros trabalhos especializados | 08/020220 | | | 8.000 | | | | | 8.000 | | 8.000 | 8.000 | 8.000 | 8.000 | 8.000 | | | | | | | |
| 1.1.1.4. | 05 2013 A 21 | Encargos com condomínios, arrendamentos ou retribuições de utilização de edifícios e outros equipamentos. | | O | | 100.800 | | | 9 | 448.598 | 100.800 | | 100.800 | 100.800 | 100.800 | 100.800 | 100.800 | 469.000 | 1.481.544 | | | | | |
| 1.1.1.4. | 05 2013 A 21 | Locação de outros bens | 0103/020208 | | | 67.000 | | | | | 67.000 | | 67.000 | 67.000 | 67.000 | 67.000 | 67.000 | 469.000 | | | | | | |
| 1.1.1.4. | 05 2013 A 21 | OUTROS SERVIÇOS | 0103/02022599 | | | 3.800 | | | | | 3.800 | | 3.800 | 3.800 | 3.800 | 3.800 | 3.800 | | | | | | | |
| 1.1.1.4. | 05 2013 A 21 | OUTROS SERVIÇOS | 04/02022599 | | | 20.000 | | | | | 20.000 | | 20.000 | 20.000 | 20.000 | 20.000 | 20.000 | | | | | | | |
| 1.1.1.4. | 05 2013 A 21 | OUTROS SERVIÇOS | 05/02022599 | | | 3.500 | | | | | 3.500 | | 3.500 | 3.500 | 3.500 | 3.500 | 3.500 | | | | | | | |
| 1.1.1.4. | 05 2013 A 21 | Locação de outros bens | 06/020208 | | | 6.500 | | | | | 6.500 | | 6.500 | 6.500 | 6.500 | 6.500 | 6.500 | | | | | | | |
| 1.1.1.4. | 06 2013 A 22 | Medicina do trabalho e saúde ocupacional. | | O | | 61.300 | | | 9 | 216.177 | 61.300 | | 61.300 | 61.300 | 61.300 | 61.300 | 61.300 | | 548.587 | | | | | |
| 1.1.1.4. | 06 2013 A 22 | Produtos químicos e farmacêuticos | 03/020109 | | | 5.000 | | | | | 5.000 | | 5.000 | 5.000 | 5.000 | 5.000 | 5.000 | | | | | | | |
| 1.1.1.4. | 06 2013 A 22 | Produtos vendidos nas farmácias | 03/020110 | | | 100 | | | | | 100 | | 100 | 100 | 100 | 100 | 100 | | | | | | | |
| 1.1.1.4. | 06 2013 A 22 | Material de consumo clínico | 03/020111 | | | 500 | | | | | 500 | | 500 | 500 | 500 | 500 | 500 | | | | | | | |
| 1.1.1.4. | 06 2013 A 22 | Outros trabalhos especializados | 03/020220 | | | 500 | | | | | 500 | | 500 | 500 | 500 | 500 | 500 | | | | | | | |
| 1.1.1.4. | 06 2013 A 22 | Serviços de saúde | 03/020222 | | | 51.700 | | | | | 51.700 | | 51.700 | 51.700 | 51.700 | 51.700 | 51.700 | | | | | | | |
| 1.1.1.4. | 06 2013 A 22 | Outros trabalhos especializados | 07/020220 | | | 3.500 | | | | | 3.500 | | 3.500 | 3.500 | 3.500 | 3.500 | 3.500 | | | | | | | |
| 1.1.1.4. | 02 2015 A 35 | Aquisição de farmamento e outros bens de equipamento ou proteção individual. | | O | | 90.200 | | | 9 | 206.189 | 90.200 | | 90.200 | 90.200 | 90.200 | 90.200 | 90.200 | | 659.866 | | | | | |
| 1.1.1.4. | 02 2015 A 35 | Vestuário e artigos pessoais | 0103/020107 | | | 3.500 | | | | | 3.500 | | 3.500 | 3.500 | 3.500 | 3.500 | 3.500 | | | | | | | |
| 1.1.1.4. | 02 2015 A 35 | Vestuário e artigos pessoais | 03/020107 | | | 8.200 | | | | | 8.200 | | 8.200 | 8.200 | 8.200 | 8.200 | 8.200 | | | | | | | |
| 1.1.1.4. | 02 2015 A 35 | Vestuário e artigos pessoais | 04/020107 | | | 12.000 | | | | | 12.000 | | 12.000 | 12.000 | 12.000 | 12.000 | 12.000 | | | | | | | |
| 1.1.1.4. | 02 2015 A 35 | Vestuário e artigos pessoais | 05/020107 | | | 500 | | | | | 500 | | 500 | 500 | 500 | 500 | 500 | | | | | | | |
| 1.1.1.4. | 02 2015 A 35 | Vestuário e artigos pessoais | 06/020107 | | | 15.000 | | | | | 15.000 | | 15.000 | 15.000 | 15.000 | 15.000 | 15.000 | | | | | | | |
| 1.1.1.4. | 02 2015 A 35 | Vestuário e artigos pessoais | 07/020107 | | | 41.000 | | | | | 41.000 | | 41.000 | 41.000 | 41.000 | 41.000 | 41.000 | | | | | | | |
| 1.1.1.4. | 02 2015 A 35 | Outros bens | 07/020121 | | | 10.000 | | | | | 10.000 | | 10.000 | 10.000 | 10.000 | 10.000 | 10.000 | | | | | | | |
| 1.1.1.4. | 05 2015 A 39 | Encargos decorrentes de atos eleitorais. | | O | | 62.200 | | | 9 | 146.655 | 62.200 | | 62.200 | 62.200 | 62.200 | 62.200 | 62.200 | | 311.632 | | | | | |
| 1.1.1.4. | 05 2015 A 39 | Outros bens | 0103/020121 | | | 500 | | | | | 500 | | 500 | 500 | 500 | 500 | 500 | | | | | | | |
| 1.1.1.4. | 05 2015 A 39 | Outros trabalhos especializados | 0103/020220 | | | 20.000 | | | | | 20.000 | | 20.000 | 20.000 | 20.000 | 20.000 | 20.000 | | | | | | | |
| 1.1.1.4. | 05 2015 A 39 | OUTROS SERVIÇOS | 0103/02022599 | | | 5.000 | | | | | 5.000 | | 5.000 | 5.000 | 5.000 | 5.000 | 5.000 | | | | | | | |
| 1.1.1.4. | 05 2015 A 39 | OUTRAS | 0103/0602030503 | | | 36.700 | | | | | 36.700 | | 36.700 | 36.700 | 36.700 | 36.700 | 36.700 | | | | | | | |
| 1.1.1.4. | 06 2015 A 41 | Despesas com Pessoal dos Órgãos da Autarquia. | | | | 6.922.900 | | | 9 | 20.628.555 | 6.922.900 | | 6.922.900 | 6.922.950 | 6.916.450 | 6.916.500 | 6.916.450 | | 58.345.154 | | | | | |
| 1.1.1.4. | 06 2015 A 41 | Titulares de órgãos de soberania e membros de órgãos autárquicos | 0103/010101 | | | 256.800 | | | | | 256.800 | | 256.800 | 256.800 | 256.800 | 256.800 | 256.800 | | | | | | | |
| 1.1.1.4. | 06 2015 A 41 | TPQ RCIT - Pessoal em funções | 0103/01010401 | | | 1.188.300 | | | | | 1.188.300 | | 1.188.300 | 1.188.300 | 1.188.300 | 1.188.300 | 1.188.300 | | | | | | | |
| 1.1.1.4. | 06 2015 A 41 | PQ RCIT - Alterações facultativas de posicionamento remuneratório | 0103/01010403 | | | 35.000 | | | | | 35.000 | | 35.000 | 35.000 | 35.000 | 35.000 | 35.000 | | | | | | | |
| 1.1.1.4. | 06 2015 A 41 | PQ RCIT - Recrutamento de Pessoal para novos postos de trabalho | 0103/01010404 | | | 1.438.400 | | | | | 1.438.400 | | 1.438.400 | 1.438.400 | 1.438.400 | 1.438.400 | 1.438.400 | | | | | | | |
| 1.1.1.4. | 06 2015 A 41 | Pessoal para além dos quadros | 0103/010105 | | | 50 | | | | | 50 | | 50 | 50 | 50 | 50 | 50 | | | | | | | |
| 1.1.1.4. | 06 2015 A 41 | PCT - Recrutamento de Pessoal para novos postos de trabalho | 0103/01010604 | | | 50 | | | | | 50 | | 50 | 50 | 50 | 50 | 50 | | | | | | | |
| 1.1.1.4. | 06 2015 A 41 | Pessoal em regime de tarefa ou avença | 0103/010107 | | | 50 | | | | | 50 | | 50 | 50 | 50 | 50 | 50 | | | | | | | |
| 1.1.1.4. | 06 2015 A 41 | Pessoal em qualquer outra situação | 0103/010109 | | | 668.200 | | | | | 668.200 | | 668.200 | 668.200 | 668.200 | 668.200 | 668.200 | | | | | | | |
| 1.1.1.4. | 06 2015 A 41 | Representação | 0103/010111 | | | 65.900 | | | | | 65.900 | | 65.900 | 65.900 | 65.900 | 65.900 | 65.900 | | | | | | | |
| 1.1.1.4. | 06 2015 A 41 | Subsídio de refeição | 0103/010113 | | | 286.600 | | | | | 286.600 | | 286.600 | 286.600 | 286.600 | 286.600 | 286.600 | | | | | | | |
| 1.1.1.4. | 06 2015 A 41 | Subsídios de férias e de Natal | 0103/010114 | | | 563.700 | | | | | 563.700 | | 563.700 | 563.700 | 563.700 | 563.700 | 563.700 | | | | | | | |
| 1.1.1.4. | 06 2015 A 41 | Remunerações por doença e maternidade/paternidade | 0103/010115 | | | 44.000 | | | | | 44.000 | | 44.000 | 44.000 | 44.000 | 44.000 | 44.000 | | | | | | | |
| 1.1.1.4. | 06 2015 A 41 | Horas extraordinárias | 0103/010202 | | | 71.300 | | | | | 71.300 | | 71.300 | 71.300 | 71.300 | 71.300 | 71.300 | | | | | | | |
| 1.1.1.4. | 06 2015 A 41 | Ajudas de custo | 0103/010204 | | | 2.900 | | | | | 2.900 | | 2.900 | 2.900 | 2.900 | 2.900 | 2.900 | | | | | | | |
| [5] E - EMPREITADA; A - ADM. DIR.; O - OUTRA; B - AD/EMP.; C - AD/OUTRA | | | Total : | | | 15.783.545 | | | | | 61.053.291 | | 15.783.545 | 1.191.000 | 16.974.545 | 15.950.995 | 15.772.295 | 15.702.345 | 15.537.295 | 469.000 | 149.005.704 | | | |

(Em Euro)

| Objetivo | Número do projeto | | Designação do projeto | Rubrica | T I P | Grupo de Fontes de Financiamento | | | | Fase de | Pagamentos | | | | | Total previsto | | | | | | |
|----------|---|-------------|---|-----------------|-------------|----------------------------------|------------|-----|-----|-----------|------------|------------|-----------|---------------|--------------------|----------------|--------------------|--------------------|--------------------|-------------|------|------|
| | | | | | | O | R | G | R P | | U E | EMPR | Ex. | REALIZADO EM | 2022 | | 2022 | 2022 | Períodos seguintes | | | |
| | | | | | | | | | | | | | | PERÍODOS ANT. | (Financ. Definido) | | (Financ. N./ Def.) | (TOTAL) | 2023 | 2024 | 2025 | 2026 |
| [1] | Cód | Ano Tip Núm | [3] | [4] | [5] | [6] | [7] | [8] | [9] | [10] | [11] | [12] | [13] | [14] | [15] | [16] | [17] | [18]=[12]+...+[17] | | | | |
| 1.1.1.4. | 06 2015 A 41 | | Abono para falhas | 0103/010205 | | | 26.600 | | | | | 26.600 | 26.600 | 26.600 | 26.600 | 26.600 | 26.600 | | | | | |
| 1.1.1.4. | 06 2015 A 41 | | Formação | 0103/010206 | | | 50 | | | | | 50 | 50 | 50 | 50 | 50 | 50 | | | | | |
| 1.1.1.4. | 06 2015 A 41 | | Subsídio de trabalho noturno | 0103/010210 | | | 50 | | | | | 50 | 50 | 50 | 50 | 50 | 50 | | | | | |
| 1.1.1.4. | 06 2015 A 41 | | Subsídio de turno | 0103/010211 | | | 87.800 | | | | | 87.800 | 87.800 | 87.800 | 87.800 | 87.800 | 87.800 | | | | | |
| 1.1.1.4. | 06 2015 A 41 | | Indemnizações por cessação de funções | 0103/010212 | | | 50 | | | | | 50 | 50 | 50 | 50 | 50 | 50 | | | | | |
| 1.1.1.4. | 06 2015 A 41 | | Premios de desempenho | 0103/01021301 | | | 3.500 | | | | | 3.500 | 3.500 | 3.500 | 3.500 | 3.500 | 3.500 | | | | | |
| 1.1.1.4. | 06 2015 A 41 | | Outros | 0103/01021302 | | | 1.000 | | | | | 1.000 | 1.000 | 1.000 | 1.000 | 1.000 | 1.000 | | | | | |
| 1.1.1.4. | 06 2015 A 41 | | Senhas de Presença | 0103/01021303 | | | 25.000 | | | | | 25.000 | 25.000 | 25.000 | 25.000 | 25.000 | 25.000 | | | | | |
| 1.1.1.4. | 06 2015 A 41 | | Encargos com a saúde | 0103/010301 | | | 800.000 | | | | | 800.000 | 800.000 | 800.000 | 800.000 | 800.000 | 800.000 | | | | | |
| 1.1.1.4. | 06 2015 A 41 | | Outros encargos com a saúde | 0103/010302 | | | 29.000 | | | | | 29.000 | 29.000 | 29.000 | 29.000 | 29.000 | 29.000 | | | | | |
| 1.1.1.4. | 06 2015 A 41 | | Subsídio familiar a crianças e jovens | 0103/010303 | | | 14.000 | | | | | 14.000 | 14.000 | 14.000 | 14.000 | 14.000 | 14.000 | | | | | |
| 1.1.1.4. | 06 2015 A 41 | | Outras prestações familiares | 0103/010304 | | | 4.050 | | | | | 4.050 | 4.050 | 4.050 | 4.050 | 4.050 | 4.050 | | | | | |
| 1.1.1.4. | 06 2015 A 41 | | Caixa Geral de Aposentações | 0103/0103050201 | | | 374.000 | | | | | 374.000 | 374.000 | 374.000 | 374.000 | 374.000 | 374.000 | | | | | |
| 1.1.1.4. | 06 2015 A 41 | | Segurança Social - Regime Geral | 0103/0103050202 | | | 659.000 | | | | | 659.000 | 659.000 | 659.000 | 659.000 | 659.000 | 659.000 | | | | | |
| 1.1.1.4. | 06 2015 A 41 | | Outros | 0103/01030503 | | | 1.000 | | | | | 1.000 | 1.000 | 1.000 | 1.000 | 1.000 | 1.000 | | | | | |
| 1.1.1.4. | 06 2015 A 41 | | Acidentes em serviço e doenças profissionais | 0103/010306 | | | 50 | | | | | 50 | 50 | 50 | 50 | 50 | 50 | | | | | |
| 1.1.1.4. | 06 2015 A 41 | | Seguros de acidentes de trabalho e acidentes profissionais | 0103/01030901 | | | 250.700 | | | | | 250.700 | 250.700 | 250.700 | 250.700 | 250.700 | 250.700 | | | | | |
| 1.1.1.4. | 06 2015 A 41 | | Eventualidade Maternidade paternidade e adopção | 0103/01031001 | | | 8.000 | | | | | 8.000 | 8.000 | 8.000 | 8.000 | 8.000 | 8.000 | | | | | |
| 1.1.1.4. | 06 2015 A 41 | | Outras despesas de segurança social | 0103/01031099 | | | 50 | | | | | 50 | 50 | 50 | 50 | 50 | 50 | | | | | |
| 1.1.1.4. | 06 2015 A 41 | | Transportes | 0103/020210 | | | 1.800 | | | | | 1.800 | 1.800 | 1.800 | 1.800 | 1.800 | 1.800 | | | | | |
| 1.1.1.4. | 06 2015 A 41 | | Seguros | 0103/020212 | | | 400 | | | | | 400 | 400 | 400 | 400 | 400 | 400 | | | | | |
| 1.1.1.4. | 06 2015 A 41 | | Deslocações e estadas | 0103/020213 | | | 6.450 | | | | | 6.450 | 6.450 | 6.450 | 6.450 | 6.450 | 6.450 | | | | | |
| 1.1.1.4. | 06 2015 A 41 | | PROGRAMAS OCUPACIONAIS | 0103/04080201 | | | 9.100 | | | | | 9.100 | 9.100 | 9.100 | 9.100 | 9.100 | 9.100 | | | | | |
| 1.1.1.4. | 11 2015 A 46 | | Despesas com Pessoal das Classes Inativas. | 0102/010108 | | | 25.000 | | 9 | 60.614 | 25.000 | 25.000 | 25.000 | 25.000 | 25.000 | 25.000 | 25.000 | 201.631 | | | | |
| 1.1.1.4. | 12 2015 A 49 | | Encargos judiciais e emolumentares. | | | | 60.000 | | 9 | 226.227 | 60.000 | 60.000 | 60.000 | 60.000 | 60.000 | 60.000 | 60.000 | 559.068 | | | | |
| 1.1.1.4. | 12 2015 A 49 | | Deslocações e estadas | 08/020213 | | | 600 | | | | 600 | 600 | 600 | 600 | 600 | 600 | 600 | | | | | |
| 1.1.1.4. | 12 2015 A 49 | | Outros trabalhos especializados | 08/020220 | | | 1.000 | | | | 1.000 | 1.000 | 1.000 | 1.000 | 1.000 | 1.000 | 1.000 | | | | | |
| 1.1.1.4. | 12 2015 A 49 | | OUTROS SERVIÇOS | 08/02022599 | | | 16.400 | | | | 16.400 | 16.400 | 16.400 | 16.400 | 16.400 | 16.400 | 16.400 | | | | | |
| 1.1.1.4. | 12 2015 A 49 | | OUTRAS | 08/0602030503 | | | 42.000 | | | | 42.000 | 42.000 | 42.000 | 42.000 | 42.000 | 42.000 | 42.000 | | | | | |
| 1.1.1.4. | 13 2015 A 50 | | Outras despesas correntes. | | | | 299.600 | | 9 | 1.845.849 | 299.600 | 299.600 | 299.600 | 299.600 | 299.600 | 299.600 | 299.600 | 3.499.688 | | | | |
| 1.1.1.4. | 13 2015 A 50 | | Indemnizatórios | 0103/030401 | | | 500 | | | | 500 | 500 | 500 | 500 | 500 | 500 | 500 | | | | | |
| 1.1.1.4. | 13 2015 A 50 | | OUTROS | 0103/03050299 | | | 200 | | | | 200 | 200 | 200 | 200 | 200 | 200 | 200 | | | | | |
| 1.1.1.4. | 13 2015 A 50 | | Outros encargos financeiros | 0103/030601 | | | 5.000 | | | | 5.000 | 5.000 | 5.000 | 5.000 | 5.000 | 5.000 | 5.000 | | | | | |
| 1.1.1.4. | 13 2015 A 50 | | IVA | 0103/06020302 | | | 150.000 | | | | 150.000 | 150.000 | 150.000 | 150.000 | 150.000 | 150.000 | 150.000 | | | | | |
| 1.1.1.4. | 13 2015 A 50 | | Serviços bancários | 0103/06020304 | | | 25.000 | | | | 25.000 | 25.000 | 25.000 | 25.000 | 25.000 | 25.000 | 25.000 | | | | | |
| 1.1.1.4. | 13 2015 A 50 | | ADMINISTRAÇÃO DE HERANÇAS E LEGADOS | 0103/0602030501 | | | 100 | | | | 100 | 100 | 100 | 100 | 100 | 100 | 100 | | | | | |
| 1.1.1.4. | 13 2015 A 50 | | ENCARGOS SENTENÇAS DE TRIBUNAL | 0103/0602030502 | | | 80.000 | | | | 80.000 | 80.000 | 80.000 | 80.000 | 80.000 | 80.000 | 80.000 | | | | | |
| 1.1.1.4. | 13 2015 A 50 | | OUTRAS | 0103/0602030503 | | | 30.000 | | | | 30.000 | 30.000 | 30.000 | 30.000 | 30.000 | 30.000 | 30.000 | | | | | |
| 1.1.1.4. | 13 2015 A 50 | | OUTRAS | 02/0602030503 | | | 500 | | | | 500 | 500 | 500 | 500 | 500 | 500 | 500 | | | | | |
| 1.1.1.4. | 13 2015 A 50 | | OUTRAS | 03/0602030503 | | | 500 | | | | 500 | 500 | 500 | 500 | 500 | 500 | 500 | | | | | |
| 1.1.1.4. | 13 2015 A 50 | | OUTRAS | 05/0602030503 | | | 100 | | | | 100 | 100 | 100 | 100 | 100 | 100 | 100 | | | | | |
| 1.1.1.4. | 13 2015 A 50 | | OUTRAS | 06/0602030503 | | | 600 | | | | 600 | 600 | 600 | 600 | 600 | 600 | 600 | | | | | |
| 1.1.1.4. | 13 2015 A 50 | | TAXA DE GESTÃO DE RESÍDUOS - TGR | 06/0602030504 | | | 300 | | | | 300 | 300 | 300 | 300 | 300 | 300 | 300 | | | | | |
| 1.1.1.4. | 13 2015 A 50 | | OUTRAS | 07/0602030503 | | | 1.000 | | | | 1.000 | 1.000 | 1.000 | 1.000 | 1.000 | 1.000 | 1.000 | | | | | |
| 1.1.1.4. | 13 2015 A 50 | | Indemnizatórios | 08/030401 | | | 500 | | | | 500 | 500 | 500 | 500 | 500 | 500 | 500 | | | | | |
| 1.1.1.4. | 13 2015 A 50 | | OUTROS | 08/03050299 | | | 300 | | | | 300 | 300 | 300 | 300 | 300 | 300 | 300 | | | | | |
| 1.1.1.4. | 13 2015 A 50 | | ENCARGOS SENTENÇAS DE TRIBUNAL | 08/0602030502 | | | 5.000 | | | | 5.000 | 5.000 | 5.000 | 5.000 | 5.000 | 5.000 | 5.000 | | | | | |
| 1.1.1.4. | 01 2018 A 46 | | Encargos de liquidação de cobrança de receita e retenções de fundos municipais. | | | | 500.500 | | 9 | 2.655.436 | 500.500 | 390.000 | 890.500 | 890.500 | 890.500 | 890.500 | 890.500 | 7.769.408 | | | | |
| [5] | E - EMPREITADA; A - ADM. DIR.; O - OUTRA; B - AD/EMP.; C - AD/OUTRA | | | Total : | | | 16.668.645 | | | | 65.841.418 | 16.668.645 | 1.581.000 | 18.249.645 | 17.226.095 | 17.047.395 | 16.977.445 | 16.812.395 | 469.000 | 161.035.499 | | |

| Objetivo | Número do projeto | Designação do projeto | Rubrica | T I P | Grupo de Fontes de Financiamento | | | | | Fase de | Pagamentos | | | | | Total previsto | | | | | | | | |
|---|-------------------|---|---------------|-------------|----------------------------------|------------|-----|-----|------|-----------|------------|------------|-----------|------------|---------------|----------------|--------------------|--------------------|---------|--------------------|------|------|------|--------|
| | | | | | O | R | G | R | P | | U | E | EMPR | Ex. | REALIZADO EM | | 2022 | 2022 | 2022 | Períodos seguintes | | | | |
| | | | | | | | | | | | | | | | PERÍODOS ANT. | | (Financ. Definido) | (Financ. N./ Def.) | (TOTAL) | 2023 | 2024 | 2025 | 2026 | Outros |
| [1] | Cód Ano Tip Núm | [3] | [4] | [5] | [6] | [7] | [8] | [9] | [10] | [11] | [12] | [13] | [14] | [15] | [16] | [17] | [18]=[12]+...+[17] | | | | | | | |
| 1.1.1.4. | 01 2018 A 46 | Encargos de cobrança de receitas | 0103/020224 | | | 500.000 | | | | | 500.000 | | 500.000 | 890.000 | 890.000 | 890.000 | 890.000 | | | | | | | |
| 1.1.1.4. | 01 2018 A 46 | OUTROS SERVIÇOS | 0103/02022599 | | | 500 | | | | | 500 | | 500 | 500 | 500 | 500 | 500 | | | | | | | |
| 1.1.1.4. | 02 2018 A 54 | Reembolsos e restituições de receita. | 0103/06020102 | | | 50 | | | 9 | 2.227.131 | 50 | 50 | 50 | 50 | 50 | 50 | | 2.227.381 | | | | | | |
| 1.1.1.4. | 03 2019 A 23 | Aquisição de serviços de carácter corrente dos Órgãos da Autarquia. | | | | 205.850 | | | 9 | 238.590 | 205.850 | 205.850 | 205.850 | 205.850 | 205.850 | 205.850 | | 1.346.590 | | | | | | |
| 1.1.1.4. | 03 2019 A 23 | Conservação de bens | 0103/020203 | | | 5.400 | | | | | 5.400 | 5.400 | 5.400 | 5.400 | 5.400 | 5.400 | | | | | | | | |
| 1.1.1.4. | 03 2019 A 23 | Locação de edifícios | 0103/020204 | | | 100 | | | | | 100 | 100 | 100 | 100 | 100 | 100 | | | | | | | | |
| 1.1.1.4. | 03 2019 A 23 | Locação de outros bens | 0103/020208 | | | 1.600 | | | | | 1.600 | 1.600 | 1.600 | 1.600 | 1.600 | 1.600 | | | | | | | | |
| 1.1.1.4. | 03 2019 A 23 | Transportes | 0103/020210 | | | 1.750 | | | | | 1.750 | 1.750 | 1.750 | 1.750 | 1.750 | 1.750 | | | | | | | | |
| 1.1.1.4. | 03 2019 A 23 | Representação dos serviços | 0103/020211 | | | 20.000 | | | | | 20.000 | 20.000 | 20.000 | 20.000 | 20.000 | 20.000 | | | | | | | | |
| 1.1.1.4. | 03 2019 A 23 | Deslocações e estadas | 0103/020213 | | | 8.000 | | | | | 8.000 | 8.000 | 8.000 | 8.000 | 8.000 | 8.000 | | | | | | | | |
| 1.1.1.4. | 03 2019 A 23 | Publicidade | 0103/020217 | | | 26.000 | | | | | 26.000 | 26.000 | 26.000 | 26.000 | 26.000 | 26.000 | | | | | | | | |
| 1.1.1.4. | 03 2019 A 23 | Outros trabalhos especializados | 0103/020220 | | | 53.000 | | | | | 53.000 | 53.000 | 53.000 | 53.000 | 53.000 | 53.000 | | | | | | | | |
| 1.1.1.4. | 03 2019 A 23 | OUTROS SERVIÇOS | 0103/02022599 | | | 90.000 | | | | | 90.000 | 90.000 | 90.000 | 90.000 | 90.000 | 90.000 | | | | | | | | |
| 1.1.1.4. | 04 2019 A 24 | Aquisição de serviços de carácter corrente do Departamento de Finanças e Património. | | | | 16.400 | | | 9 | 6.151 | 16.400 | 16.400 | 16.400 | 16.400 | 16.400 | 16.400 | | 95.824 | | | | | | |
| 1.1.1.4. | 04 2019 A 24 | Conservação de bens | 02/020203 | | | 400 | | | | | 400 | 400 | 400 | 400 | 400 | 400 | | | | | | | | |
| 1.1.1.4. | 04 2019 A 24 | Locação de outros bens | 02/020208 | | | 250 | | | | | 250 | 250 | 250 | 250 | 250 | 250 | | | | | | | | |
| 1.1.1.4. | 04 2019 A 24 | Comunicações | 02/020209 | | | 1.200 | | | | | 1.200 | 1.200 | 1.200 | 1.200 | 1.200 | 1.200 | | | | | | | | |
| 1.1.1.4. | 04 2019 A 24 | Transportes | 02/020210 | | | 50 | | | | | 50 | 50 | 50 | 50 | 50 | 50 | | | | | | | | |
| 1.1.1.4. | 04 2019 A 24 | Deslocações e estadas | 02/020213 | | | 600 | | | | | 600 | 600 | 600 | 600 | 600 | 600 | | | | | | | | |
| 1.1.1.4. | 04 2019 A 24 | Publicidade | 02/020217 | | | 4.500 | | | | | 4.500 | 4.500 | 4.500 | 4.500 | 4.500 | 4.500 | | | | | | | | |
| 1.1.1.4. | 04 2019 A 24 | Outros trabalhos especializados | 02/020220 | | | 7.000 | | | | | 7.000 | 7.000 | 7.000 | 7.000 | 7.000 | 7.000 | | | | | | | | |
| 1.1.1.4. | 04 2019 A 24 | OUTROS SERVIÇOS | 02/02022599 | | | 2.400 | | | | | 2.400 | 2.400 | 2.400 | 2.400 | 2.400 | 2.400 | | | | | | | | |
| 1.1.1.4. | 05 2019 A 25 | Aquisição de serviços de carácter corrente do Departamento de Recursos Humanos e Administração Geral. | | | | 5.120 | | | 9 | 3.791 | 5.120 | 5.120 | 5.120 | 5.120 | 5.120 | 5.120 | | 29.823 | | | | | | |
| 1.1.1.4. | 05 2019 A 25 | Conservação de bens | 03/020203 | | | 1.000 | | | | | 1.000 | 1.000 | 1.000 | 1.000 | 1.000 | 1.000 | | | | | | | | |
| 1.1.1.4. | 05 2019 A 25 | Locação de outros bens | 03/020208 | | | 270 | | | | | 270 | 270 | 270 | 270 | 270 | 270 | | | | | | | | |
| 1.1.1.4. | 05 2019 A 25 | Comunicações | 03/020209 | | | 600 | | | | | 600 | 600 | 600 | 600 | 600 | 600 | | | | | | | | |
| 1.1.1.4. | 05 2019 A 25 | Transportes | 03/020210 | | | 50 | | | | | 50 | 50 | 50 | 50 | 50 | 50 | | | | | | | | |
| 1.1.1.4. | 05 2019 A 25 | Deslocações e estadas | 03/020213 | | | 300 | | | | | 300 | 300 | 300 | 300 | 300 | 300 | | | | | | | | |
| 1.1.1.4. | 05 2019 A 25 | Publicidade | 03/020217 | | | 1.300 | | | | | 1.300 | 1.300 | 1.300 | 1.300 | 1.300 | 1.300 | | | | | | | | |
| 1.1.1.4. | 05 2019 A 25 | Outros trabalhos especializados | 03/020220 | | | 100 | | | | | 100 | 100 | 100 | 100 | 100 | 100 | | | | | | | | |
| 1.1.1.4. | 05 2019 A 25 | OUTROS SERVIÇOS | 03/02022599 | | | 1.500 | | | | | 1.500 | 1.500 | 1.500 | 1.500 | 1.500 | 1.500 | | | | | | | | |
| 1.1.1.4. | 06 2019 A 26 | Aquisição de serviços de carácter corrente do Departamento de Educação, Ciência e Cultura. | | | | 140.930 | | | 9 | 73.663 | 140.930 | 140.930 | 140.930 | 140.930 | 140.930 | 140.930 | | 827.638 | | | | | | |
| 1.1.1.4. | 06 2019 A 26 | Conservação de bens | 04/020203 | | | 50.000 | | | | | 50.000 | 50.000 | 50.000 | 50.000 | 50.000 | 50.000 | | | | | | | | |
| 1.1.1.4. | 06 2019 A 26 | Locação de outros bens | 04/020208 | | | 500 | | | | | 500 | 500 | 500 | 500 | 500 | 500 | | | | | | | | |
| 1.1.1.4. | 06 2019 A 26 | Comunicações | 04/020209 | | | 180 | | | | | 180 | 180 | 180 | 180 | 180 | 180 | | | | | | | | |
| 1.1.1.4. | 06 2019 A 26 | Transportes | 04/020210 | | | 5.000 | | | | | 5.000 | 5.000 | 5.000 | 5.000 | 5.000 | 5.000 | | | | | | | | |
| 1.1.1.4. | 06 2019 A 26 | Deslocações e estadas | 04/020213 | | | 150 | | | | | 150 | 150 | 150 | 150 | 150 | 150 | | | | | | | | |
| 1.1.1.4. | 06 2019 A 26 | Publicidade | 04/020217 | | | 20.800 | | | | | 20.800 | 20.800 | 20.800 | 20.800 | 20.800 | 20.800 | | | | | | | | |
| 1.1.1.4. | 06 2019 A 26 | Outros trabalhos especializados | 04/020220 | | | 40.000 | | | | | 40.000 | 40.000 | 40.000 | 40.000 | 40.000 | 40.000 | | | | | | | | |
| 1.1.1.4. | 06 2019 A 26 | OUTROS SERVIÇOS | 04/02022599 | | | 24.300 | | | | | 24.300 | 24.300 | 24.300 | 24.300 | 24.300 | 24.300 | | | | | | | | |
| 1.1.1.4. | 07 2019 A 27 | Aquisição de serviços de carácter corrente do Departamento de Desenvolvimento Social, Desporto e Juventude. | | | | 90.000 | | | 9 | 130.285 | 90.000 | 90.000 | 90.000 | 90.000 | 90.000 | 90.000 | | 598.699 | | | | | | |
| [5] E - EMPREITADA; A - ADM. DIR.; O - OUTRA; B - AD/EMP.; C - AD/OUTRA | | | Total : | | | 17.126.995 | | | | | 68.521.028 | 17.126.995 | 1.581.000 | 18.707.995 | 17.684.445 | 17.505.745 | 17.435.795 | 17.270.745 | 469.000 | 166.161.455 | | | | |

(Em Euro)

| Objetivo | Número do projeto | Designação do projeto | Rubrica | T I P | Grupo de Fontes de Financiamento | | | | | Fase de | Pagamentos | | | | | Total previsto | | | | | | | | |
|---|-------------------|---|-------------|-------------|----------------------------------|------------|-----|-----|------|---------|------------|------------|------------|-----------|----------------------------|----------------|-------------------------|-------------------------|--------------|--------------------|-------------|------|------|--------|
| | | | | | O | R | G | R | P | | U | E | EMPR | Ex. | REALIZADO EM PERÍODOS ANT. | | 2022 (Financ. Definido) | 2022 (Financ. N./ Def.) | 2022 (TOTAL) | Períodos seguintes | | | | |
| | | | | | | | | | | | | | | | | | | | | 2023 | 2024 | 2025 | 2026 | Outros |
| [1] | Cód Ano Tip Núm | [3] | [4] | [5] | [6] | [7] | [8] | [9] | [10] | [11] | [12] | [13] | [14] | [15] | [16] | [17] | [18]=[12]+...+[17] | | | | | | | |
| 1.1.1.4. | 07 2019 A 27 | Conservação de bens | 05/020203 | | | 40.000 | | | | | | 40.000 | | 40.000 | 40.000 | 40.000 | 40.000 | 40.000 | | | | | | |
| 1.1.1.4. | 07 2019 A 27 | Locação de outros bens | 05/020208 | | | 1.500 | | | | | | 1.500 | | 1.500 | 1.500 | 1.500 | 1.500 | 1.500 | | | | | | |
| 1.1.1.4. | 07 2019 A 27 | Comunicações | 05/020209 | | | 100 | | | | | | 100 | | 100 | 100 | 100 | 100 | 100 | | | | | | |
| 1.1.1.4. | 07 2019 A 27 | Transportes | 05/020210 | | | 400 | | | | | | 400 | | 400 | 400 | 400 | 400 | 400 | | | | | | |
| 1.1.1.4. | 07 2019 A 27 | Deslocações e estadas | 05/020213 | | | 1.000 | | | | | | 1.000 | | 1.000 | 1.000 | 1.000 | 1.000 | 1.000 | | | | | | |
| 1.1.1.4. | 07 2019 A 27 | Publicidade | 05/020217 | | | 1.500 | | | | | | 1.500 | | 1.500 | 1.500 | 1.500 | 1.500 | 1.500 | | | | | | |
| 1.1.1.4. | 07 2019 A 27 | Outros trabalhos especializados | 05/020220 | | | 40.000 | | | | | | 40.000 | | 40.000 | 40.000 | 40.000 | 40.000 | 40.000 | | | | | | |
| 1.1.1.4. | 07 2019 A 27 | OUTROS SERVIÇOS | 05/02022599 | | | 5.500 | | | | | | 5.500 | | 5.500 | 5.500 | 5.500 | 5.500 | 5.500 | | | | | | |
| 1.1.1.4. | 08 2019 A 28 | Aquisição de serviços de carácter corrente do Departamento de Sustentabilidade Territorial. | | | | 62.800 | | | 9 | 128.930 | 62.800 | 62.800 | 62.800 | 62.800 | 62.800 | 62.800 | 62.800 | 62.800 | | 481.678 | | | | |
| 1.1.1.4. | 08 2019 A 28 | Conservação de bens | 06/020203 | | | 10.000 | | | | | | 10.000 | | 10.000 | 10.000 | 10.000 | 10.000 | 10.000 | | | | | | |
| 1.1.1.4. | 08 2019 A 28 | Locação de outros bens | 06/020208 | | | 100 | | | | | | 100 | | 100 | 100 | 100 | 100 | 100 | | | | | | |
| 1.1.1.4. | 08 2019 A 28 | Transportes | 06/020210 | | | 3.000 | | | | | | 3.000 | | 3.000 | 3.000 | 3.000 | 3.000 | 3.000 | | | | | | |
| 1.1.1.4. | 08 2019 A 28 | Deslocações e estadas | 06/020213 | | | 700 | | | | | | 700 | | 700 | 700 | 700 | 700 | 700 | | | | | | |
| 1.1.1.4. | 08 2019 A 28 | Publicidade | 06/020217 | | | 3.000 | | | | | | 3.000 | | 3.000 | 3.000 | 3.000 | 3.000 | 3.000 | | | | | | |
| 1.1.1.4. | 08 2019 A 28 | Outros trabalhos especializados | 06/020220 | | | 40.000 | | | | | | 40.000 | | 40.000 | 40.000 | 40.000 | 40.000 | 40.000 | | | | | | |
| 1.1.1.4. | 08 2019 A 28 | OUTROS SERVIÇOS | 06/02022599 | | | 6.000 | | | | | | 6.000 | | 6.000 | 6.000 | 6.000 | 6.000 | 6.000 | | | | | | |
| 1.1.1.4. | 09 2019 A 29 | Aquisição de serviços de carácter corrente do Departamento de Construção, Manutenção, Energia e Mobilidade. | | | | 298.300 | | | 9 | 587.213 | 298.300 | 298.300 | 298.300 | 298.300 | 298.300 | 298.300 | 298.300 | 298.300 | | 2.355.675 | | | | |
| 1.1.1.4. | 09 2019 A 29 | Conservação de bens | 07/020203 | | | 184.100 | | | | | | 184.100 | | 184.100 | 184.100 | 184.100 | 184.100 | 184.100 | | | | | | |
| 1.1.1.4. | 09 2019 A 29 | Locação de outros bens | 07/020208 | | | 37.100 | | | | | | 37.100 | | 37.100 | 37.100 | 37.100 | 37.100 | 37.100 | | | | | | |
| 1.1.1.4. | 09 2019 A 29 | Transportes | 07/020210 | | | 900 | | | | | | 900 | | 900 | 900 | 900 | 900 | 900 | | | | | | |
| 1.1.1.4. | 09 2019 A 29 | Deslocações e estadas | 07/020213 | | | 17.100 | | | | | | 17.100 | | 17.100 | 17.100 | 17.100 | 17.100 | 17.100 | | | | | | |
| 1.1.1.4. | 09 2019 A 29 | Publicidade | 07/020217 | | | 800 | | | | | | 800 | | 800 | 800 | 800 | 800 | 800 | | | | | | |
| 1.1.1.4. | 09 2019 A 29 | Outros trabalhos especializados | 07/020220 | | | 47.900 | | | | | | 47.900 | | 47.900 | 47.900 | 47.900 | 47.900 | 47.900 | | | | | | |
| 1.1.1.4. | 09 2019 A 29 | OUTROS SERVIÇOS | 07/02022599 | | | 10.400 | | | | | | 10.400 | | 5.900 | 5.900 | 5.900 | 5.900 | 5.900 | | | | | | |
| 1.1.1.4. | 10 2019 A 30 | Aquisição de bens de carácter corrente dos Órgãos da Autarquia. | | | | 56.800 | | | 9 | 85.848 | 56.800 | 56.800 | 56.800 | 56.800 | 56.800 | 56.800 | 56.800 | 56.800 | | 381.017 | | | | |
| 1.1.1.4. | 10 2019 A 30 | Matérias-primas e subsidiárias | 0103/020101 | | | 100 | | | | | | 100 | | 100 | 100 | 100 | 100 | 100 | | | | | | |
| 1.1.1.4. | 10 2019 A 30 | Munições, explosivos e artificios | 0103/020103 | | | 100 | | | | | | 100 | | 100 | 100 | 100 | 100 | 100 | | | | | | |
| 1.1.1.4. | 10 2019 A 30 | Limpeza e higiene | 0103/020104 | | | 450 | | | | | | 450 | | 450 | 450 | 450 | 450 | 450 | | | | | | |
| 1.1.1.4. | 10 2019 A 30 | Alimentação - Refeições confeccionadas | 0103/020105 | | | 400 | | | | | | 400 | | 400 | 400 | 400 | 400 | 400 | | | | | | |
| 1.1.1.4. | 10 2019 A 30 | Alimentação - Géneros para confeccionar | 0103/020106 | | | 5.750 | | | | | | 5.750 | | 5.750 | 5.750 | 5.750 | 5.750 | 5.750 | | | | | | |
| 1.1.1.4. | 10 2019 A 30 | Material de escritório | 0103/020108 | | | 7.000 | | | | | | 7.000 | | 7.000 | 7.000 | 7.000 | 7.000 | 7.000 | | | | | | |
| 1.1.1.4. | 10 2019 A 30 | Produtos químicos e farmacêuticos | 0103/020109 | | | 50 | | | | | | 50 | | 50 | 50 | 50 | 50 | 50 | | | | | | |
| 1.1.1.4. | 10 2019 A 30 | Produtos vendidos nas farmácias | 0103/020110 | | | 50 | | | | | | 50 | | 50 | 50 | 50 | 50 | 50 | | | | | | |
| 1.1.1.4. | 10 2019 A 30 | Material de consumo clínico | 0103/020111 | | | 50 | | | | | | 50 | | 50 | 50 | 50 | 50 | 50 | | | | | | |
| 1.1.1.4. | 10 2019 A 30 | Material de consumo hoteleiro | 0103/020113 | | | 1.200 | | | | | | 1.200 | | 1.200 | 1.200 | 1.200 | 1.200 | 1.200 | | | | | | |
| 1.1.1.4. | 10 2019 A 30 | Outro material - Peças | 0103/020114 | | | 50 | | | | | | 50 | | 50 | 50 | 50 | 50 | 50 | | | | | | |
| 1.1.1.4. | 10 2019 A 30 | Prémios, condecorações e ofertas | 0103/020115 | | | 15.000 | | | | | | 15.000 | | 15.000 | 15.000 | 15.000 | 15.000 | 15.000 | | | | | | |
| 1.1.1.4. | 10 2019 A 30 | Ferramentas e utensílios | 0103/020117 | | | 1.000 | | | | | | 1.000 | | 1.000 | 1.000 | 1.000 | 1.000 | 1.000 | | | | | | |
| 1.1.1.4. | 10 2019 A 30 | Livros e documentação técnica | 0103/020118 | | | 4.400 | | | | | | 4.400 | | 4.400 | 4.400 | 4.400 | 4.400 | 4.400 | | | | | | |
| 1.1.1.4. | 10 2019 A 30 | Artigos honoríficos e de decoração | 0103/020119 | | | 100 | | | | | | 100 | | 100 | 100 | 100 | 100 | 100 | | | | | | |
| 1.1.1.4. | 10 2019 A 30 | Material de educação, cultura e recreio | 0103/020120 | | | 100 | | | | | | 100 | | 100 | 100 | 100 | 100 | 100 | | | | | | |
| 1.1.1.4. | 10 2019 A 30 | Outros bens | 0103/020121 | | | 21.000 | | | | | | 21.000 | | 21.000 | 21.000 | 21.000 | 21.000 | 21.000 | | | | | | |
| 1.1.1.4. | 11 2019 A 31 | Aquisição de bens de carácter corrente do Departamento de Finanças e Património. | | | | 42.306 | | | 9 | 70.018 | 42.306 | 42.306 | 42.650 | 42.650 | 42.650 | 42.650 | 42.650 | 42.650 | | 305.425 | | | | |
| 1.1.1.4. | 11 2019 A 31 | Matérias-primas e subsidiárias | 02/020101 | | | 50 | | | | | | 50 | | 50 | 50 | 50 | 50 | 50 | | | | | | |
| 1.1.1.4. | 11 2019 A 31 | Limpeza e higiene | 02/020104 | | | 200 | | | | | | 200 | | 200 | 200 | 200 | 200 | 200 | | | | | | |
| [5] E - EMPREITADA; A - ADM. DIR.; O - OUTRA; B - AD/EMP.; C - AD/OUTRA | | | Total : | | | 17.587.201 | | | | | | 69.393.037 | 17.587.201 | 1.581.000 | 19.168.201 | 18.140.495 | 17.961.795 | 17.891.845 | 17.726.795 | 469.000 | 169.685.250 | | | |

(Em Euro)

| Objetivo | Número do projeto | Designação do projeto | Rubrica | T I P | Grupo de Fontes de Financiamento | | | | | Fase de | Pagamentos | | | | | Total previsto | | | | | | | | |
|---|-------------------|---|---------------|-------------|----------------------------------|------------|-----|-----|------|-----------|------------|------|------|------------|----------------------------|----------------|-------------------------|-------------------------|--------------|--------------------|---------|-------------|------|--------|
| | | | | | O | R | G | R | P | | U | E | EMPR | Ex. | REALIZADO EM PERÍODOS ANT. | | 2022 (Financ. Definido) | 2022 (Financ. N./ Def.) | 2022 (TOTAL) | Períodos seguintes | | | | |
| | | | | | | | | | | | | | | | | | | | | 2023 | 2024 | 2025 | 2026 | Outros |
| [1] | Cód Ano Tip Núm | [3] | [4] | [5] | [6] | [7] | [8] | [9] | [10] | [11] | [12] | [13] | [14] | [15] | [16] | [17] | [18]=[12]+...+[17] | | | | | | | |
| 1.1.1.4. | 17 2019 A 53 | PCT - Pessoal em funções | 02/01010601 | | | 50 | | | | | 50 | | | 50 | 50 | 50 | | | | | | | | |
| 1.1.1.4. | 17 2019 A 53 | PCT - Recrutamento de Pessoal para novos postos de trabalho | 02/01010604 | | | 50 | | | | | 50 | | | 50 | 50 | 50 | | | | | | | | |
| 1.1.1.4. | 17 2019 A 53 | Pessoal em regime de tarefa ou avença | 02/010107 | | | 50 | | | | | 50 | | | 50 | 50 | 50 | | | | | | | | |
| 1.1.1.4. | 17 2019 A 53 | Pessoal em qualquer outra situação | 02/010109 | | | 100.000 | | | | | 100.000 | | | 100.000 | 100.000 | 100.000 | | | | | | | | |
| 1.1.1.4. | 17 2019 A 53 | Representação | 02/010111 | | | 10.900 | | | | | 10.900 | | | 10.900 | 10.900 | 10.900 | | | | | | | | |
| 1.1.1.4. | 17 2019 A 53 | Subsídio de refeição | 02/010113 | | | 37.400 | | | | | 37.400 | | | 37.400 | 37.400 | 37.400 | | | | | | | | |
| 1.1.1.4. | 17 2019 A 53 | Subsídios de férias e de Natal | 02/010114 | | | 96.100 | | | | | 96.100 | | | 96.100 | 96.100 | 96.100 | | | | | | | | |
| 1.1.1.4. | 17 2019 A 53 | Remunerações por doença e maternidade/paternidade | 02/010115 | | | 38.900 | | | | | 38.900 | | | 38.900 | 38.900 | 38.900 | | | | | | | | |
| 1.1.1.4. | 17 2019 A 53 | Horas extraordinárias | 02/010202 | | | 2.600 | | | | | 2.600 | | | 2.600 | 2.600 | 2.600 | | | | | | | | |
| 1.1.1.4. | 17 2019 A 53 | Ajudas de custo | 02/010204 | | | 50 | | | | | 50 | | | 50 | 50 | 50 | | | | | | | | |
| 1.1.1.4. | 17 2019 A 53 | Abono para falhas | 02/010205 | | | 3.200 | | | | | 3.200 | | | 3.200 | 3.200 | 3.200 | | | | | | | | |
| 1.1.1.4. | 17 2019 A 53 | Formação | 02/010206 | | | 50 | | | | | 50 | | | 50 | 50 | 50 | | | | | | | | |
| 1.1.1.4. | 17 2019 A 53 | Subsídio de trabalho noturno | 02/010210 | | | 50 | | | | | 50 | | | 50 | 50 | 50 | | | | | | | | |
| 1.1.1.4. | 17 2019 A 53 | Subsídio de turno | 02/010211 | | | 50 | | | | | 50 | | | 50 | 50 | 50 | | | | | | | | |
| 1.1.1.4. | 17 2019 A 53 | Indemnizações por cessação de funções | 02/010212 | | | 50 | | | | | 50 | | | 50 | 50 | 50 | | | | | | | | |
| 1.1.1.4. | 17 2019 A 53 | Premios de desempenho | 02/01021301 | | | 3.500 | | | | | 3.500 | | | 3.500 | 3.500 | 3.500 | | | | | | | | |
| 1.1.1.4. | 17 2019 A 53 | Outros | 02/01021302 | | | 1.000 | | | | | 1.000 | | | 1.000 | 1.000 | 1.000 | | | | | | | | |
| 1.1.1.4. | 17 2019 A 53 | Outros encargos com a saúde | 02/010302 | | | 6.000 | | | | | 6.000 | | | 6.000 | 6.000 | 6.000 | | | | | | | | |
| 1.1.1.4. | 17 2019 A 53 | Subsídio familiar a crianças e jovens | 02/010303 | | | 7.000 | | | | | 7.000 | | | 7.000 | 7.000 | 7.000 | | | | | | | | |
| 1.1.1.4. | 17 2019 A 53 | Outras prestações familiares | 02/010304 | | | 5.000 | | | | | 5.000 | | | 5.000 | 5.000 | 5.000 | | | | | | | | |
| 1.1.1.4. | 17 2019 A 53 | Caixa Geral de Aposentações | 02/0103050201 | | | 134.000 | | | | | 134.000 | | | 134.000 | 134.000 | 134.000 | | | | | | | | |
| 1.1.1.4. | 17 2019 A 53 | Segurança Social - Regime Geral | 02/0103050202 | | | 33.000 | | | | | 33.000 | | | 33.000 | 33.000 | 33.000 | | | | | | | | |
| 1.1.1.4. | 17 2019 A 53 | Outros | 02/01030503 | | | 1.000 | | | | | 1.000 | | | 1.000 | 1.000 | 1.000 | | | | | | | | |
| 1.1.1.4. | 17 2019 A 53 | Acidentes em serviço e doenças profissionais | 02/010306 | | | 50 | | | | | 50 | | | 50 | 50 | 50 | | | | | | | | |
| 1.1.1.4. | 17 2019 A 53 | Eventualidade Maternidade paternidade e adopção | 02/01031001 | | | 10.000 | | | | | 10.000 | | | 10.000 | 10.000 | 10.000 | | | | | | | | |
| 1.1.1.4. | 17 2019 A 53 | Outras despesas de segurança social | 02/01031099 | | | 50 | | | | | 50 | | | 50 | 50 | 50 | | | | | | | | |
| 1.1.1.4. | 17 2019 A 53 | Transportes | 02/020210 | | | 3.600 | | | | | 3.600 | | | 3.600 | 3.600 | 3.600 | | | | | | | | |
| 1.1.1.4. | 17 2019 A 53 | Seguros | 02/020212 | | | 700 | | | | | 700 | | | 700 | 700 | 700 | | | | | | | | |
| 1.1.1.4. | 17 2019 A 53 | Deslocações e estadas | 02/020213 | | | 100 | | | | | 100 | | | 100 | 100 | 100 | | | | | | | | |
| 1.1.1.4. | 17 2019 A 53 | PROGRAMAS OCUPACIONAIS | 02/04080201 | | | 14.900 | | | | | 14.900 | | | 14.900 | 14.900 | 14.900 | | | | | | | | |
| 1.1.1.4. | 18 2019 A 54 | Despesas com Pessoal do Departamento de Recursos Humanos e Administração Geral. | | | | 1.122.450 | | | 9 | 1.898.075 | 1.122.450 | | | 1.122.450 | 1.122.350 | 1.122.400 | 1.122.350 | 8.205.322 | | | | | | |
| 1.1.1.4. | 18 2019 A 54 | TPQ RCIT - Pessoal em funções | 03/01010401 | | | 428.800 | | | | | 428.800 | | | 428.800 | 428.800 | 428.800 | | | | | | | | |
| 1.1.1.4. | 18 2019 A 54 | PQ RCIT - Alterações facultativas de posicionamento remuneratorio | 03/01010403 | | | 20.000 | | | | | 20.000 | | | 20.000 | 20.000 | 20.000 | | | | | | | | |
| 1.1.1.4. | 18 2019 A 54 | PQ RCIT - Recrutamento de Pessoal para novos postos de trabalho | 03/01010404 | | | 50 | | | | | 50 | | | 50 | 50 | 50 | | | | | | | | |
| 1.1.1.4. | 18 2019 A 54 | Pessoal para além dos quadros | 03/010105 | | | 50 | | | | | 50 | | | 50 | 50 | 50 | | | | | | | | |
| 1.1.1.4. | 18 2019 A 54 | PCT - Pessoal em funções | 03/01010601 | | | 50 | | | | | 50 | | | 50 | 50 | 50 | | | | | | | | |
| 1.1.1.4. | 18 2019 A 54 | PCT - Recrutamento de Pessoal para novos postos de trabalho | 03/01010604 | | | 50 | | | | | 50 | | | 50 | 50 | 50 | | | | | | | | |
| 1.1.1.4. | 18 2019 A 54 | Pessoal em regime de tarefa ou avença | 03/010107 | | | 60.200 | | | | | 60.200 | | | 60.200 | 60.200 | 60.200 | | | | | | | | |
| 1.1.1.4. | 18 2019 A 54 | Pessoal em qualquer outra situação | 03/010109 | | | 126.900 | | | | | 126.900 | | | 126.900 | 126.900 | 126.900 | | | | | | | | |
| 1.1.1.4. | 18 2019 A 54 | Representação | 03/010111 | | | 8.600 | | | | | 8.600 | | | 8.600 | 8.600 | 8.600 | | | | | | | | |
| 1.1.1.4. | 18 2019 A 54 | Subsídio de refeição | 03/010113 | | | 51.900 | | | | | 51.900 | | | 51.900 | 51.900 | 51.900 | | | | | | | | |
| 1.1.1.4. | 18 2019 A 54 | Subsídios de férias e de Natal | 03/010114 | | | 108.200 | | | | | 108.200 | | | 108.200 | 108.200 | 108.200 | | | | | | | | |
| 1.1.1.4. | 18 2019 A 54 | Remunerações por doença e maternidade/paternidade | 03/010115 | | | 60.000 | | | | | 60.000 | | | 60.000 | 60.000 | 60.000 | | | | | | | | |
| 1.1.1.4. | 18 2019 A 54 | Horas extraordinárias | 03/010202 | | | 9.000 | | | | | 9.000 | | | 9.000 | 9.000 | 9.000 | | | | | | | | |
| 1.1.1.4. | 18 2019 A 54 | Ajudas de custo | 03/010204 | | | 300 | | | | | 300 | | | 300 | 300 | 300 | | | | | | | | |
| 1.1.1.4. | 18 2019 A 54 | Abono para falhas | 03/010205 | | | 8.600 | | | | | 8.600 | | | 8.600 | 8.600 | 8.600 | | | | | | | | |
| 1.1.1.4. | 18 2019 A 54 | Formação | 03/010206 | | | 50 | | | | | 50 | | | 50 | 50 | 50 | | | | | | | | |
| 1.1.1.4. | 18 2019 A 54 | Subsídio de trabalho noturno | 03/010210 | | | 50 | | | | | 50 | | | 50 | 50 | 50 | | | | | | | | |
| [5] E - EMPREITADA; A - ADM. DIR.; O - OUTRA; B - AD/EMP.; C - AD/OUTRA | | | Total : | | | 20.243.491 | | | | | 73.948.736 | | | 20.243.491 | 1.581.000 | 21.824.491 | 20.796.685 | 20.617.885 | 20.548.035 | 20.382.255 | 469.000 | 189.061.984 | | |

(Em Euro)

| Objetivo | Número do projeto | Designação do projeto | Rubrica | T I P | Grupo de Fontes de Financiamento | | | | | Fase de | Pagamentos | | | | | Total previsto | | | | | | | | |
|---|-------------------|--|---------------|-------------|----------------------------------|------------|-----|-----|------|---------|------------|------------|-----------|------------|----------------------------|----------------|-------------------------|-------------------------|--------------|--------------------|------|------|------|--------|
| | | | | | O | R | G | R | P | | U | E | EMPR | Ex. | REALIZADO EM PERÍODOS ANT. | | 2022 (Financ. Definido) | 2022 (Financ. N./ Def.) | 2022 (TOTAL) | Períodos seguintes | | | | |
| | | | | | | | | | | | | | | | | | | | | 2023 | 2024 | 2025 | 2026 | Outros |
| [1] | Cód Ano Tip Núm | [3] | [4] | [5] | [6] | [7] | [8] | [9] | [10] | [11] | [12] | [13] | [14] | [15] | [16] | [17] | [18]=[12]+...+[17] | | | | | | | |
| 1.1.1.4. | 18 2019 A 54 | Subsídio de turno | 03/010211 | | | 50 | | | | | 50 | | 50 | 50 | 50 | 50 | | | | | | | | |
| 1.1.1.4. | 18 2019 A 54 | Indemnizações por cessação de funções | 03/010212 | | | 50 | | | | | 50 | | 50 | 50 | 50 | 50 | | | | | | | | |
| 1.1.1.4. | 18 2019 A 54 | Premios de desempenho | 03/01021301 | | | 3.500 | | | | | 3.500 | | 3.500 | 3.500 | 3.500 | 3.500 | | | | | | | | |
| 1.1.1.4. | 18 2019 A 54 | Outros | 03/01021302 | | | 1.000 | | | | | 1.000 | | 1.000 | 1.000 | 1.000 | 1.000 | | | | | | | | |
| 1.1.1.4. | 18 2019 A 54 | Outros encargos com a saúde | 03/010302 | | | 11.500 | | | | | 11.500 | | 11.500 | 11.500 | 11.500 | 11.500 | | | | | | | | |
| 1.1.1.4. | 18 2019 A 54 | Subsídio familiar a crianças e jovens | 03/010303 | | | 7.000 | | | | | 7.000 | | 7.000 | 7.000 | 7.000 | 7.000 | | | | | | | | |
| 1.1.1.4. | 18 2019 A 54 | Outras prestações familiares | 03/010304 | | | 4.050 | | | | | 4.050 | | 4.050 | 4.050 | 4.050 | 4.050 | | | | | | | | |
| 1.1.1.4. | 18 2019 A 54 | Caixa Geral de Aposentações | 03/0103050201 | | | 150.000 | | | | | 150.000 | | 150.000 | 150.000 | 150.000 | 150.000 | | | | | | | | |
| 1.1.1.4. | 18 2019 A 54 | Segurança Social - Regime Geral | 03/0103050202 | | | 37.000 | | | | | 37.000 | | 37.000 | 37.000 | 37.000 | 37.000 | | | | | | | | |
| 1.1.1.4. | 18 2019 A 54 | Outros | 03/01030503 | | | 1.000 | | | | | 1.000 | | 1.000 | 1.000 | 1.000 | 1.000 | | | | | | | | |
| 1.1.1.4. | 18 2019 A 54 | Acidentes em serviço e doenças profissionais | 03/010306 | | | 50 | | | | | 50 | | 50 | 50 | 50 | 50 | | | | | | | | |
| 1.1.1.4. | 18 2019 A 54 | Eventualidade Maternidade paternidade e adopção | 03/01031001 | | | 13.000 | | | | | 13.000 | | 13.000 | 13.000 | 13.000 | 13.000 | | | | | | | | |
| 1.1.1.4. | 18 2019 A 54 | Outras despesas de segurança social | 03/01031099 | | | 50 | | | | | 50 | | 50 | 50 | 50 | 50 | | | | | | | | |
| 1.1.1.4. | 18 2019 A 54 | Transportes | 03/020210 | | | 1.800 | | | | | 1.800 | | 1.800 | 1.800 | 1.800 | 1.800 | | | | | | | | |
| 1.1.1.4. | 18 2019 A 54 | Seguros | 03/020212 | | | 400 | | | | | 400 | | 400 | 400 | 400 | 400 | | | | | | | | |
| 1.1.1.4. | 18 2019 A 54 | Deslocações e estadas | 03/020213 | | | 100 | | | | | 100 | | 100 | | | | | | | | | | | |
| 1.1.1.4. | 18 2019 A 54 | PROGRAMAS OCUPACIONAIS | 03/04080201 | | | 9.100 | | | | | 9.100 | | 9.100 | 9.100 | 9.100 | 9.100 | | | | | | | | |
| 1.1.1.4. | 19 2019 A 55 | Despesas com Pessoal do Departamento de Educação, Ciência e Cultura. | | | | 1.897.000 | | | | 9 | 3.182.150 | 1.897.000 | 1.897.000 | 1.896.950 | 1.896.900 | 1.896.950 | 1.896.900 | 13.822.681 | | | | | | |
| 1.1.1.4. | 19 2019 A 55 | TPQ RCIT - Pessoal em funções | 04/01010401 | | | 728.800 | | | | | 728.800 | | 728.800 | 728.800 | 728.800 | 728.800 | | | | | | | | |
| 1.1.1.4. | 19 2019 A 55 | PQ RCIT - Alterações facultativas de posicionamento remuneratorio | 04/01010403 | | | 60.000 | | | | | 60.000 | | 60.000 | 60.000 | 60.000 | 60.000 | | | | | | | | |
| 1.1.1.4. | 19 2019 A 55 | PQ RCIT - Recrutamento de Pessoal para novos postos de trabalho | 04/01010404 | | | 50 | | | | | 50 | | 50 | 50 | 50 | 50 | | | | | | | | |
| 1.1.1.4. | 19 2019 A 55 | Pessoal para além dos quadros | 04/010105 | | | 50 | | | | | 50 | | 50 | 50 | 50 | 50 | | | | | | | | |
| 1.1.1.4. | 19 2019 A 55 | PCT - Pessoal em funções | 04/01010601 | | | 50 | | | | | 50 | | 50 | 50 | 50 | 50 | | | | | | | | |
| 1.1.1.4. | 19 2019 A 55 | PCT - Recrutamento de Pessoal para novos postos de trabalho | 04/01010604 | | | 50 | | | | | 50 | | 50 | 50 | 50 | 50 | | | | | | | | |
| 1.1.1.4. | 19 2019 A 55 | Pessoal em regime de tarefa ou avença | 04/010107 | | | 50.600 | | | | | 50.600 | | 50.600 | 50.600 | 50.600 | 50.600 | | | | | | | | |
| 1.1.1.4. | 19 2019 A 55 | Pessoal em qualquer outra situação | 04/010109 | | | 173.600 | | | | | 173.600 | | 173.600 | 173.600 | 173.600 | 173.600 | | | | | | | | |
| 1.1.1.4. | 19 2019 A 55 | Representação | 04/010111 | | | 8.600 | | | | | 8.600 | | 8.600 | 8.600 | 8.600 | 8.600 | | | | | | | | |
| 1.1.1.4. | 19 2019 A 55 | Subsídio de refeição | 04/010113 | | | 71.900 | | | | | 71.900 | | 71.900 | 71.900 | 71.900 | 71.900 | | | | | | | | |
| 1.1.1.4. | 19 2019 A 55 | Subsídios de férias e de Natal | 04/010114 | | | 172.300 | | | | | 172.300 | | 172.300 | 172.300 | 172.300 | 172.300 | | | | | | | | |
| 1.1.1.4. | 19 2019 A 55 | Remunerações por doença e maternidade/paternidade | 04/010115 | | | 60.000 | | | | | 60.000 | | 60.000 | 60.000 | 60.000 | 60.000 | | | | | | | | |
| 1.1.1.4. | 19 2019 A 55 | Horas extraordinárias | 04/010202 | | | 18.000 | | | | | 18.000 | | 18.000 | 18.000 | 18.000 | 18.000 | | | | | | | | |
| 1.1.1.4. | 19 2019 A 55 | Ajudas de custo | 04/010204 | | | 1.300 | | | | | 1.300 | | 1.300 | 1.300 | 1.300 | 1.300 | | | | | | | | |
| 1.1.1.4. | 19 2019 A 55 | Abono para falhas | 04/010205 | | | 9.500 | | | | | 9.500 | | 9.500 | 9.500 | 9.500 | 9.500 | | | | | | | | |
| 1.1.1.4. | 19 2019 A 55 | Formação | 04/010206 | | | 50 | | | | | 50 | | 50 | 50 | 50 | 50 | | | | | | | | |
| 1.1.1.4. | 19 2019 A 55 | Subsídio de trabalho noturno | 04/010210 | | | 50 | | | | | 50 | | 50 | 50 | 50 | 50 | | | | | | | | |
| 1.1.1.4. | 19 2019 A 55 | Subsídio de turno | 04/010211 | | | 39.800 | | | | | 39.800 | | 39.800 | 39.800 | 39.800 | 39.800 | | | | | | | | |
| 1.1.1.4. | 19 2019 A 55 | Indemnizações por cessação de funções | 04/010212 | | | 50 | | | | | 50 | | 50 | 50 | 50 | 50 | | | | | | | | |
| 1.1.1.4. | 19 2019 A 55 | Premios de desempenho | 04/01021301 | | | 3.500 | | | | | 3.500 | | 3.500 | 3.500 | 3.500 | 3.500 | | | | | | | | |
| 1.1.1.4. | 19 2019 A 55 | Outros | 04/01021302 | | | 1.000 | | | | | 1.000 | | 1.000 | 1.000 | 1.000 | 1.000 | | | | | | | | |
| 1.1.1.4. | 19 2019 A 55 | Outros encargos com a saúde | 04/010302 | | | 19.000 | | | | | 19.000 | | 19.000 | 19.000 | 19.000 | 19.000 | | | | | | | | |
| 1.1.1.4. | 19 2019 A 55 | Subsídio familiar a crianças e jovens | 04/010303 | | | 7.000 | | | | | 7.000 | | 7.000 | 7.000 | 7.000 | 7.000 | | | | | | | | |
| 1.1.1.4. | 19 2019 A 55 | Outras prestações familiares | 04/010304 | | | 4.050 | | | | | 4.050 | | 4.050 | 4.050 | 4.050 | 4.050 | | | | | | | | |
| 1.1.1.4. | 19 2019 A 55 | Caixa Geral de Aposentações | 04/0103050201 | | | 220.000 | | | | | 220.000 | | 220.000 | 220.000 | 220.000 | 220.000 | | | | | | | | |
| 1.1.1.4. | 19 2019 A 55 | Segurança Social - Regime Geral | 04/0103050202 | | | 75.000 | | | | | 75.000 | | 75.000 | 75.000 | 75.000 | 75.000 | | | | | | | | |
| 1.1.1.4. | 19 2019 A 55 | Outros | 04/01030503 | | | 1.000 | | | | | 1.000 | | 1.000 | 1.000 | 1.000 | 1.000 | | | | | | | | |
| 1.1.1.4. | 19 2019 A 55 | Acidentes em serviço e doenças profissionais | 04/010306 | | | 50 | | | | | 50 | | 50 | 50 | 50 | 50 | | | | | | | | |
| 1.1.1.4. | 19 2019 A 55 | Eventualidade Maternidade paternidade e adopção | 04/01031001 | | | 3.000 | | | | | 3.000 | | 3.000 | 3.000 | 3.000 | 3.000 | | | | | | | | |
| 1.1.1.4. | 19 2019 A 55 | Outras despesas de segurança social | 04/01031099 | | | 50 | | | | | 50 | | 50 | 50 | 50 | 50 | | | | | | | | |
| 1.1.1.4. | 19 2019 A 55 | Transportes | 04/020210 | | | 39.100 | | | | | 39.100 | | 39.100 | 39.100 | 39.100 | 39.100 | | | | | | | | |
| [5] E - EMPREITADA; A - ADM. DIR.; O - OUTRA; B - AD/EMP.; C - AD/OUTRA | | | Total : | | | 22.140.491 | | | | | 77.130.886 | 22.140.491 | 1.581.000 | 23.721.491 | 22.693.635 | 22.514.785 | 22.444.985 | 22.279.155 | 469.000 | 202.884.666 | | | | |

(Em Euro)

| Objetivo | Número do projeto | | Designação do projeto | Rubrica | T I P | Grupo de Fontes de Financiamento | | | | Fase de | Pagamentos | | | | | Total previsto | | | | | | | | | |
|---|-------------------|------|-----------------------|---------|---------------|----------------------------------|-----|---------|-----|---------|------------|------------|------------|-----------|------------|----------------|----------------------------|-------------------------|-------------------------|--------------|--------------------|------|------|------|--------|
| | | | | | | O | R | G | R | | P | U | E | EMPR | Ex. | | REALIZADO EM PERÍODOS ANT. | 2022 (Financ. Definido) | 2022 (Financ. N./ Def.) | 2022 (TOTAL) | Períodos seguintes | | | | |
| | | | | | | | | | | | | | | | | | | | | | 2023 | 2024 | 2025 | 2026 | Outros |
| | | | | | | | | | | | | | | | | | | | | | | | | | |
| [1] | Cód | Ano | Tip | Núm | [4] | [5] | [6] | [7] | [8] | [9] | [10] | [11] | [12] | [13] | [14] | [15] | [16] | [17] | [18]=[12]+...+[17] | | | | | | |
| 1.1.1.4. | 22 | 2019 | A | 58 | 07/010211 | | | 71.600 | | | | | 71.600 | | 71.600 | 71.600 | 71.600 | 71.600 | 71.600 | | | | | | |
| 1.1.1.4. | 22 | 2019 | A | 58 | 07/010212 | | | 50 | | | | | 50 | | 50 | 50 | 50 | 50 | 50 | | | | | | |
| 1.1.1.4. | 22 | 2019 | A | 58 | 07/01021301 | | | 3.500 | | | | | 3.500 | | 3.500 | 3.500 | 3.500 | 3.500 | 3.500 | | | | | | |
| 1.1.1.4. | 22 | 2019 | A | 58 | 07/01021302 | | | 1.000 | | | | | 1.000 | | 1.000 | 1.000 | 1.000 | 1.000 | 1.000 | | | | | | |
| 1.1.1.4. | 22 | 2019 | A | 58 | 07/010302 | | | 27.900 | | | | | 27.900 | | 27.900 | 27.900 | 27.900 | 27.900 | 27.900 | | | | | | |
| 1.1.1.4. | 22 | 2019 | A | 58 | 07/010303 | | | 13.100 | | | | | 13.100 | | 13.100 | 13.100 | 13.100 | 13.100 | 13.100 | | | | | | |
| 1.1.1.4. | 22 | 2019 | A | 58 | 07/010304 | | | 4.050 | | | | | 4.050 | | 4.050 | 4.050 | 4.050 | 4.050 | 4.050 | | | | | | |
| 1.1.1.4. | 22 | 2019 | A | 58 | 07/0103050201 | | | 467.000 | | | | | 467.000 | | 467.000 | 467.000 | 467.000 | 467.000 | 467.000 | | | | | | |
| 1.1.1.4. | 22 | 2019 | A | 58 | 07/0103050202 | | | 45.000 | | | | | 45.000 | | 45.000 | 45.000 | 45.000 | 45.000 | 45.000 | | | | | | |
| 1.1.1.4. | 22 | 2019 | A | 58 | 07/01030503 | | | 1.000 | | | | | 1.000 | | 1.000 | 1.000 | 1.000 | 1.000 | 1.000 | | | | | | |
| 1.1.1.4. | 22 | 2019 | A | 58 | 07/010306 | | | 50 | | | | | 50 | | 50 | 50 | 50 | 50 | 50 | | | | | | |
| 1.1.1.4. | 22 | 2019 | A | 58 | 07/01031001 | | | 5.000 | | | | | 5.000 | | 5.000 | 5.000 | 5.000 | 5.000 | 5.000 | | | | | | |
| 1.1.1.4. | 22 | 2019 | A | 58 | 07/01031099 | | | 50 | | | | | 50 | | 50 | 50 | 50 | 50 | 50 | | | | | | |
| 1.1.1.4. | 22 | 2019 | A | 58 | 07/020210 | | | 9.300 | | | | | 9.300 | | 9.300 | 9.300 | 9.300 | 9.300 | 9.300 | | | | | | |
| 1.1.1.4. | 22 | 2019 | A | 58 | 07/020212 | | | 1.800 | | | | | 1.800 | | 1.800 | 1.800 | 1.800 | 1.800 | 1.800 | | | | | | |
| 1.1.1.4. | 22 | 2019 | A | 58 | 07/020213 | | | 100 | | | | | 100 | | 100 | 100 | 100 | 100 | 100 | | | | | | |
| 1.1.1.4. | 22 | 2019 | A | 58 | 07/04080201 | | | 29.500 | | | | | 29.500 | | 29.500 | 29.500 | 29.500 | 29.500 | 29.500 | | | | | | |
| 1.1.1.4. | 01 | 2021 | A | 70 | | | | 400 | | | | | 400 | | 400 | 400 | 400 | 400 | 400 | | 2.000 | | | | |
| 1.1.1.4. | 01 | 2021 | A | 70 | 08/020210 | | | 50 | | | | | 50 | | 50 | 50 | 50 | 50 | 50 | | | | | | |
| 1.1.1.4. | 01 | 2021 | A | 70 | 08/020213 | | | 50 | | | | | 50 | | 50 | 50 | 50 | 50 | 50 | | | | | | |
| 1.1.1.4. | 01 | 2021 | A | 70 | 08/020217 | | | 100 | | | | | 100 | | 100 | 100 | 100 | 100 | 100 | | | | | | |
| 1.1.1.4. | 01 | 2021 | A | 70 | 08/020220 | | | 100 | | | | | 100 | | 100 | 100 | 100 | 100 | 100 | | | | | | |
| 1.1.1.4. | 01 | 2021 | A | 70 | 08/02022599 | | | 100 | | | | | 100 | | 100 | 100 | 100 | 100 | 100 | | | | | | |
| 1.1.1.4. | 02 | 2021 | A | 71 | | | | 1.600 | | | | | 1.600 | | 1.600 | 1.600 | 1.600 | 1.600 | 1.600 | | 8.000 | | | | |
| 1.1.1.4. | 02 | 2021 | A | 71 | 08/020104 | | | 50 | | | | | 50 | | 50 | 50 | 50 | 50 | 50 | | | | | | |
| 1.1.1.4. | 02 | 2021 | A | 71 | 08/020105 | | | 100 | | | | | 100 | | 100 | 100 | 100 | 100 | 100 | | | | | | |
| 1.1.1.4. | 02 | 2021 | A | 71 | 08/020106 | | | 50 | | | | | 50 | | 50 | 50 | 50 | 50 | 50 | | | | | | |
| 1.1.1.4. | 02 | 2021 | A | 71 | 08/020108 | | | 100 | | | | | 100 | | 100 | 100 | 100 | 100 | 100 | | | | | | |
| 1.1.1.4. | 02 | 2021 | A | 71 | 08/020118 | | | 300 | | | | | 300 | | 300 | 300 | 300 | 300 | 300 | | | | | | |
| 1.1.1.4. | 02 | 2021 | A | 71 | 08/020121 | | | 1.000 | | | | | 1.000 | | 1.000 | 1.000 | 1.000 | 1.000 | 1.000 | | | | | | |
| 1.1.1.4. | 03 | 2021 | A | 72 | | | | 639.500 | | | | | 639.500 | | 639.500 | 639.500 | 639.500 | 639.500 | 639.500 | | 3.265.964 | | | | |
| 1.1.1.4. | 03 | 2021 | A | 72 | 08/010101 | | | 50 | | | | | 50 | | 50 | 50 | 50 | 50 | 50 | | | | | | |
| 1.1.1.4. | 03 | 2021 | A | 72 | 08/01010401 | | | 220.700 | | | | | 220.700 | | 220.700 | 220.700 | 220.700 | 220.700 | 220.700 | | | | | | |
| 1.1.1.4. | 03 | 2021 | A | 72 | 08/01010403 | | | 20.000 | | | | | 20.000 | | 20.000 | 20.000 | 20.000 | 20.000 | 20.000 | | | | | | |
| 1.1.1.4. | 03 | 2021 | A | 72 | 08/01010404 | | | 50 | | | | | 50 | | 50 | 50 | 50 | 50 | 50 | | | | | | |
| 1.1.1.4. | 03 | 2021 | A | 72 | 08/010105 | | | 50 | | | | | 50 | | 50 | 50 | 50 | 50 | 50 | | | | | | |
| 1.1.1.4. | 03 | 2021 | A | 72 | 08/01010604 | | | 50 | | | | | 50 | | 50 | 50 | 50 | 50 | 50 | | | | | | |
| 1.1.1.4. | 03 | 2021 | A | 72 | 08/010107 | | | 50 | | | | | 50 | | 50 | 50 | 50 | 50 | 50 | | | | | | |
| 1.1.1.4. | 03 | 2021 | A | 72 | 08/010109 | | | 124.400 | | | | | 124.400 | | 124.400 | 124.400 | 124.400 | 124.400 | 124.400 | | | | | | |
| 1.1.1.4. | 03 | 2021 | A | 72 | 08/010111 | | | 8.600 | | | | | 8.600 | | 8.600 | 8.600 | 8.600 | 8.600 | 8.600 | | | | | | |
| 1.1.1.4. | 03 | 2021 | A | 72 | 08/010113 | | | 21.000 | | | | | 21.000 | | 21.000 | 21.000 | 21.000 | 21.000 | 21.000 | | | | | | |
| 1.1.1.4. | 03 | 2021 | A | 72 | 08/010114 | | | 67.600 | | | | | 67.600 | | 67.600 | 67.600 | 67.600 | 67.600 | 67.600 | | | | | | |
| 1.1.1.4. | 03 | 2021 | A | 72 | 08/010115 | | | 30.000 | | | | | 30.000 | | 30.000 | 30.000 | 30.000 | 30.000 | 30.000 | | | | | | |
| 1.1.1.4. | 03 | 2021 | A | 72 | 08/010202 | | | 50 | | | | | 50 | | 50 | 50 | 50 | 50 | 50 | | | | | | |
| 1.1.1.4. | 03 | 2021 | A | 72 | 08/010204 | | | 50 | | | | | 50 | | 50 | 50 | 50 | 50 | 50 | | | | | | |
| [5] E - EMPREITADA; A - ADM. DIR.; O - OUTRA; B - AD/EMP.; C - AD/OUTRA | Total : | | | | | 31.697.241 | | | | | | 92.980.760 | 31.697.241 | 1.581.000 | 33.278.241 | 32.249.335 | 32.070.285 | 32.000.685 | 31.834.655 | 469.000 | 272.319.066 | | | | |

(Em Euro)

| Objetivo | Número do projeto | Designação do projeto | Rubrica | T I P | Grupo de Fontes de Financiamento | | | | | Fase de | Pagamentos | | | | | Total previsto | | | | | | | | |
|---|---------------------|---|---------------|-------------|----------------------------------|----------------|-----|-----|------|-----------|------------------|----------------|----------------|------------------|------------------|------------------|--------------------|--------------------|------------------|--------------------|------|------|------|--------|
| | | | | | O | R | G | R | P | | U | E | EMPR | Ex. | REALIZADO EM | | 2022 | 2022 | 2022 | Períodos seguintes | | | | |
| | | | | | | | | | | | | | | | PERÍODOS ANT. | | (Financ. Definido) | (Financ. N./ Def.) | (TOTAL) | 2023 | 2024 | 2025 | 2026 | Outros |
| [1] | Cód Ano Tip Núm [2] | [3] | [4] | [5] | [6] | [7] | [8] | [9] | [10] | [11] | [12] | [13] | [14] | [15] | [16] | [17] | [18]=[12]+...+[17] | | | | | | | |
| 1.1.1.4. | 03 2021 A 72 | Abono para falhas | 08/010205 | | | 50 | | | | | 50 | 50 | 50 | 50 | 50 | 50 | | | | | | | | |
| 1.1.1.4. | 03 2021 A 72 | Formação | 08/010206 | | | 50 | | | | | 50 | 50 | 50 | 50 | 50 | 50 | | | | | | | | |
| 1.1.1.4. | 03 2021 A 72 | Subsídio de trabalho noturno | 08/010210 | | | 50 | | | | | 50 | 50 | 50 | 50 | 50 | 50 | | | | | | | | |
| 1.1.1.4. | 03 2021 A 72 | Subsídio de turno | 08/010211 | | | 50 | | | | | 50 | 50 | 50 | 50 | 50 | 50 | | | | | | | | |
| 1.1.1.4. | 03 2021 A 72 | Indemnizações por cessação de funções | 08/010212 | | | 50 | | | | | 50 | 50 | 50 | 50 | 50 | 50 | | | | | | | | |
| 1.1.1.4. | 03 2021 A 72 | Premios de desempenho | 08/01021301 | | | 3.500 | | | | | 3.500 | 3.500 | 3.500 | 3.500 | 3.500 | 3.500 | | | | | | | | |
| 1.1.1.4. | 03 2021 A 72 | Outros | 08/01021302 | | | 1.000 | | | | | 1.000 | 1.000 | 1.000 | 1.000 | 1.000 | 1.000 | | | | | | | | |
| 1.1.1.4. | 03 2021 A 72 | Outros abonos em numerário ou espécie | 08/010214 | | | 50 | | | | | 50 | 50 | 50 | 50 | 50 | 50 | | | | | | | | |
| 1.1.1.4. | 03 2021 A 72 | Encargos com a saúde | 08/010301 | | | 50 | | | | | 50 | 50 | 50 | 50 | 50 | 50 | | | | | | | | |
| 1.1.1.4. | 03 2021 A 72 | Outros encargos com a saúde | 08/010302 | | | 3.000 | | | | | 3.000 | 3.000 | 3.000 | 3.000 | 3.000 | 3.000 | | | | | | | | |
| 1.1.1.4. | 03 2021 A 72 | Subsídio familiar a crianças e jovens | 08/010303 | | | 1.000 | | | | | 1.000 | 1.000 | 1.000 | 1.000 | 1.000 | 1.000 | | | | | | | | |
| 1.1.1.4. | 03 2021 A 72 | Outras prestações familiares | 08/010304 | | | 4.050 | | | | | 4.050 | 4.050 | 4.050 | 4.050 | 4.050 | 4.050 | | | | | | | | |
| 1.1.1.4. | 03 2021 A 72 | Caixa Geral de Aposentações | 08/0103050201 | | | 84.000 | | | | | 84.000 | 84.000 | 84.000 | 84.000 | 84.000 | 84.000 | | | | | | | | |
| 1.1.1.4. | 03 2021 A 72 | Segurança Social - Regime Geral | 08/0103050202 | | | 33.000 | | | | | 33.000 | 33.000 | 33.000 | 33.000 | 33.000 | 33.000 | | | | | | | | |
| 1.1.1.4. | 03 2021 A 72 | Outros | 08/01030503 | | | 1.000 | | | | | 1.000 | 1.000 | 1.000 | 1.000 | 1.000 | 1.000 | | | | | | | | |
| 1.1.1.4. | 03 2021 A 72 | Acidentes em serviço e doenças profissionais | 08/010306 | | | 50 | | | | | 50 | 50 | 50 | 50 | 50 | 50 | | | | | | | | |
| 1.1.1.4. | 03 2021 A 72 | Seguros de acidentes de trabalho e acidentes profissionais | 08/01030901 | | | 50 | | | | | 50 | 50 | 50 | 50 | 50 | 50 | | | | | | | | |
| 1.1.1.4. | 03 2021 A 72 | Eventualidade Maternidade paternidade e adopção | 08/01031001 | | | 10.000 | | | | | 10.000 | 10.000 | 10.000 | 10.000 | 10.000 | 10.000 | | | | | | | | |
| 1.1.1.4. | 03 2021 A 72 | Outras despesas de segurança social | 08/01031099 | | | 50 | | | | | 50 | 50 | 50 | 50 | 50 | 50 | | | | | | | | |
| 1.1.1.4. | 03 2021 A 72 | Transportes | 08/020210 | | | 900 | | | | | 900 | 900 | 900 | 900 | 900 | 900 | | | | | | | | |
| 1.1.1.4. | 03 2021 A 72 | Seguros | 08/020212 | | | 200 | | | | | 200 | 200 | 200 | 200 | 200 | 200 | | | | | | | | |
| 1.1.1.4. | 03 2021 A 72 | Deslocações e estadas | 08/020213 | | | 100 | | | | | 100 | 100 | 100 | 100 | 100 | 100 | | | | | | | | |
| 1.1.1.4. | 03 2021 A 72 | PROGRAMAS OCUPACIONAIS | 08/04080201 | | | 4.600 | | | | | 4.600 | 4.600 | 4.600 | 4.600 | 4.600 | 4.600 | | | | | | | | |
| 1.1.1.5. | | Sistemas de Informação | | | | 653.000 | | | | | 2.904.679 | 653.000 | 750.000 | 1.403.000 | 1.217.500 | 1.217.500 | 1.177.500 | 1.177.500 | 9.378.322 | | | | | |
| 1.1.1.5. | 04 2010 A 35 | Contratos de manutenção e licenças de programas informáticos. | | | | 507.500 | | | 9 | 2.528.965 | 507.500 | 300.000 | 807.500 | 507.500 | 507.500 | 507.500 | 507.500 | 5.586.603 | | | | | | |
| 1.1.1.5. | 04 2010 A 35 | Assistência técnica | 0103/020219 | | | 370.000 | | | | | 370.000 | 370.000 | 390.000 | 390.000 | 390.000 | 390.000 | 390.000 | | | | | | | |
| 1.1.1.5. | 04 2010 A 35 | Outros trabalhos especializados | 0103/020220 | | | 130.000 | | | | | 130.000 | 130.000 | 110.000 | 110.000 | 110.000 | 110.000 | 110.000 | | | | | | | |
| 1.1.1.5. | 04 2010 A 35 | Assistência técnica | 04/020219 | | | 500 | | | | | 500 | 500 | 500 | 500 | 500 | 500 | 500 | | | | | | | |
| 1.1.1.5. | 04 2010 A 35 | Assistência técnica | 05/020219 | | | 7.000 | | | | | 7.000 | 7.000 | 7.000 | 7.000 | 7.000 | 7.000 | 7.000 | | | | | | | |
| 1.1.1.5. | 02 2014 A 31 | Contrato de Prestação de Serviços de Locação Operacional para equipamentos de informática. | 0103/020205 | | | | | | 9 | | 200.000 | 200.000 | 200.000 | 500.000 | 500.000 | 500.000 | 500.000 | 2.200.000 | | | | | | |
| 1.1.1.5. | 01 2015 A 38 | Aquisição de bens e serviços para conservação e beneficiação de equipamento informático. | | | | 20.000 | | | 9 | 175.670 | 20.000 | 100.000 | 120.000 | 20.000 | 20.000 | 20.000 | 20.000 | 379.642 | | | | | | |
| 1.1.1.5. | 01 2015 A 38 | Outros bens | 0103/020121 | | | 15.000 | | | | | 15.000 | 15.000 | 15.000 | 15.000 | 15.000 | 15.000 | 15.000 | | | | | | | |
| 1.1.1.5. | 01 2015 A 38 | Conservação de bens | 0103/020203 | | | 5.000 | | | | | 5.000 | 5.000 | 5.000 | 5.000 | 5.000 | 5.000 | 5.000 | | | | | | | |
| 1.1.1.5. | 03 2016 A 1 | Projeto de desenvolvimento e consolidação do SIG Municipal. | 06/020214 | 0 | | 75.500 | | | 9 | 166.243 | 75.500 | 20.000 | 95.500 | 40.000 | 40.000 | | | 380.564 | | | | | | |
| 1.1.1.5. | 01 2018 A 18 | Contratação de serviços de consultadoria em TIC. | 0103/020214 | | | 50.000 | | | 9 | 33.800 | 50.000 | 50.000 | 50.000 | 50.000 | 50.000 | 50.000 | 50.000 | 301.512 | | | | | | |
| 1.1.1.5. | 02 2022 A 54 | Contratos de manutenção e licenças de programas informáticos no âmbito do 2.º e 3.º CEB e do Ensino Secundário. | | | | | | | | | 130.000 | 130.000 | 100.000 | 100.000 | 100.000 | 100.000 | 100.000 | 530.000 | | | | | | |
| 1.1.1.5. | 02 2022 A 54 | Assistência técnica | 04/020219 | | | | | | | | | | 50.000 | 50.000 | 50.000 | 50.000 | 50.000 | | | | | | | |
| 1.1.1.5. | 02 2022 A 54 | Outros trabalhos especializados | 04/020220 | | | | | | | | | | 50.000 | 50.000 | 50.000 | 50.000 | 50.000 | | | | | | | |
| 1.1.1.6. | | Assembleia Municipal | | | | 189.850 | | | | | 523.610 | 189.850 | 5.000 | 194.850 | 188.900 | 186.400 | 186.400 | 183.900 | 1.528.129 | | | | | |
| [5] E - EMPREITADA; A - ADM. DIR.; O - OUTRA; B - AD/EMP.; C - AD/OUTRA | | | Total : | | | 32.350.241 | | | | | 95.885.439 | 32.350.241 | 2.331.000 | 34.681.241 | 33.466.835 | 33.287.785 | 33.178.185 | 33.012.155 | 469.000 | 281.697.388 | | | | |

(Em Euro)

| Objetivo | Número do projeto | | Designação do projeto | Rubrica | T I P | Grupo de Fontes de Financiamento | | | | Fase de Ex. | Pagamentos | | | | | Total previsto | | | | | | | | | | | |
|---|-------------------|------|-----------------------|---------|-------------|----------------------------------|-----|-----|------|-------------|------------|------------|--------|------|------|----------------|--------------------|---------------|--------------|-------------------------|-------------------------|--------------|--------------------|------------|------------|-----------|-------------|
| | Cód | Ano | | | | Tip | Núm | O | R | | G | R | P | U | E | | EMPR | PERÍODOS ANT. | REALIZADO EM | 2022 (Financ. Definido) | 2022 (Financ. N./ Def.) | 2022 (TOTAL) | Períodos seguintes | | | | |
| | | | | | | | | | | | | | | | | | | | | | | | 2023 | 2024 | 2025 | 2026 | Outros |
| [1] | [2] | [3] | [4] | [5] | [6] | [7] | [8] | [9] | [10] | [11] | [12] | [13] | [14] | [15] | [16] | [17] | [18]=[12]+...+[17] | | | | | | | | | | |
| 1.1.1.6. | 01 | 2015 | A | 16 | | | | | | 9 | | 17.850 | | | | | | 17.850 | 16.900 | 16.900 | 16.900 | 14.400 | | 261.128 | | | |
| | | | | | | | | | | | | | 17.850 | | | | | | | | | | | | | | |
| 1.1.1.6. | 01 | 2015 | A | 16 | | | | | | | | 2.500 | | | | | | 2.500 | 2.500 | 2.500 | 2.500 | | | | | | |
| 1.1.1.6. | 01 | 2015 | A | 16 | | | | | | | | 50 | | | | | | 50 | 50 | 50 | 50 | 50 | | | | | |
| 1.1.1.6. | 01 | 2015 | A | 16 | | | | | | | | 500 | | | | | | 500 | 500 | 500 | 500 | 500 | | | | | |
| 1.1.1.6. | 01 | 2015 | A | 16 | | | | | | | | 50 | | | | | | 50 | 50 | 50 | 50 | 50 | | | | | |
| 1.1.1.6. | 01 | 2015 | A | 16 | | | | | | | | 1.000 | | | | | | 1.000 | 50 | 50 | 50 | 50 | | | | | |
| 1.1.1.6. | 01 | 2015 | A | 16 | | | | | | | | 50 | | | | | | 50 | 50 | 50 | 50 | 50 | | | | | |
| 1.1.1.6. | 01 | 2015 | A | 16 | | | | | | | | 1.500 | | | | | | 1.500 | 1.500 | 1.500 | 1.500 | 1.500 | | | | | |
| 1.1.1.6. | 01 | 2015 | A | 16 | | | | | | | | 3.500 | | | | | | 3.500 | 3.500 | 3.500 | 3.500 | 3.500 | | | | | |
| 1.1.1.6. | 01 | 2015 | A | 16 | | | | | | | | 1.000 | | | | | | 1.000 | 1.000 | 1.000 | 1.000 | 1.000 | | | | | |
| 1.1.1.6. | 01 | 2015 | A | 16 | | | | | | | | 50 | | | | | | 50 | 50 | 50 | 50 | 50 | | | | | |
| 1.1.1.6. | 01 | 2015 | A | 16 | | | | | | | | 50 | | | | | | 50 | 50 | 50 | 50 | 50 | | | | | |
| 1.1.1.6. | 01 | 2015 | A | 16 | | | | | | | | 2.500 | | | | | | 2.500 | 2.500 | 2.500 | 2.500 | 2.500 | | | | | |
| 1.1.1.6. | 01 | 2015 | A | 16 | | | | | | | | 2.000 | | | | | | 2.000 | 2.000 | 2.000 | 2.000 | 2.000 | | | | | |
| 1.1.1.6. | 01 | 2015 | A | 16 | | | | | | | | 300 | | | | | | 300 | 300 | 300 | 300 | 300 | | | | | |
| 1.1.1.6. | 01 | 2015 | A | 16 | | | | | | | | 2.750 | | | | | | 2.750 | 2.750 | 2.750 | 2.750 | 2.750 | | | | | |
| 1.1.1.6. | 01 | 2015 | A | 16 | | | | | | | | 50 | | | | | | 50 | 50 | 50 | 50 | 50 | | | | | |
| 1.1.1.6. | 01 | 2016 | A | 23 | | | | | | 9 | | 60.000 | | | | | | 60.000 | 60.000 | 60.000 | 60.000 | 60.000 | | | 343.842 | | |
| 1.1.1.6. | 01 | 2017 | A | 10 | | | | | | 9 | | 2.000 | | | | | | 2.000 | 2.000 | 2.000 | 2.000 | 2.000 | | | 13.501 | | |
| 1.1.1.6. | 01 | 2017 | A | 10 | | | | | | | | 500 | | | | | | 500 | 500 | 500 | 500 | 500 | | | | | |
| 1.1.1.6. | 01 | 2017 | A | 10 | | | | | | | | 1.500 | | | | | | 1.500 | 1.500 | 1.500 | 1.500 | 1.500 | | | | | |
| 1.1.1.6. | 04 | 2018 | A | 32 | | | | | | 9 | | 2.500 | | | | | | 2.500 | 2.500 | 2.500 | 2.500 | 2.500 | | | 10.000 | | |
| 1.1.1.6. | 05 | 2018 | A | 33 | | | | | | 9 | | 2.000 | | | | | | 2.000 | 2.000 | 2.000 | 2.000 | 2.000 | | | 17.000 | | |
| 1.1.1.6. | 06 | 2018 | A | 34 | | | | | | 9 | | 2.500 | | | | | | 2.500 | 2.500 | 2.500 | 2.500 | 2.500 | | | 12.500 | | |
| 1.1.1.6. | 07 | 2018 | A | 51 | | | | | | 9 | | 102.000 | | | | | | 102.000 | 102.000 | 102.000 | 102.000 | 102.000 | | | 865.159 | | |
| 1.1.1.6. | 07 | 2018 | A | 51 | | | | | | | | 2.000 | | | | | | 2.000 | 2.000 | 2.000 | 2.000 | 2.000 | | | | | |
| 1.1.1.6. | 07 | 2018 | A | 51 | | | | | | | | 100.000 | | | | | | 100.000 | 100.000 | 100.000 | 100.000 | 100.000 | | | | | |
| 1.1.1.6. | 01 | 2020 | A | 45 | | | | | | 9 | | 1.000 | | | | | | 1.000 | 1.000 | 1.000 | 1.000 | 1.000 | | | 5.000 | | |
| 1.1.1.7. | | | | | | | | | | | | 675.000 | | | | | | 675.000 | 660.000 | 1.335.000 | 890.000 | 790.000 | 790.000 | 790.000 | | 5.167.384 | |
| 1.1.1.7. | 04 | 2015 | A | 19 | | | | | | 9 | | 130.000 | | | | | | 130.000 | 130.000 | 130.000 | 130.000 | 130.000 | | | 859.214 | | |
| 1.1.1.7. | 04 | 2015 | A | 19 | | | | | | | | 70.000 | | | | | | 70.000 | 70.000 | 70.000 | 70.000 | 70.000 | | | | | |
| 1.1.1.7. | 04 | 2015 | A | 19 | | | | | | | | 20.000 | | | | | | 20.000 | 20.000 | 20.000 | 20.000 | 20.000 | | | | | |
| 1.1.1.7. | 04 | 2015 | A | 19 | | | | | | | | 40.000 | | | | | | 40.000 | 40.000 | 40.000 | 40.000 | 40.000 | | | | | |
| 1.1.1.7. | 05 | 2015 | A | 20 | | | | | | 9 | | 20.000 | | | | | | 20.000 | 20.000 | 20.000 | 20.000 | 20.000 | | | 160.182 | | |
| 1.1.1.7. | 05 | 2015 | A | 20 | | | | | | | | 15.000 | | | | | | 15.000 | 15.000 | 15.000 | 15.000 | 15.000 | | | | | |
| 1.1.1.7. | 05 | 2015 | A | 20 | | | | | | | | 5.000 | | | | | | 5.000 | 5.000 | 5.000 | 5.000 | 5.000 | | | | | |
| 1.1.1.7. | 07 | 2015 | A | 22 | | | | | | 9 | | 24.000 | | | | | | 24.000 | 24.000 | 24.000 | 24.000 | 24.000 | | | 225.527 | | |
| [5] E - EMPREITADA; A - ADM. DIR.; O - OUTRA; B - AD/EMP.; C - AD/OUTRA | | | | | | Total : | | | | | | 32.714.091 | | | | | | 96.661.652 | 32.714.091 | 2.386.000 | 35.100.091 | 33.829.735 | 33.648.185 | 33.538.585 | 33.370.055 | 469.000 | 284.470.440 |

(Em Euro)

| Objetivo | Número do projeto | | Designação do projeto | Rubrica | T I P | Grupo de Fontes de Financiamento | | | | Fase de | Pagamentos | | | | | Total previsto | | | | | | | | | | | |
|---|-------------------|------|-----------------------|---------|-------------|----------------------------------|-----|------------------|------|---------|------------|------------------|------------------|------------------|------------------|----------------|--------------------|----------------|----------------------------|-------------------------|-------------------------|----------------|--------------------|------------------|------|------|--------|
| | Cód | Ano | | | | Tip | Núm | O | R | | G | R | P | U | E | | EMPR | Ex. | REALIZADO EM PERÍODOS ANT. | 2022 (Financ. Definido) | 2022 (Financ. N./ Def.) | 2022 (TOTAL) | Períodos seguintes | | | | |
| | | | | | | | | | | | | | | | | | | | | | | | 2023 | 2024 | 2025 | 2026 | Outros |
| [1] | [2] | [3] | [4] | [5] | [6] | [7] | [8] | [9] | [10] | [11] | [12] | [13] | [14] | [15] | [16] | [17] | [18]=[12]+...+[17] | | | | | | | | | | |
| 1.1.1.7. | 07 | 2015 | A | 22 | | | | 20.000 | | | | | | | 20.000 | | | 20.000 | 20.000 | 20.000 | 20.000 | 20.000 | | | | | |
| 1.1.1.7. | 07 | 2015 | A | 22 | | | | 3.000 | | | | | | | 3.000 | | | 3.000 | 3.000 | 3.000 | 3.000 | 3.000 | | | | | |
| 1.1.1.7. | 07 | 2015 | A | 22 | | | | 1.000 | | | | | | | 1.000 | | | 1.000 | 1.000 | 1.000 | 1.000 | 1.000 | | | | | |
| 1.1.1.7. | 01 | 2016 | A | 47 | | | | 190.000 | | 9 | | 133.671 | 190.000 | 80.000 | 270.000 | 190.000 | 190.000 | 190.000 | 190.000 | 190.000 | 190.000 | 190.000 | | 1.234.647 | | | |
| 1.1.1.7. | 01 | 2016 | A | 47 | | | | 50.000 | | | | | 50.000 | | 50.000 | | | 50.000 | 50.000 | 50.000 | 50.000 | 50.000 | | | | | |
| 1.1.1.7. | 01 | 2016 | A | 47 | | | | 140.000 | | | | | 140.000 | | 140.000 | | | 140.000 | 140.000 | 140.000 | 140.000 | 140.000 | | | | | |
| 1.1.1.7. | 01 | 2019 | A | 17 | | | | 20.000 | | 9 | | | 20.000 | 100.000 | 120.000 | 100.000 | | | | | | | | 220.000 | | | |
| 1.1.1.7. | 02 | 2019 | A | 51 | | | | 46.000 | | 9 | | 37.418 | 46.000 | 40.000 | 86.000 | 46.000 | 46.000 | 46.000 | 46.000 | 46.000 | 46.000 | 46.000 | | 308.894 | | | |
| 1.1.1.7. | 02 | 2019 | A | 51 | | | | 6.000 | | | | | 6.000 | | 6.000 | | | 6.000 | 6.000 | 6.000 | 6.000 | 6.000 | | | | | |
| 1.1.1.7. | 02 | 2019 | A | 51 | | | | 40.000 | | | | | 40.000 | | 40.000 | | | 40.000 | 40.000 | 40.000 | 40.000 | 40.000 | | | | | |
| 1.1.1.7. | 03 | 2019 | A | 52 | | | | 20.000 | | 9 | | | 20.000 | 100.000 | 120.000 | 20.000 | 20.000 | 20.000 | 20.000 | 20.000 | 20.000 | 20.000 | | 200.000 | | | |
| 1.1.1.7. | 01 | 2020 | A | 42 | | | | 50.000 | | 9 | | | 50.000 | 60.000 | 110.000 | 110.000 | 110.000 | 110.000 | 110.000 | 110.000 | 110.000 | 110.000 | | 550.000 | | | |
| 1.1.1.7. | 02 | 2020 | A | 43 | | | | 50.000 | | 9 | | 1.107 | 50.000 | 100.000 | 150.000 | 50.000 | 50.000 | 50.000 | 50.000 | 50.000 | 50.000 | 50.000 | | 353.921 | | | |
| 1.1.1.7. | 01 | 2022 | A | 75 | | | | 100.000 | | | | | 100.000 | 100.000 | 200.000 | 150.000 | 150.000 | 150.000 | 150.000 | 150.000 | 150.000 | 150.000 | | 800.000 | | | |
| 1.1.1.7. | 02 | 2022 | A | 76 | | | | 25.000 | | | | | 25.000 | 30.000 | 55.000 | 50.000 | 50.000 | 50.000 | 50.000 | 50.000 | 50.000 | 50.000 | | 255.000 | | | |
| 1.1.1.8. | | | | | | | | 90.000 | | | | 43.904 | 90.000 | 150.000 | 240.000 | 130.000 | 130.000 | 130.000 | 130.000 | 130.000 | 130.000 | 130.000 | | 803.904 | | | |
| 1.1.1.8. | 01 | 2019 | A | 9 | | | | 40.000 | | 9 | | 43.904 | 40.000 | 50.000 | 90.000 | 30.000 | 30.000 | 30.000 | 30.000 | 30.000 | 30.000 | 30.000 | | 253.904 | | | |
| 1.1.1.8. | 01 | 2020 | A | 51 | | | | 50.000 | | 9 | | | 50.000 | 100.000 | 150.000 | 100.000 | 100.000 | 100.000 | 100.000 | 100.000 | 100.000 | 100.000 | | 550.000 | | | |
| 1.2. | | | | | | | | 1.027.600 | | | | 2.185.467 | 1.027.600 | 1.137.500 | 2.165.100 | 527.600 | 454.600 | 454.600 | 454.600 | 454.600 | 454.600 | 454.600 | | 6.825.572 | | | |
| 1.2.1. | | | | | | | | 991.100 | | | | 2.117.334 | 991.100 | 1.092.500 | 2.083.600 | 491.100 | 418.100 | 418.100 | 418.100 | 418.100 | 418.100 | 418.100 | | 6.518.912 | | | |
| 1.2.1.1. | | | | | | | | 397.000 | | | | 1.560.633 | 397.000 | 410.000 | 807.000 | 397.000 | 324.000 | 324.000 | 324.000 | 324.000 | 324.000 | 324.000 | | 3.909.116 | | | |
| 1.2.1.1. | 01 | 2002 | A | 10 | | | | 50.000 | | 9 | | 72.611 | 50.000 | 200.000 | 250.000 | 50.000 | 50.000 | 50.000 | 50.000 | 50.000 | 50.000 | 50.000 | | 522.611 | | | |
| 1.2.1.1. | 01 | 2011 | A | 45 | | | | 200.000 | | 9 | | 1.388.275 | 200.000 | | 200.000 | 200.000 | 200.000 | 200.000 | 200.000 | 200.000 | 200.000 | 200.000 | | 2.538.275 | | | |
| [5] E - EMPREITADA; A - ADM. DIR.; O - OUTRA; B - AD/EMP.; C - AD/OUTRA | | | | | Total : | | | 33.555.091 | | | | 98.338.637 | 33.555.091 | 3.346.000 | 36.901.091 | 34.925.735 | 34.644.185 | 34.534.585 | 34.366.055 | 469.000 | | | 292.257.690 | | | | |

(Em Euro)

| Objetivo | Número do projeto | | Designação do projeto | Rubrica | Grupo de Fontes de Financiamento | | | | | Fase de | Pagamentos | | | | | Total previsto | | | | | | | | | | |
|---|-------------------|------|-----------------------|---------|----------------------------------|-----|-----|-----|------|---------|------------|------|------|----------------|----------------|----------------|--------------------|---------------|--------------------|--------------------|---------------|--------------------|--------|--------|-------------|------------------|
| | Cód | Ano | | | Tip | Núm | O | R | G | | R | P | U | E | EMPR | | Ex. | REALIZADO EM | 2022 | 2022 | 2022 | Períodos seguintes | | | | |
| | | | | | | | | | | | | | | | | | | PERÍODOS ANT. | (Financ. Definido) | (Financ. N./ Def.) | (TOTAL) | 2023 | 2024 | 2025 | 2026 | Outros |
| [1] | [2] | [3] | [4] | [5] | [6] | [7] | [8] | [9] | [10] | [11] | [12] | [13] | [14] | [15] | [16] | [17] | [18]=[12]+...+[17] | | | | | | | | | |
| 1.2.1.1. | 01 | 2017 | A | 11 | | | | | | 9 | | | | 68.302 | | 100.000 | 100.000 | | | | | | | | 168.302 | |
| 1.2.1.1. | 01 | 2020 | A | 47 | | | | | | 9 | | | | 31.445 | 74.000 | 10.000 | 84.000 | 74.000 | 74.000 | 74.000 | 74.000 | 74.000 | | | | 433.928 |
| 1.2.1.1. | 02 | 2021 | A | 74 | | | | | | | | | | | | 100.000 | 100.000 | | | | | | | | 100.000 | |
| 1.2.1.1. | 01 | 2022 | A | 9 | | | | | | | | | | | | 73.000 | 73.000 | 73.000 | 73.000 | | | | | | | 146.000 |
| 1.2.1.2. | | | | | | | | | | | | | | 22.765 | | 100.000 | 100.000 | | | | | | | | | 172.765 |
| 1.2.1.2. | 02 | 2002 | A | 14 | | | | | | 9 | | | | 22.765 | | 50.000 | 50.000 | | | | | | | | | 122.765 |
| 1.2.1.2. | 04 | 2008 | A | 65 | | | | | | 9 | | | | | | 50.000 | 50.000 | | | | | | | | | 50.000 |
| 1.2.1.3. | | | | | | | | | | | | | | 533.935 | 594.100 | 582.500 | 1.176.600 | 94.100 | 94.100 | 94.100 | 94.100 | 94.100 | | | | 2.437.031 |
| 1.2.1.3. | 01 | 2006 | A | 2 | | 0 | | | | 9 | | | | 5.625 | 10.000 | | 10.000 | 10.000 | 10.000 | 10.000 | 10.000 | 10.000 | 10.000 | | | 55.625 |
| 1.2.1.3. | 07 | 2008 | A | 5 | | 0 | | | | 9 | | | | 23.277 | 5.000 | | 5.000 | 5.000 | 5.000 | 5.000 | 5.000 | 5.000 | 5.000 | | | 52.052 |
| 1.2.1.3. | 08 | 2008 | A | 6 | | 0 | | | | 9 | | | | | 1.500 | | 1.500 | 1.500 | 1.500 | 1.500 | 1.500 | 1.500 | 1.500 | | | 7.500 |
| 1.2.1.3. | 09 | 2008 | A | 7 | | | | | | 9 | | | | 124.529 | 51.000 | 50.000 | 101.000 | 51.000 | 51.000 | 51.000 | 51.000 | 51.000 | 51.000 | 51.000 | | 429.769 |
| 1.2.1.3. | 09 | 2008 | A | 7 | | | | | | | | | | | 5.000 | | 5.000 | 5.000 | 5.000 | 5.000 | 5.000 | 5.000 | 5.000 | | | |
| 1.2.1.3. | 09 | 2008 | A | 7 | | | | | | | | | | | 5.000 | | 5.000 | 5.000 | 5.000 | 5.000 | 5.000 | 5.000 | 5.000 | | | |
| 1.2.1.3. | 09 | 2008 | A | 7 | | | | | | | | | | | 500 | | 500 | 500 | 500 | 500 | 500 | 500 | 500 | | | |
| 1.2.1.3. | 09 | 2008 | A | 7 | | | | | | | | | | | 500 | | 500 | 500 | 500 | 500 | 500 | 500 | 500 | | | |
| 1.2.1.3. | 09 | 2008 | A | 7 | | | | | | | | | | | 5.000 | | 5.000 | 5.000 | 5.000 | 5.000 | 5.000 | 5.000 | 5.000 | | | |
| 1.2.1.3. | 09 | 2008 | A | 7 | | | | | | | | | | | 30.000 | | 30.000 | 30.000 | 30.000 | 30.000 | 30.000 | 30.000 | 30.000 | | | |
| 1.2.1.3. | 09 | 2008 | A | 7 | | | | | | | | | | | 5.000 | | 5.000 | 5.000 | 5.000 | 5.000 | 5.000 | 5.000 | 5.000 | | | |
| 1.2.1.3. | 01 | 2015 | A | 5 | | 0 | | | | 9 | | | | 33.856 | 10.000 | 20.000 | 30.000 | 10.000 | 10.000 | 10.000 | 10.000 | 10.000 | 10.000 | | | 103.856 |
| 1.2.1.3. | 01 | 2015 | A | 5 | | | | | | | | | | | | 3.000 | | 3.000 | 3.000 | 3.000 | 3.000 | 3.000 | 3.000 | | | |
| 1.2.1.3. | 01 | 2015 | A | 5 | | | | | | | | | | | | 500 | | 500 | 500 | 500 | 500 | 500 | 500 | | | |
| 1.2.1.3. | 01 | 2015 | A | 5 | | | | | | | | | | | | 6.000 | | 6.000 | 6.000 | 6.000 | 6.000 | 6.000 | 6.000 | | | |
| 1.2.1.3. | 01 | 2015 | A | 5 | | | | | | | | | | | | 500 | | 500 | 500 | 500 | 500 | 500 | 500 | | | |
| 1.2.1.3. | 03 | 2015 | A | 6 | | 0 | | | | 9 | | | | | | | 10.000 | 10.000 | | | | | | | | 10.000 |
| 1.2.1.3. | 01 | 2019 | A | 1 | | 0 | | | | 9 | | | | | | 10.000 | | 10.000 | 10.000 | 10.000 | 10.000 | 10.000 | 10.000 | | | 50.000 |
| 1.2.1.3. | 01 | 2019 | A | 1 | | | | | | | | | | | | | 5.000 | | 5.000 | 5.000 | 5.000 | 5.000 | 5.000 | | | |
| [5] E - EMPREITADA; A - ADM. DIR.; O - OUTRA; B - AD/EMP.; C - AD/OUTRA | | | | | Total : | | | | | | | | | 98.648.437 | 33.789.591 | 3.736.000 | 37.525.591 | 35.160.235 | 34.805.685 | 34.696.085 | 34.527.555 | 469.000 | | | 293.987.487 | |

(Em Euro)

| Objetivo | Número do projeto | Designação do projeto | Rubrica | T I P | Grupo de Fontes de Financiamento | | | | | Fase de Ex. | Pagamentos | | | | | Total previsto | | | | | | | | | |
|---|-------------------|---|---------------|-------------|----------------------------------|-------------------|-----|-----|-----|-------------|-------------------|-------------------|-------------------|----------------------------|-------------------------|-------------------|-------------------------|-------------------|--------------------|-----------|-----------|-----------|-------------------|--------------------|--------------------|
| | | | | | O | R | G | R | P | | U | E | EMPR | REALIZADO EM PERÍODOS ANT. | 2022 (Financ. Definido) | | 2022 (Financ. N./ Def.) | 2022 (TOTAL) | Períodos seguintes | | | | | | |
| | | | | | | | | | | | | | | | | | | | 2023 [13] | 2024 [14] | 2025 [15] | 2026 [16] | Outros [17] | | |
| | | | | | [5] | [6] | [7] | [8] | [9] | | [10] | [11] | [12] | [13] | [14] | | [15] | [16] | | | | | | [17] | [18]=[12]+...+[17] |
| 1.2.1.3. | 01 2019 A 1 | Outros trabalhos especializados | 0103/020220 | | | 5.000 | | | | | | 5.000 | | 5.000 | 5.000 | 5.000 | 5.000 | 5.000 | | | | | | | |
| 1.2.1.3. | 02 2019 A 2 | Despesas de natureza logística do Serviço Municipal de Proteção Civil. | | O | | 4.100 | | | | 9 | 1.605 | 4.100 | | 4.100 | 4.100 | 4.100 | 4.100 | 4.100 | 4.100 | | | | | | 24.103 |
| 1.2.1.3. | 02 2019 A 2 | Ferramentas e utensílios | 0103/020117 | | | 1.100 | | | | | | 1.100 | | 1.100 | 1.100 | 1.100 | 1.100 | 1.100 | 1.100 | | | | | | |
| 1.2.1.3. | 02 2019 A 2 | Outros bens | 0103/020121 | | | 1.800 | | | | | | 1.800 | | 1.800 | 1.800 | 1.800 | 1.800 | 1.800 | 1.800 | | | | | | |
| 1.2.1.3. | 02 2019 A 2 | Outros trabalhos especializados | 0103/020220 | | | 200 | | | | | | 200 | | 200 | 200 | 200 | 200 | 200 | 200 | | | | | | |
| 1.2.1.3. | 02 2019 A 2 | OUTROS SERVIÇOS | 0103/02022599 | | | 1.000 | | | | | | 1.000 | | 1.000 | 1.000 | 1.000 | 1.000 | 1.000 | 1.000 | | | | | | |
| 1.2.1.3. | 03 2019 A 71 | Apoios a entidades de Proteção Civil. | 0103/040701 | | | 2.500 | | | | 9 | 2.500 | 2.500 | 2.500 | 5.000 | 2.500 | 2.500 | 2.500 | 2.500 | 2.500 | | | | | | 17.500 |
| 1.2.1.3. | 06 2020 A 67 | Medidas de prevenção, contenção, mitigação, apoio social e económico no âmbito da pandemia de COVID-19. | | | | 500.000 | | | | 9 | 342.543 | 500.000 | 500.000 | 1.000.000 | | | | | | | | | | | 1.686.626 |
| 1.2.1.3. | 06 2020 A 67 | Limpeza e higiene | 0103/020104 | | | 1.000 | | | | | | 1.000 | | 1.000 | | | | | | | | | | | |
| 1.2.1.3. | 06 2020 A 67 | Vestuário e artigos pessoais | 0103/020107 | | | 5.000 | | | | | | 5.000 | | 5.000 | | | | | | | | | | | |
| 1.2.1.3. | 06 2020 A 67 | Produtos químicos e farmacêuticos | 0103/020109 | | | 150.000 | | | | | | 150.000 | | 150.000 | | | | | | | | | | | |
| 1.2.1.3. | 06 2020 A 67 | Material de consumo clínico | 0103/020111 | | | 3.000 | | | | | | 3.000 | | 3.000 | | | | | | | | | | | |
| 1.2.1.3. | 06 2020 A 67 | Outros bens | 0103/020121 | | | 15.000 | | | | | | 15.000 | | 15.000 | | | | | | | | | | | |
| 1.2.1.3. | 06 2020 A 67 | Limpeza e higiene | 0103/020202 | | | 1.000 | | | | | | 1.000 | | 1.000 | | | | | | | | | | | |
| 1.2.1.3. | 06 2020 A 67 | Locação de outros bens | 0103/020208 | | | 25.000 | | | | | | 25.000 | | 25.000 | | | | | | | | | | | |
| 1.2.1.3. | 06 2020 A 67 | Comunicações | 0103/020209 | | | 8.500 | | | | | | 8.500 | | 8.500 | | | | | | | | | | | |
| 1.2.1.3. | 06 2020 A 67 | Seguros | 0103/020212 | | | 1.000 | | | | | | 1.000 | | 1.000 | | | | | | | | | | | |
| 1.2.1.3. | 06 2020 A 67 | Formação | 0103/020215 | | | 1.000 | | | | | | 1.000 | | 1.000 | | | | | | | | | | | |
| 1.2.1.3. | 06 2020 A 67 | Publicidade | 0103/020217 | | | 40.000 | | | | | | 40.000 | | 40.000 | | | | | | | | | | | |
| 1.2.1.3. | 06 2020 A 67 | Vigilância e segurança | 0103/020218 | | | 10.000 | | | | | | 10.000 | | 10.000 | | | | | | | | | | | |
| 1.2.1.3. | 06 2020 A 67 | Outros trabalhos especializados | 0103/020220 | | | 60.000 | | | | | | 60.000 | | 60.000 | | | | | | | | | | | |
| 1.2.1.3. | 06 2020 A 67 | Serviços de saúde | 0103/020222 | | | 60.000 | | | | | | 60.000 | | 60.000 | | | | | | | | | | | |
| 1.2.1.3. | 06 2020 A 67 | OUTROS SERVIÇOS | 0103/02022599 | | | 11.000 | | | | | | 11.000 | | 11.000 | | | | | | | | | | | |
| 1.2.1.3. | 06 2020 A 67 | Limpeza e higiene | 04/020104 | | | 10.000 | | | | | | 10.000 | | 10.000 | | | | | | | | | | | |
| 1.2.1.3. | 06 2020 A 67 | Vestuário e artigos pessoais | 04/020107 | | | 2.000 | | | | | | 2.000 | | 2.000 | | | | | | | | | | | |
| 1.2.1.3. | 06 2020 A 67 | Prémios, condecorações e ofertas | 04/020115 | | | 500 | | | | | | 500 | | 500 | | | | | | | | | | | |
| 1.2.1.3. | 06 2020 A 67 | Comunicações | 04/020209 | | | 1.000 | | | | | | 1.000 | | 1.000 | | | | | | | | | | | |
| 1.2.1.3. | 06 2020 A 67 | OUTROS SERVIÇOS | 04/02022599 | | | 1.000 | | | | | | 1.000 | | 1.000 | | | | | | | | | | | |
| 1.2.1.3. | 06 2020 A 67 | Vestuário e artigos pessoais | 07/020107 | | | 60.000 | | | | | | 60.000 | | 60.000 | | | | | | | | | | | |
| 1.2.1.3. | 06 2020 A 67 | Material de escritório | 07/020108 | | | 1.000 | | | | | | 1.000 | | 1.000 | | | | | | | | | | | |
| 1.2.1.3. | 06 2020 A 67 | Produtos químicos e farmacêuticos | 07/020109 | | | 30.000 | | | | | | 30.000 | | 30.000 | | | | | | | | | | | |
| 1.2.1.3. | 06 2020 A 67 | Outros bens | 07/020121 | | | 1.000 | | | | | | 1.000 | | 1.000 | | | | | | | | | | | |
| 1.2.1.3. | 06 2020 A 67 | OUTROS SERVIÇOS | 07/02022599 | | | 2.000 | | | | | | 2.000 | | 2.000 | | | | | | | | | | | |
| 1.2.2. | | Polícia Municipal | | | | 36.500 | | | | | 68.133 | 36.500 | 45.000 | 81.500 | 36.500 | 36.500 | 36.500 | 36.500 | 36.500 | | | | | | 306.661 |
| 1.2.2. | 01 2013 A 19 | Aquisição de farmamento. | 0103/020107 | | O | 5.000 | | | | 9 | 67.198 | 5.000 | 40.000 | 45.000 | 5.000 | 5.000 | 5.000 | 5.000 | 5.000 | | | | | | 143.226 |
| 1.2.2. | 01 2014 A 22 | Remoção de viaturas da via pública e seu estacionamento. | 0103/020210 | | O | 10.000 | | | | 9 | 185 | 10.000 | 5.000 | 15.000 | 10.000 | 10.000 | 10.000 | 10.000 | 10.000 | | | | | | 55.185 |
| 1.2.2. | 01 2018 A 17 | Ações de divulgação de programas e campanhas de sensibilização a serem levadas a efeito no âmbito da Polícia Municipal. | | | O | 5.000 | | | | 9 | 750 | 5.000 | | 5.000 | 5.000 | 5.000 | 5.000 | 5.000 | 5.000 | | | | | | 25.750 |
| 1.2.2. | 01 2018 A 17 | Outros bens | 0103/020121 | | | 2.500 | | | | | | 2.500 | | 2.500 | 2.500 | 2.500 | 2.500 | 2.500 | 2.500 | | | | | | |
| 1.2.2. | 01 2018 A 17 | Outros trabalhos especializados | 0103/020220 | | | 2.500 | | | | | | 2.500 | | 2.500 | 2.500 | 2.500 | 2.500 | 2.500 | 2.500 | | | | | | |
| 1.2.2. | 01 2022 A 14 | Programa de acompanhamento e avaliação de riscos dos profissionais da Polícia Municipal e Fiscalização. | 0103/020220 | | O | 16.500 | | | | 9 | | 16.500 | | 16.500 | 16.500 | 16.500 | 16.500 | 16.500 | 16.500 | | | | | | 82.500 |
| 2. | | Funções Sociais | | | | 27.824.492 | | | | | 83.307.992 | 27.824.492 | 22.652.175 | 50.476.667 | 30.024.234 | 29.451.557 | 26.536.393 | 24.848.656 | 6.437.169 | | | | | 263.224.383 | |
| 2.1. | | Educação | | | | 6.877.865 | | | | | 30.448.095 | 6.877.865 | 5.697.200 | 12.575.065 | 9.403.915 | 9.411.815 | 9.410.865 | 9.139.815 | | | | | 84.634.699 | | |
| [5] E - EMPREITADA; A - ADM. DIR.; O - OUTRA; B - AD/EMP.; C - AD/OUTRA | | | Total : | | | 34.332.691 | | | | | 99.063.218 | 34.332.691 | 4.283.500 | 38.616.191 | 35.203.335 | 34.848.785 | 34.739.185 | 34.570.655 | 469.000 | | | | | | 296.022.376 |

(Em Euro)

| Objetivo | Número do projeto | Designação do projeto | Rubrica | T I P | Grupo de Fontes de Financiamento | | | | Fase de | Pagamentos | | | | | Total previsto | | | | | | | |
|---|-------------------|---|---------------|-------------|----------------------------------|------------------|-----|-----|---------|-------------------|------------------|------------------|-------------------|--------------------|------------------|--------------------|--------------------|--------------------|-------------|------|------|--------|
| | | | | | O | R | G | R P | | U E | EMPR | Ex. | REALIZADO EM | 2022 | | 2022 | 2022 | Períodos seguintes | | | | |
| | | | | | | | | | | | | | PERÍODOS ANT. | (Financ. Definido) | | (Financ. N./ Def.) | (TOTAL) | 2023 | 2024 | 2025 | 2026 | Outros |
| [1] | Cód Ano Tip Núm | [3] | [4] | [5] | [6] | [7] | [8] | [9] | [10] | [11] | [12] | [13] | [14] | [15] | [16] | [17] | [18]=[12]+...+[17] | | | | | |
| 2.1.1. | | Ensino não Superior | | | | 5.057.865 | | | | 21.110.265 | 5.057.865 | 4.957.200 | 10.015.065 | 5.423.915 | 5.431.815 | 5.430.865 | 5.159.815 | 55.694.117 | | | | |
| 2.1.1.1. | | Ensino Pré-Escolar | | | | 2.482.390 | | | | 14.076.575 | 2.482.390 | 100.000 | 2.582.390 | 2.572.440 | 2.572.390 | 2.572.440 | 2.572.390 | 28.625.103 | | | | |
| 2.1.1.1.1. | 04 2006 A 4 | Programa de expansão e desenvolvimento da Educação Pré-Escolar (Programa participado pela DREN). | | 0 | | 2.347.390 | | | 9 | 13.926.486 | 2.347.390 | | 2.347.390 | 2.347.440 | 2.347.390 | 2.347.440 | 2.347.390 | 27.305.199 | | | | |
| 2.1.1.1.1. | 04 2006 A 4 | TPQ RCIT - Pessoal em funções | 04/01010401 | | | 1.323.510 | | | | | 1.323.510 | | 1.323.510 | 1.323.510 | 1.323.510 | 1.323.510 | 1.323.510 | | | | | |
| 2.1.1.1.1. | 04 2006 A 4 | PQ RCIT - Alterações facultativas de posicionamento remuneratório | 04/01010403 | | | 15.000 | | | | | 15.000 | | 15.000 | 15.000 | 15.000 | 15.000 | 15.000 | | | | | |
| 2.1.1.1.1. | 04 2006 A 4 | PQ RCIT - Recrutamento de Pessoal para novos postos de trabalho | 04/01010404 | | | 50 | | | | | 50 | | 50 | 50 | 50 | 50 | 50 | | | | | |
| 2.1.1.1.1. | 04 2006 A 4 | PCT - Recrutamento de Pessoal para novos postos de trabalho | 04/01010604 | | | 50 | | | | | 50 | | 50 | 50 | 50 | 50 | 50 | | | | | |
| 2.1.1.1.1. | 04 2006 A 4 | Pessoal em regime de tarefa ou avença | 04/010107 | | | 102.410 | | | | | 102.410 | | 102.410 | 102.410 | 102.410 | 102.410 | 102.410 | | | | | |
| 2.1.1.1.1. | 04 2006 A 4 | Subsídio de refeição | 04/010113 | | | 170.790 | | | | | 170.790 | | 170.790 | 170.790 | 170.790 | 170.790 | 170.790 | | | | | |
| 2.1.1.1.1. | 04 2006 A 4 | Subsídios de férias e de Natal | 04/010114 | | | 227.260 | | | | | 227.260 | | 227.260 | 227.260 | 227.260 | 227.260 | 227.260 | | | | | |
| 2.1.1.1.1. | 04 2006 A 4 | Remunerações por doença e maternidade/paternidade | 04/010115 | | | 30.000 | | | | | 30.000 | | 30.000 | 30.000 | 30.000 | 30.000 | 30.000 | | | | | |
| 2.1.1.1.1. | 04 2006 A 4 | Premios de desempenho | 04/01021301 | | | 3.500 | | | | | 3.500 | | 3.500 | 3.500 | 3.500 | 3.500 | 3.500 | | | | | |
| 2.1.1.1.1. | 04 2006 A 4 | Outros encargos com a saúde | 04/010302 | | | 30.930 | | | | | 30.930 | | 30.930 | 30.930 | 30.930 | 30.930 | 30.930 | | | | | |
| 2.1.1.1.1. | 04 2006 A 4 | Subsídio familiar a crianças e jovens | 04/010303 | | | 12.770 | | | | | 12.770 | | 12.770 | 12.770 | 12.770 | 12.770 | 12.770 | | | | | |
| 2.1.1.1.1. | 04 2006 A 4 | Caixa Geral de Aposentações | 04/0103050201 | | | 112.290 | | | | | 112.290 | | 112.290 | 112.290 | 112.290 | 112.290 | 112.290 | | | | | |
| 2.1.1.1.1. | 04 2006 A 4 | Segurança Social - Regime Geral | 04/0103050202 | | | 265.530 | | | | | 265.530 | | 265.530 | 265.530 | 265.530 | 265.530 | 265.530 | | | | | |
| 2.1.1.1.1. | 04 2006 A 4 | Eventualidade Maternidade paternidade e adopção | 04/01031001 | | | 10.000 | | | | | 10.000 | | 10.000 | 10.000 | 10.000 | 10.000 | 10.000 | | | | | |
| 2.1.1.1.1. | 04 2006 A 4 | Alimentação - Géneros para confeccionar | 04/020106 | | | 100 | | | | | 100 | | 100 | 100 | 100 | 100 | 100 | | | | | |
| 2.1.1.1.1. | 04 2006 A 4 | Material de escritório | 04/020108 | | | 100 | | | | | 100 | | 100 | 100 | 100 | 100 | 100 | | | | | |
| 2.1.1.1.1. | 04 2006 A 4 | Material de consumo clínico | 04/020111 | | | 100 | | | | | 100 | | 100 | 100 | 100 | 100 | 100 | | | | | |
| 2.1.1.1.1. | 04 2006 A 4 | Prémios, condecorações e ofertas | 04/020115 | | | 500 | | | | | 500 | | 500 | 500 | 500 | 500 | 500 | | | | | |
| 2.1.1.1.1. | 04 2006 A 4 | Outros | 04/02011603 | | | 9.000 | | | | | 9.000 | | 9.000 | 9.000 | 9.000 | 9.000 | 9.000 | | | | | |
| 2.1.1.1.1. | 04 2006 A 4 | Material de educação, cultura e recreio | 04/020120 | | | 3.000 | | | | | 3.000 | | 3.000 | 3.000 | 3.000 | 3.000 | 3.000 | | | | | |
| 2.1.1.1.1. | 04 2006 A 4 | Outros bens | 04/020121 | | | 3.000 | | | | | 3.000 | | 3.000 | 3.000 | 3.000 | 3.000 | 3.000 | | | | | |
| 2.1.1.1.1. | 04 2006 A 4 | Transportes | 04/020210 | | | 5.000 | | | | | 5.000 | | 5.000 | 5.000 | 5.000 | 5.000 | 5.000 | | | | | |
| 2.1.1.1.1. | 04 2006 A 4 | Seguros | 04/020212 | | | 100 | | | | | 100 | | 100 | 100 | 100 | 100 | 100 | | | | | |
| 2.1.1.1.1. | 04 2006 A 4 | Formação | 04/020215 | | | 10.000 | | | | | 10.000 | | 10.000 | 10.000 | 10.000 | 10.000 | 10.000 | | | | | |
| 2.1.1.1.1. | 04 2006 A 4 | OUTROS SERVIÇOS | 04/02022599 | | | 12.400 | | | | | 12.400 | | 12.400 | 12.400 | 12.400 | 12.400 | 12.400 | | | | | |
| 2.1.1.1.1. | 03 2008 A 50 | Subsídio para aquisição de material didático, pedagógico, audio-visual e comunicações com vista ao funcionamento da Componente Letiva do Pré-Escolar. | 04/040701 | | 0 | 25.000 | | | 9 | 150.090 | 25.000 | | 25.000 | 25.000 | 25.000 | 25.000 | 25.000 | 285.303 | | | | |
| 2.1.1.1.1. | 01 2020 A 25 | Aquisição de batas para as crianças do Ensino Pré-Escolar e fardamento para o Pessoal não docente. | | | 0 | 100.000 | | | 9 | | 100.000 | | 100.000 | 100.000 | 100.000 | 100.000 | 100.000 | 524.600 | | | | |
| 2.1.1.1.1. | 01 2020 A 25 | Vestuário e artigos pessoais | 04/020107 | | | 50.000 | | | | | 50.000 | | 50.000 | 50.000 | 50.000 | 50.000 | 50.000 | | | | | |
| 2.1.1.1.1. | 01 2020 A 25 | Prémios, condecorações e ofertas | 04/020115 | | | 50.000 | | | | | 50.000 | | 50.000 | 50.000 | 50.000 | 50.000 | 50.000 | | | | | |
| 2.1.1.1.1. | 02 2022 A 33 | Contratualização de serviços de manutenção de edifícios de educação Pré-escolar. | 07/020203 | | | 10.000 | | | | | 10.000 | 100.000 | 110.000 | 100.000 | 100.000 | 100.000 | 100.000 | 510.000 | | | | |
| 2.1.1.2. | | Ensino Básico - EB1 | | | | 1.805.075 | | | | 5.052.398 | 1.805.075 | 100.000 | 1.905.075 | 1.874.075 | 1.874.075 | 1.873.075 | 1.873.075 | 15.679.257 | | | | |
| 2.1.1.2. | 17 2007 A 31 | Programa de Ação Social Escolar no EB1. | 04/040701 | | 0 | 79.515 | | | 9 | 415.894 | 79.515 | | 79.515 | 79.515 | 79.515 | 79.515 | 79.515 | 816.854 | | | | |
| 2.1.1.2. | 05 2008 A 51 | Subsídio para aquisição de material didático, pedagógico, audio-visual e comunicações com vista ao funcionamento da Componente Letiva do EB1. | 04/040701 | | 0 | 64.000 | | | 9 | 478.440 | 64.000 | | 64.000 | 43.000 | 43.000 | 43.000 | 43.000 | 745.120 | | | | |
| [5] E - EMPREITADA; A - ADM. DIR.; O - OUTRA; B - AD/EMP.; C - AD/OUTRA | | | | | Total : | 36.958.596 | | | | 114.034.126 | 36.958.596 | 4.383.500 | 41.342.096 | 37.898.290 | 37.543.690 | 37.434.140 | 37.265.560 | 469.000 | 326.209.453 | | | |

(Em Euro)

| Objetivo | Número do projeto | | Designação do projeto | Rubrica | T I P | Grupo de Fontes de Financiamento | | | | Fase de | Pagamentos | | | | | Total previsto | | | | | | | |
|---|-------------------|-------------|---|---------------|-------------|----------------------------------|-----|------------|-----|---------|------------|-------------|------------------|----------------------------|-------------------------|----------------|-------------------------|---------------|--------------------|-----------|-------------|-----------|-------------|
| | | | | | | O | R | G | R P | | U E | EMPR | Ex. | REALIZADO EM PERÍODOS ANT. | 2022 (Financ. Definido) | | 2022 (Financ. N./ Def.) | 2022 (TOTAL) | Períodos seguintes | | | | |
| | | | | | | | | | | | | | | | | | | | 2023 [13] | 2024 [14] | 2025 [15] | 2026 [16] | Outros [17] |
| [1] | Cód | Ano Tip NÚm | [2] | [3] | [4] | [5] | [6] | [7] | [8] | [9] | [10] | [11] | [12] | [13] | [14] | [15] | [16] | [17] | [18]=[12]+...+[17] | | | | |
| 2.1.1.2. | 03 | 2010 A 34 | Locação de estruturas modulares para as escolas do EBI. | 04/020208 | O | | | 5.000 | | | 9 | 33.641 | 5.000 | | 5.000 | 5.000 | 5.000 | 5.000 | 150.727 | | | | |
| 2.1.1.2. | 04 | 2018 A 35 | Programa de Enriquecimento Curricular no EBI e Serviço de Apoio à Família. | | O | | | 1.599.460 | | | 9 | 4.115.072 | 1.599.460 | | 1.599.460 | 1.599.460 | 1.598.460 | 1.598.460 | 13.206.900 | | | | |
| 2.1.1.2. | 04 | 2018 A 35 | PCT - Pessoal em funções | 04/01010601 | | | | 560.910 | | | | 560.910 | 560.910 | 560.910 | 560.910 | 560.910 | 560.910 | 560.910 | | | | | |
| 2.1.1.2. | 04 | 2018 A 35 | PCT - Recrutamento de Pessoal para novos postos de trabalho | 04/01010604 | | | | 306.800 | | | | 306.800 | 306.800 | 306.800 | 306.800 | 306.800 | 306.800 | 306.800 | | | | | |
| 2.1.1.2. | 04 | 2018 A 35 | Subsídio de refeição | 04/010113 | | | | 87.120 | | | | 87.120 | 87.120 | 87.120 | 87.120 | 87.120 | 87.120 | 87.120 | | | | | |
| 2.1.1.2. | 04 | 2018 A 35 | Subsídios de férias e de Natal | 04/010114 | | | | 145.770 | | | | 145.770 | 145.770 | 145.770 | 145.770 | 145.770 | 145.770 | 145.770 | | | | | |
| 2.1.1.2. | 04 | 2018 A 35 | Indemnizações por cessação de funções | 04/010212 | | | | 56.060 | | | | 56.060 | 56.060 | 56.060 | 56.060 | 56.060 | 56.060 | 56.060 | | | | | |
| 2.1.1.2. | 04 | 2018 A 35 | Outros encargos com a saúde | 04/010302 | | | | 35.000 | | | | 35.000 | 35.000 | 35.000 | 35.000 | 35.000 | 35.000 | 35.000 | | | | | |
| 2.1.1.2. | 04 | 2018 A 35 | Segurança Social - Regime Geral | 04/0103050202 | | | | 243.700 | | | | 243.700 | 243.700 | 243.700 | 243.700 | 243.700 | 243.700 | 243.700 | | | | | |
| 2.1.1.2. | 04 | 2018 A 35 | Alimentação - Géneros para confeccionar | 04/020106 | | | | 100 | | | | 100 | 100 | 100 | 100 | 100 | 100 | 100 | | | | | |
| 2.1.1.2. | 04 | 2018 A 35 | Material de escritório | 04/020108 | | | | 5.000 | | | | 5.000 | 5.000 | 5.000 | 5.000 | 5.000 | 5.000 | 5.000 | | | | | |
| 2.1.1.2. | 04 | 2018 A 35 | Material de consumo clínico | 04/020111 | | | | 100 | | | | 100 | 100 | 100 | 100 | 100 | 100 | 100 | | | | | |
| 2.1.1.2. | 04 | 2018 A 35 | Prémios, condecorações e ofertas | 04/020115 | | | | 2.500 | | | | 2.500 | 2.500 | 2.500 | 2.500 | 2.500 | 2.500 | 2.500 | | | | | |
| 2.1.1.2. | 04 | 2018 A 35 | Material de educação, cultura e recreio | 04/020120 | | | | 60.000 | | | | 60.000 | 60.000 | 60.000 | 60.000 | 60.000 | 60.000 | 60.000 | | | | | |
| 2.1.1.2. | 04 | 2018 A 35 | Outros bens | 04/020121 | | | | 21.000 | | | | 21.000 | 21.000 | 21.000 | 21.000 | 21.000 | 21.000 | 21.000 | | | | | |
| 2.1.1.2. | 04 | 2018 A 35 | Transportes | 04/020210 | | | | 43.700 | | | | 43.700 | 43.700 | 43.700 | 43.700 | 43.700 | 43.700 | 43.700 | | | | | |
| 2.1.1.2. | 04 | 2018 A 35 | Seguros | 04/020212 | | | | 11.000 | | | | 11.000 | 11.000 | 11.000 | 11.000 | 11.000 | 11.000 | 11.000 | | | | | |
| 2.1.1.2. | 04 | 2018 A 35 | Deslocações e estadas | 04/020213 | | | | 100 | | | | 100 | 100 | 100 | 100 | 100 | 100 | 100 | | | | | |
| 2.1.1.2. | 04 | 2018 A 35 | Publicidade | 04/020217 | | | | 1.500 | | | | 1.500 | 1.500 | 1.500 | 1.500 | 1.500 | 1.500 | 1.500 | | | | | |
| 2.1.1.2. | 04 | 2018 A 35 | OUTROS SERVIÇOS | 04/02022599 | | | | 18.000 | | | | 18.000 | 18.000 | 18.000 | 18.000 | 18.000 | 18.000 | 18.000 | | | | | |
| 2.1.1.2. | 04 | 2018 A 35 | Instituições sem fins lucrativos | 04/040701 | | | | 100 | | | | 100 | 100 | 100 | 100 | 100 | 100 | 100 | | | | | |
| 2.1.1.2. | 04 | 2018 A 35 | PROGRAMAS OCUPACIONAIS | 04/04080201 | | | | 1.000 | | | | 1.000 | 1.000 | 1.000 | 1.000 | 1.000 | 1.000 | 1.000 | | | | | |
| 2.1.1.2. | 05 | 2019 A 65 | PEPPA - "Primary English Practice Programme for Ages 6-7". | 04/020220 | O | | | 7.100 | | | 9 | 7.058 | 7.100 | | 7.100 | 7.100 | 7.100 | 7.100 | 47.363 | | | | |
| 2.1.1.2. | 06 | 2019 A 66 | Programa de educação Rodoviária. | 04/020120 | O | | | 10.000 | | | 9 | | 10.000 | | 10.000 | 10.000 | 10.000 | 10.000 | 50.000 | | | | |
| 2.1.1.2. | 01 | 2020 A 24 | Manutenção de equipamentos técnicos de escolas. | 04/020220 | O | | | 30.000 | | | 9 | 2.294 | 30.000 | | 30.000 | 30.000 | 30.000 | 30.000 | 152.294 | | | | |
| 2.1.1.2. | 01 | 2022 A 34 | Contratualização de serviços de manutenção de edifícios de educação do 1.º CEB. | 07/020203 | | | | 10.000 | | | | 10.000 | 100.000 | 110.000 | 100.000 | 100.000 | 100.000 | 100.000 | 510.000 | | | | |
| 2.1.1.3. | | | Ensino Básico - EB2,3 | | | | | | | | | | 4.597.200 | 4.597.200 | 271.200 | 271.200 | 271.200 | 30.200 | 5.441.000 | | | | |
| 2.1.1.3. | 04 | 2022 A 25 | Aquisição de fardamento para o Pessoal não docente do 2.º e 3.º CEB e Ensino Secundário. | 04/020107 | | | | | | | | | 50.000 | 50.000 | 25.000 | 25.000 | 25.000 | 25.000 | 150.000 | | | | |
| 2.1.1.3. | 05 | 2022 A 31 | Programa de Ação Social Escolar nos 2.º e 3.º CEB e do Ensino Secundário. | 04/040701 | | | | | | | | | | 241.000 | 241.000 | 241.000 | | | 723.000 | | | | |
| 2.1.1.3. | 06 | 2022 A 35 | Contratualização de serviços de manutenção de edifícios de educação dos 2.º e 3.º CEB e do Ensino Secundário. | 07/020203 | | | | | | | | | 120.000 | 120.000 | | | | | 120.000 | | | | |
| 2.1.1.3. | 07 | 2022 A 38 | Filosofia para crianças e jovens. | 04/020220 | | | | | | | | | 5.200 | 5.200 | 5.200 | 5.200 | 5.200 | 5.200 | 26.000 | | | | |
| 2.1.1.3. | 08 | 2022 A 78 | Despesas com o Pessoal do 2.º e 3.º CEB e Ensino Secundário, no âmbito da descentralização de competências | 04/01010401 | | | | | | | | | | 4.422.000 | 4.422.000 | | | | 4.422.000 | | | | |
| [5] E - EMPREITADA; A - ADM. DIR.; O - OUTRA; B - AD/EMP.; C - AD/OUTRA | Total : | | | | | | | 38.620.156 | | | | 118.192.191 | 38.620.156 | 9.080.700 | 47.700.856 | 39.921.050 | 39.566.450 | 39.455.900 | 39.046.320 | 469.000 | 345.767.736 | | |

(Em Euro)

| Objetivo | Número do projeto | | Designação do projeto | Rubrica | T I P | Grupo de Fontes de Financiamento | | | | Fase de | Pagamentos | | | | | Total previsto | | | | | | | | | | | |
|---|-------------------|------|-------------------------|--|---------------|----------------------------------|-----|----------------|------|---------|------------|------|------|----------------|----------------|----------------|--------------------|----------------|----------------|--------------------|--------------------|------------|--------------------|-------------|------|------|--------|
| | Cód | Ano | | | | Tip | Núm | O | R | | G | R | P | U | E | | EMPR | Ex. | REALIZADO EM | 2022 | 2022 | 2022 | Períodos seguintes | | | | |
| | | | | | | | | | | | | | | | | | | | PERÍODOS ANT. | (Financ. Definido) | (Financ. N./ Def.) | (TOTAL) | 2023 | 2024 | 2025 | 2026 | Outros |
| [1] | [2] | [3] | [4] | [5] | [6] | [7] | [8] | [9] | [10] | [11] | [12] | [13] | [14] | [15] | [16] | [17] | [18]=[12]+...+[17] | | | | | | | | | | |
| 2.1.1.5. | | | Outros Projectos | | | | | 405.400 | | | | | | 674.532 | 405.400 | 160.000 | 565.400 | 341.200 | 349.150 | 349.150 | 319.150 | | 2.744.333 | | | | |
| 2.1.1.5. | 01 | 2010 | A 68 | Bolsa de Mérito - Programa de apoio a alunos distintos. | 0103/04080202 | O | | 60.000 | | | | | | 9 | 60.000 | | 60.000 | 60.000 | 60.000 | 60.000 | 60.000 | | 300.000 | | | | |
| 2.1.1.5. | 01 | 2014 | A 23 | Programa "Maia: a força da educação está no nosso cotação": atividades de promoção do sucesso escolar, da educação para a cidadania, da participação familiar e de empreendedorismo:- Abertura e encerramento do ano letivo;- Semana da família; - Concurso "Os Pequenos Lidadores";- Gala da educação;- Jornadas da educação. | | O | | 49.000 | | | | | | 9 | 78.484 | 49.000 | 49.000 | 49.000 | 49.000 | 49.000 | 49.000 | 49.000 | | 325.246 | | | |
| 2.1.1.5. | 01 | 2014 | A 23 | Material de escritório | 04/020108 | | | 1.000 | | | | | | | 1.000 | | 1.000 | 1.000 | 1.000 | 1.000 | 1.000 | | | | | | |
| 2.1.1.5. | 01 | 2014 | A 23 | Produtos químicos e farmacêuticos | 04/020109 | | | 1.000 | | | | | | | 1.000 | | 1.000 | 1.000 | 1.000 | 1.000 | 1.000 | | | | | | |
| 2.1.1.5. | 01 | 2014 | A 23 | Prémios, condecorações e ofertas | 04/020115 | | | 15.000 | | | | | | | 15.000 | | 15.000 | 15.000 | 15.000 | 15.000 | 15.000 | | | | | | |
| 2.1.1.5. | 01 | 2014 | A 23 | Material de educação, cultura e recreio | 04/020120 | | | 2.500 | | | | | | | 2.500 | | 2.500 | 2.500 | 2.500 | 2.500 | 2.500 | | | | | | |
| 2.1.1.5. | 01 | 2014 | A 23 | Outros bens | 04/020121 | | | 1.000 | | | | | | | 1.000 | | 1.000 | 1.000 | 1.000 | 1.000 | 1.000 | | | | | | |
| 2.1.1.5. | 01 | 2014 | A 23 | Locação de outros bens | 04/020208 | | | 5.000 | | | | | | | 5.000 | | 5.000 | 5.000 | 5.000 | 5.000 | 5.000 | | | | | | |
| 2.1.1.5. | 01 | 2014 | A 23 | Seminários, exposições e similares | 04/020216 | | | 500 | | | | | | | 500 | | 500 | 500 | 500 | 500 | 500 | | | | | | |
| 2.1.1.5. | 01 | 2014 | A 23 | Publicidade | 04/020217 | | | 3.000 | | | | | | | 3.000 | | 3.000 | 3.000 | 3.000 | 3.000 | 3.000 | | | | | | |
| 2.1.1.5. | 01 | 2014 | A 23 | Outros trabalhos especializados | 04/020220 | | | 10.000 | | | | | | | 10.000 | | 10.000 | 10.000 | 10.000 | 10.000 | 10.000 | | | | | | |
| 2.1.1.5. | 01 | 2014 | A 23 | OUTROS SERVIÇOS | 04/02022599 | | | 10.000 | | | | | | | 10.000 | | 10.000 | 10.000 | 10.000 | 10.000 | 10.000 | | | | | | |
| 2.1.1.5. | 02 | 2017 | A 13 | Dispositivos de Promoção da Qualidade do Ensino e da Aprendizagem - Programas de apoio aos jovens em situação de absentismo ou abandono escolar, a serem levados a efeito no âmbito do PDCT. | 04/020220 | O | | 5.000 | | | | | | 9 | 5.000 | 50.000 | 55.000 | 5.000 | 5.000 | 5.000 | 5.000 | | 75.000 | | | | |
| 2.1.1.5. | 03 | 2017 | A 14 | Plano Municipal de Prevenção do Absentismo e Abandono Escolar. | | O | | 5.600 | | | | | | 9 | 5.214 | 5.600 | 5.600 | 5.600 | 5.600 | 5.600 | 5.600 | | 33.214 | | | | |
| 2.1.1.5. | 03 | 2017 | A 14 | Outros bens | 04/020121 | | | 100 | | | | | | | 100 | | 100 | 100 | 100 | 100 | 100 | | | | | | |
| 2.1.1.5. | 03 | 2017 | A 14 | Publicidade | 04/020217 | | | 1.000 | | | | | | | 1.000 | | 1.000 | 1.000 | 1.000 | 1.000 | 1.000 | | | | | | |
| 2.1.1.5. | 03 | 2017 | A 14 | Outros trabalhos especializados | 04/020220 | | | 3.500 | | | | | | | 3.500 | | 3.500 | 3.500 | 3.500 | 3.500 | 3.500 | | | | | | |
| 2.1.1.5. | 03 | 2017 | A 14 | OUTROS SERVIÇOS | 04/02022599 | | | 1.000 | | | | | | | 1.000 | | 1.000 | 1.000 | 1.000 | 1.000 | 1.000 | | | | | | |
| 2.1.1.5. | 05 | 2017 | A 56 | Projeto INEDIT.MAIA - Inclusão pela educação - Investimos em Ti. | | O | | 71.800 | | | | | | 9 | 430.894 | 71.800 | 71.800 | | | | | | 632.095 | | | | |
| 2.1.1.5. | 05 | 2017 | A 56 | Estudos, pareceres, projetos e consultadoria | 04/020214 | | | 19.600 | | | | | | | 19.600 | | 19.600 | | | | | | | | | | |
| 2.1.1.5. | 05 | 2017 | A 56 | Seminários, exposições e similares | 04/020216 | | | 5.000 | | | | | | | 5.000 | | 5.000 | | | | | | | | | | |
| 2.1.1.5. | 05 | 2017 | A 56 | Publicidade | 04/020217 | | | 7.000 | | | | | | | 7.000 | | 7.000 | | | | | | | | | | |
| 2.1.1.5. | 05 | 2017 | A 56 | Outros trabalhos especializados | 04/020220 | | | 40.200 | | | | | | | 40.200 | | 40.200 | | | | | | | | | | |
| 2.1.1.5. | 01 | 2018 | A 13 | Programa de Educação Financeira "No Poupar Está o Ganho", a levar a efeito em escolas do EBI e em parceria com a Fundação Dr. António Cupertino de Miranda. | 0103/02022599 | O | | 14.250 | | | | | | 9 | 9.650 | 14.250 | 14.250 | 15.000 | 15.000 | 15.000 | 15.000 | | 83.900 | | | | |
| 2.1.1.5. | 02 | 2018 | A 16 | Realização da QUALIFICA - Feira de Educação, Formação, Juventude e Emprego. | | O | | 11.400 | | | | | | 9 | 8.820 | 11.400 | 11.400 | 11.400 | 11.400 | 11.400 | 11.400 | 11.400 | | 65.820 | | | |
| 2.1.1.5. | 02 | 2018 | A 16 | Prémios, condecorações e ofertas | 04/020115 | | | 200 | | | | | | | 200 | | 200 | 200 | 200 | 200 | 200 | | | | | | |
| 2.1.1.5. | 02 | 2018 | A 16 | Locação de outros bens | 04/020208 | | | 1.000 | | | | | | | 1.000 | | 1.000 | 1.000 | 1.000 | 1.000 | 1.000 | | | | | | |
| 2.1.1.5. | 02 | 2018 | A 16 | Publicidade | 04/020217 | | | 200 | | | | | | | 200 | | 200 | 200 | 200 | 200 | 200 | | | | | | |
| 2.1.1.5. | 02 | 2018 | A 16 | Outros trabalhos especializados | 04/020220 | | | 10.000 | | | | | | | 10.000 | | 10.000 | 10.000 | 10.000 | 10.000 | 10.000 | | | | | | |
| [5] E - EMPREITADA; A - ADM. DIR.; O - OUTRA; B - AD/EMP.; C - AD/OUTRA | | | | | | Total : | | 38.837.206 | | | | | | | 118.725.253 | 38.837.206 | 9.130.700 | 47.967.906 | 40.067.050 | 39.712.450 | 39.601.900 | 39.192.320 | 469.000 | 347.283.010 | | | |

(Em Euro)

| Objetivo | Número do projeto | Designação do projeto | Rubrica | T I P | Grupo de Fontes de Financiamento | | | | | Fase de Ex. | Pagamentos | | | | | Total previsto | | | | |
|---|-------------------|---|-------------|-------------|----------------------------------|------------------|-----|-----|------|------------------|----------------------------|-------------------------|-------------------------|------------------|--------------------|------------------|--------------------|-------------------|-------------|--------|
| | | | | | O | R G | R P | U E | EMPR | | REALIZADO EM PERÍODOS ANT. | 2022 (Financ. Definido) | 2022 (Financ. N./ Def.) | 2022 (TOTAL) | Períodos seguintes | | | | | |
| | | | | | | | | | | | | | | | 2023 | | 2024 | 2025 | 2026 | Outros |
| | | | | | | | | | | | | | | | | | | | | |
| [1] | Cód Ano Tip Núm | [3] | [4] | [5] | [6] | [7] | [8] | [9] | [10] | [11] | [12] | [13] | [14] | [15] | [16] | [17] | [18]=[12]+...+[17] | | | |
| 2.1.1.5. | 05 2018 A 53 | Contrato de consultadoria em Serviços de Educação. | 04/020214 | O | | 35.000 | | | 9 | 29.582 | 35.000 | | 35.000 | 35.000 | 35.000 | 35.000 | | 219.171 | | |
| 2.1.1.5. | 06 2018 A 57 | Projeto "Maia Crescer com a Ciência": Protocolo de cooperação entre o Município, o "IPATIMUP" e a "BIAL - Portela & C.", S.A.. | 04/020220 | O | | 50.000 | | | 9 | 100.000 | 50.000 | | 50.000 | 50.000 | 50.000 | 50.000 | | 350.000 | | |
| 2.1.1.5. | 01 2019 A 14 | "SUPERTABI" - Encontro de inovação pedagógica. | | O | | 10.000 | | | 9 | 11.888 | 10.000 | | 10.000 | 10.000 | 10.000 | 10.000 | | 61.888 | | |
| 2.1.1.5. | 01 2019 A 14 | Prémios, condecorações e ofertas | 04/020115 | | | 1.000 | | | | | 1.000 | | 1.000 | 1.000 | 1.000 | 1.000 | | | | |
| 2.1.1.5. | 01 2019 A 14 | Seminários, exposições e similares | 04/020216 | | | 8.000 | | | | | 8.000 | | 8.000 | 8.000 | 8.000 | 8.000 | | | | |
| 2.1.1.5. | 01 2019 A 14 | Publicidade | 04/020217 | | | 1.000 | | | | | 1.000 | | 1.000 | 1.000 | 1.000 | 1.000 | | | | |
| 2.1.1.5. | 01 2021 A 34 | Programa "Educação 4.0". | | O | | 55.200 | | | | | 55.200 | 70.000 | 125.200 | 22.050 | 30.000 | 30.000 | | 207.250 | | |
| 2.1.1.5. | 01 2021 A 34 | Estudos, pareceres, projetos e consultadoria | 04/020214 | | | 38.100 | | | | | 38.100 | | 38.100 | | | | | | | |
| 2.1.1.5. | 01 2021 A 34 | Outros trabalhos especializados | 04/020220 | | | 17.100 | | | | | 17.100 | | 17.100 | | | | | | | |
| 2.1.1.5. | 02 2022 A 32 | "DESAFIOS" - Programa de apoio aos Centros de Apoio à Aprendizagem de alunos do 1.º, 2.º e 3.º CEB e do Ensino Secundário. | 04/020220 | O | | | | | | | | 40.000 | 40.000 | 40.000 | 40.000 | 40.000 | | 200.000 | | |
| 2.1.1.5. | 03 2022 A 36 | Recurso tecnológico de apoio e recuperação das aprendizagens. | 04/020214 | O | | 25.900 | | | | | 25.900 | | 25.900 | 25.900 | 25.900 | 25.900 | | 129.500 | | |
| 2.1.1.5. | 04 2022 A 37 | Projeto de Incentivo à Compreensão Leitora. | 04/020220 | O | | 12.250 | | | | | 12.250 | | 12.250 | 12.250 | 12.250 | 12.250 | | 61.250 | | |
| 2.1.1.9. | | Transportes Escolares | | | | 365.000 | | | | 1.306.760 | 365.000 | | 365.000 | 365.000 | 365.000 | 365.000 | | 3.204.424 | | |
| 2.1.1.9. | 01 2006 A 5 | Serviço de Transportes Escolares. | 04/020210 | O | | 270.000 | | | 9 | 1.306.760 | 270.000 | | 270.000 | 270.000 | 270.000 | 270.000 | | 2.729.424 | | |
| 2.1.1.9. | 01 2022 A 39 | Circuitos especiais de transporte decorrentes da educação inclusiva. | 04/020210 | | | 95.000 | | | | | 95.000 | | 95.000 | 95.000 | 95.000 | 95.000 | | 475.000 | | |
| 2.1.2. | | Serviços Auxiliares de Ensino | | | | 1.820.000 | | | | 9.337.830 | 1.820.000 | 740.000 | 2.560.000 | 3.980.000 | 3.980.000 | 3.980.000 | | 28.940.582 | | |
| 2.1.2. | 01 2006 A 50 | Fornecimento de refeições aos alunos do EB1 e do Ensino Pré Escolar com ATL, do Concelho da Maia. | | O | | 1.820.000 | | | 9 | 9.337.830 | 1.820.000 | 10.000 | 1.830.000 | 1.880.000 | 1.880.000 | 1.880.000 | | 19.810.582 | | |
| 2.1.2. | 01 2006 A 50 | Alimentação - Refeições confeccionadas | 04/020105 | | | 1.810.000 | | | | | 1.810.000 | | 1.870.000 | 1.870.000 | 1.870.000 | 1.870.000 | | | | |
| 2.1.2. | 01 2006 A 50 | Material de consumo hoteleiro | 04/020113 | | | 10.000 | | | | | 10.000 | | 10.000 | 10.000 | 10.000 | 10.000 | | | | |
| 2.1.2. | 02 2022 A 40 | Fornecimento de refeições aos alunos do 2.º e 3.º CEB e do Ensino Secundário. | | | | | | | | | | 730.000 | 730.000 | 2.100.000 | 2.100.000 | 2.100.000 | | 9.130.000 | | |
| 2.1.2. | 02 2022 A 40 | Alimentação - Refeições confeccionadas | 04/020105 | | | | | | | | | | 2.100.000 | 2.100.000 | 2.100.000 | 2.100.000 | | | | |
| 2.2. | | Saúde | | | | 517.250 | | | | 253.799 | 517.250 | 2.151.285 | 2.668.535 | 1.668.883 | 1.643.883 | 1.542.883 | | 9.571.054 | | |
| 2.2.2. | | Saúde Pública | | | | 517.250 | | | | 253.799 | 517.250 | 2.151.285 | 2.668.535 | 1.668.883 | 1.643.883 | 1.542.883 | | 9.571.054 | | |
| 2.2.2. | 01 2011 A 31 | Apoio à adaptação de edifício para uma Unidade de Psiquiatria do Jovem e da Família. | 0103/080701 | O | | | | | 9 | | | 50.000 | 50.000 | | | | | 50.000 | | |
| 2.2.2. | 02 2018 A 3 | Apoio à construção de uma "Unidade de Cuidados Continuados" a ser levada a efeito por IPSS ou outras entidades similares que detenham essa vocação. | 0103/080701 | | | 200.000 | | | 9 | 250.000 | 200.000 | | 200.000 | 50.000 | 50.000 | | | 800.000 | | |
| 2.2.2. | 03 2018 A 4 | Apoio à implementação de um "Serviço de Cuidados de Saúde Urgentes" a ser levada a efeito por IPSS ou outras entidades similares que detenham essa vocação. | 0103/080701 | | | | | | 9 | | | 100.000 | 100.000 | 50.000 | 50.000 | | | 200.000 | | |
| [5] E - EMPREITADA; A - ADM. DIR.; O - OUTRA; B - AD/EMP.; C - AD/OUTRA | | | | | Total : | 41.410.556 | | | | 129.761.313 | 41.410.556 | 10.130.700 | 51.541.256 | 44.707.250 | 44.360.600 | 44.150.050 | 43.710.470 | 469.000 | 381.707.076 | |

(Em Euro)

| Objetivo | Número do projeto | | Designação do projeto | Rubrica | T I P | Grupo de Fontes de Financiamento | | | | Fase de | Pagamentos | | | | | Total previsto | | | | | | |
|---|-------------------|---------|-----------------------|---|-------------|----------------------------------|------------|-------|-----|---------|------------|-------------|------------|---------------|--------------------|----------------|--------------------|--------------------|--------------------|---------|-------------|------|
| | | | | | | O | R | G | R P | | U E | EMPR | Ex. | REALIZADO EM | 2022 | | 2022 | 2022 | Períodos seguintes | | | |
| | | | | | | | | | | | | | | PERÍODOS ANT. | (Financ. Definido) | | (Financ. N./ Def.) | (TOTAL) | 2023 | 2024 | 2025 | 2026 |
| [1] | Cód | Ano Tip | Núm | [4] | [5] | [6] | [7] | [8] | [9] | [10] | [11] | [12] | [13] | [14] | [15] | [16] | [17] | [18]=[12]+...+[17] | | | | |
| 2.2.2. | 05 | 2020 | A 28 | Ações de Educação para a Saúde no Município. | 05/02022599 | | | 1.500 | | 9 | 3.709 | 1.500 | | 1.500 | 1.500 | 1.500 | 1.500 | 1.500 | 11.209 | | | |
| 2.2.2. | 06 | 2020 | A 29 | Programa de Saúde Escolar. | | | 37.050 | | | 9 | 90 | 37.050 | | 37.050 | 37.050 | 37.050 | 37.050 | 37.050 | 185.528 | | | |
| 2.2.2. | 06 | 2020 | A 29 | Limpeza e higiene | 04/020104 | | 150 | | | | | 150 | | 150 | 150 | 150 | 150 | 150 | | | | |
| 2.2.2. | 06 | 2020 | A 29 | Alimentação - Refeições confeccionadas | 04/020105 | | 300 | | | | | 300 | | 300 | 300 | 300 | 300 | 300 | | | | |
| 2.2.2. | 06 | 2020 | A 29 | Alimentação - Géneros para confeccionar | 04/020106 | | 400 | | | | | 400 | | 400 | 400 | 400 | 400 | 400 | | | | |
| 2.2.2. | 06 | 2020 | A 29 | Prémios, condecorações e ofertas | 04/020115 | | 8.000 | | | | | 8.000 | | 8.000 | 8.000 | 8.000 | 8.000 | 8.000 | | | | |
| 2.2.2. | 06 | 2020 | A 29 | Outros bens | 04/020121 | | 1.200 | | | | | 1.200 | | 1.200 | 1.200 | 1.200 | 1.200 | 1.200 | | | | |
| 2.2.2. | 06 | 2020 | A 29 | Publicidade | 04/020217 | | 10.000 | | | | | 10.000 | | 10.000 | 10.000 | 10.000 | 10.000 | 10.000 | | | | |
| 2.2.2. | 06 | 2020 | A 29 | Outros trabalhos especializados | 04/020220 | | 2.000 | | | | | 2.000 | | 2.000 | 2.000 | 2.000 | 2.000 | 2.000 | | | | |
| 2.2.2. | 06 | 2020 | A 29 | OUTROS SERVIÇOS | 04/02022599 | | 15.000 | | | | | 15.000 | | 15.000 | 15.000 | 15.000 | 15.000 | 15.000 | | | | |
| 2.2.2. | 07 | 2020 | A 30 | Plano Municipal de Saúde. | | | 43.200 | | | 9 | | 43.200 | | 43.200 | 43.200 | 43.200 | 43.200 | 43.200 | 216.000 | | | |
| 2.2.2. | 07 | 2020 | A 30 | Outros trabalhos especializados | 05/020220 | | 21.200 | | | | | 21.200 | | 21.200 | 21.200 | 21.200 | 21.200 | 21.200 | | | | |
| 2.2.2. | 07 | 2020 | A 30 | OUTROS SERVIÇOS | 05/02022599 | | 22.000 | | | | | 22.000 | | 22.000 | 22.000 | 22.000 | 22.000 | 22.000 | | | | |
| 2.2.2. | 08 | 2020 | A 31 | Elaboração da Carta de Risco em Saúde. | 05/020220 | | 1.000 | | | 9 | | 1.000 | 20.000 | 21.000 | 1.000 | 1.000 | | | 23.000 | | | |
| 2.2.2. | 09 | 2020 | A 32 | Estudos, pareceres e consultadoria em Saúde. | 05/020214 | | 50.000 | | | 9 | | 50.000 | 50.000 | 100.000 | 50.000 | 25.000 | 25.000 | 25.000 | 225.000 | | | |
| 2.2.2. | 10 | 2020 | A 33 | Participação nas atividades desenvolvidas pela Rede Portuguesa de Municípios Saudáveis. | | | 12.000 | | | 9 | | 12.000 | | 12.000 | 12.000 | 12.000 | 12.000 | 12.000 | 60.000 | | | |
| 2.2.2. | 10 | 2020 | A 33 | Deslocações e estadas | 05/020213 | | 10.000 | | | | | 10.000 | | 10.000 | 10.000 | 10.000 | 10.000 | 10.000 | | | | |
| 2.2.2. | 10 | 2020 | A 33 | OUTROS SERVIÇOS | 05/02022599 | | 2.000 | | | | | 2.000 | | 2.000 | 2.000 | 2.000 | 2.000 | 2.000 | | | | |
| 2.2.2. | 11 | 2020 | A 34 | Programas de Saúde Comunitário. | 05/02022599 | | 5.000 | | | 9 | | 5.000 | | 5.000 | 5.000 | 5.000 | 5.000 | 5.000 | 25.000 | | | |
| 2.2.2. | 13 | 2020 | A 35 | Atividades a serem desenvolvidas no âmbito do "Conselho da Comunidade". | 05/02022599 | | 10.000 | | | 9 | | 10.000 | 10.000 | 20.000 | 10.000 | 10.000 | 10.000 | 10.000 | 60.000 | | | |
| 2.2.2. | 01 | 2021 | A 38 | Programa de Apoio às Famílias - Vacinação complementar ao Programa Nacional de Vacinação. | 05/04080202 | | 27.000 | | | | | 27.000 | 100.000 | 127.000 | 27.000 | 27.000 | 27.000 | 27.000 | 235.000 | | | |
| 2.2.2. | 02 | 2021 | A 39 | Plano de dotação de Desfibriladores em Equipamentos Municipais. | 05/020220 | | 70.000 | | | | | 70.000 | 10.000 | 80.000 | 70.000 | 70.000 | 70.000 | 70.000 | 360.000 | | | |
| 2.2.2. | 01 | 2022 | A 48 | Programa Municipal "Saúde Sénior 60+". | | | 45.900 | | | | | 45.900 | | 45.900 | 45.900 | 45.900 | 45.900 | 45.900 | 229.500 | | | |
| 2.2.2. | 01 | 2022 | A 48 | Alimentação - Refeições confeccionadas | 05/020105 | | 200 | | | | | 200 | | 200 | 200 | 200 | 200 | 200 | | | | |
| 2.2.2. | 01 | 2022 | A 48 | Alimentação - Géneros para confeccionar | 05/020106 | | 2.000 | | | | | 2.000 | | 2.000 | 2.000 | 2.000 | 2.000 | 2.000 | | | | |
| 2.2.2. | 01 | 2022 | A 48 | Prémios, condecorações e ofertas | 05/020115 | | 1.000 | | | | | 1.000 | | 1.000 | 1.000 | 1.000 | 1.000 | 1.000 | | | | |
| 2.2.2. | 01 | 2022 | A 48 | Outros bens | 05/020121 | | 2.500 | | | | | 2.500 | | 2.500 | 2.500 | 2.500 | 2.500 | 2.500 | | | | |
| 2.2.2. | 01 | 2022 | A 48 | Transportes | 05/020210 | | 5.000 | | | | | 5.000 | | 5.000 | 5.000 | 5.000 | 5.000 | 5.000 | | | | |
| 2.2.2. | 01 | 2022 | A 48 | Seguros | 05/020212 | | 200 | | | | | 200 | | 200 | 200 | 200 | 200 | 200 | | | | |
| 2.2.2. | 01 | 2022 | A 48 | Publicidade | 05/020217 | | 5.000 | | | | | 5.000 | | 5.000 | 5.000 | 5.000 | 5.000 | 5.000 | | | | |
| 2.2.2. | 01 | 2022 | A 48 | Outros trabalhos especializados | 05/020220 | | 25.000 | | | | | 25.000 | | 25.000 | 25.000 | 25.000 | 25.000 | 25.000 | | | | |
| 2.2.2. | 01 | 2022 | A 48 | OUTROS SERVIÇOS | 05/02022599 | | 5.000 | | | | | 5.000 | | 5.000 | 5.000 | 5.000 | 5.000 | 5.000 | | | | |
| 2.2.2. | 02 | 2022 | A 49 | Medidas de prevenção, contenção e mitigação para a gestão de crises na área da saúde. | | | | | | | | | 650.000 | 650.000 | | | | | 650.000 | | | |
| 2.2.2. | 03 | 2022 | A 50 | PORI - Programa Operacional de Respostas Integradas. | | 0 | 4.600 | | | | | 4.600 | | 4.600 | 4.600 | 4.600 | 4.600 | 4.600 | 23.000 | | | |
| 2.2.2. | 03 | 2022 | A 50 | Transportes | 05/020210 | | 500 | | | | | 500 | | 500 | 500 | 500 | 500 | 500 | | | | |
| 2.2.2. | 03 | 2022 | A 50 | Seguros | 05/020212 | | 100 | | | | | 100 | | 100 | 100 | 100 | 100 | 100 | | | | |
| [5] E - EMPREITADA; A - ADM. DIR.; O - OUTRA; B - AD/EMP.; C - AD/OUTRA | | | | | | Total : | | | | | | | | | | | | | | | | |
| | | | | | | | 41.717.806 | | | | | 129.765.112 | 41.717.806 | 10.970.700 | 52.688.506 | 45.014.500 | 44.642.850 | 44.431.300 | 43.991.720 | 469.000 | 384.010.312 | |

(Em Euro)

| Objetivo | Número do projeto | Designação do projeto | Rubrica | T I P | Grupo de Fontes de Financiamento | | | | | Fase de | Pagamentos | | | | | | Total previsto | | | | | | | |
|---|-------------------|--|---------------|-------------|----------------------------------|------------------|-----|-----|------|---------|------------------|------------------|------------------|------------------|------------------|--------------------|--------------------|--------------------|-------------------|--------------------|------|------|------|--------|
| | | | | | O | R | G | R | P | | U | E | EMPR | Ex. | REALIZADO EM | 2022 | | 2022 | 2022 | Períodos seguintes | | | | |
| | | | | | | | | | | | | | | | PERÍODOS ANT. | (Financ. Definido) | | (Financ. N./ Def.) | (TOTAL) | 2023 | 2024 | 2025 | 2026 | Outros |
| [1] | Cód Ano Tip Núm | [3] | [4] | [5] | [6] | [7] | [8] | [9] | [10] | [11] | [12] | [13] | [14] | [15] | [16] | [17] | [18]=[12]+...+[17] | | | | | | | |
| 2.2.2. | 03 2022 A 50 | PROGRAMAS OCUPACIONAIS | 05/04080201 | | | 4.000 | | | | | 4.000 | | 4.000 | | | | | | | | | | | |
| 2.2.2. | 04 2022 A 51 | Literacia em saúde. | 05/02022599 | | | 10.000 | | | | | 10.000 | | 10.000 | | 10.000 | | | 50.000 | | | | | | |
| 2.2.2. | 05 2022 A 52 | Projeto "Cuidados Paliativos ao Domicílio". | | | | | | | | | 100.000 | | 100.000 | | | | | 100.000 | | | | | | |
| 2.2.2. | 06 2022 A 53 | Programa de Apoio a Grupos de Risco. | 05/020109 | | | | | | | | 15.000 | | 15.000 | | | | | 15.000 | | | | | | |
| 2.2.2. | 07 2022 A 62 | Conselho Municipal de Saúde. | 05/02022599 | | | | | | | | 5.000 | | 5.000 | | | | | 5.000 | | | | | | |
| 2.2.2. | 08 2022 A 63 | Operacionalização da descentralização de competências na área da Saúde. | | | | | | | | | 866.269 | | 866.269 | 1.156.024 | 1.156.024 | 1.156.024 | 1.156.024 | 5.490.365 | | | | | | |
| 2.2.2. | 08 2022 A 63 | Gasóleo | 05/02010202 | | | | | | | | | | 17.800 | 17.800 | 17.800 | 17.800 | | | | | | | | |
| 2.2.2. | 08 2022 A 63 | Material de escritório | 05/020108 | | | | | | | | | | 41.600 | 41.600 | 41.600 | 41.600 | | | | | | | | |
| 2.2.2. | 08 2022 A 63 | Encargos de instalações | 05/020201 | | | | | | | | | | 165.632 | 165.632 | 165.632 | 165.632 | | | | | | | | |
| 2.2.2. | 08 2022 A 63 | Limpeza e higiene | 05/020202 | | | | | | | | | | 396.351 | 396.351 | 396.351 | 396.351 | | | | | | | | |
| 2.2.2. | 08 2022 A 63 | Conservação de bens | 05/020203 | | | | | | | | | | 11.580 | 11.580 | 11.580 | 11.580 | | | | | | | | |
| 2.2.2. | 08 2022 A 63 | Locação de edifícios | 05/020204 | | | | | | | | | | 117.067 | 117.067 | 117.067 | 117.067 | | | | | | | | |
| 2.2.2. | 08 2022 A 63 | Transportes | 05/020210 | | | | | | | | | | 77.284 | 77.284 | 77.284 | 77.284 | | | | | | | | |
| 2.2.2. | 08 2022 A 63 | Seguros | 05/020212 | | | | | | | | | | 2.002 | 2.002 | 2.002 | 2.002 | | | | | | | | |
| 2.2.2. | 08 2022 A 63 | Vigilância e segurança | 05/020218 | | | | | | | | | | 282.578 | 282.578 | 282.578 | 282.578 | | | | | | | | |
| 2.2.2. | 08 2022 A 63 | Assistência técnica | 05/020219 | | | | | | | | | | 44.130 | 44.130 | 44.130 | 44.130 | | | | | | | | |
| 2.2.2. | 09 2022 A 64 | Despesas com Pessoal no âmbito da descentralização de competências na área da Saúde. | 05/01010401 | | | | | | | | 103.309 | | 103.309 | | | | | 103.309 | | | | | | |
| 2.2.2. | 10 2022 A 65 | Conservação de edifícios no âmbito da descentralização de competências na área da Saúde. | 05/02022599 | | | | | | | | 71.707 | | 71.707 | 95.609 | 95.609 | 95.609 | 95.609 | 454.143 | | | | | | |
| 2.3. | | Segurança e Acção Sociais | | | | 3.489.598 | | | | | 7.998.867 | 3.489.598 | 4.335.856 | 7.825.454 | 4.765.533 | 4.384.433 | 2.654.583 | 2.613.933 | 30.845.867 | | | | | |
| 2.3.2. | | Ação Social | | | | 3.489.598 | | | | | 7.998.867 | 3.489.598 | 4.335.856 | 7.825.454 | 4.765.533 | 4.384.433 | 2.654.583 | 2.613.933 | 30.845.867 | | | | | |
| 2.3.2.1. | | Apoio à Infância | | | | 318.810 | | | | | 586.777 | 318.810 | 585.000 | 903.810 | 905.860 | 827.010 | 147.060 | 132.010 | 3.596.586 | | | | | |
| 2.3.2.1. | 01 2006 A 7 | Apoio à Comissão de Proteção de Crianças e Jovens em Risco. | | O | | 133.810 | | | 9 | 586.187 | 133.810 | | 133.810 | 133.860 | 132.010 | 132.060 | 132.010 | 1.343.996 | | | | | | |
| 2.3.2.1. | 01 2006 A 7 | TPQ RCIT - Pessoal em funções | 05/01010401 | | | 63.860 | | | | | 63.860 | | 63.860 | 63.860 | 63.860 | 63.860 | 63.860 | | | | | | | |
| 2.3.2.1. | 01 2006 A 7 | PQ RCIT - Alterações facultativas de posicionamento remuneratório | 05/01010403 | | | 5.000 | | | | | 5.000 | | 5.000 | 5.000 | 5.000 | 5.000 | 5.000 | | | | | | | |
| 2.3.2.1. | 01 2006 A 7 | Subsídio de refeição | 05/010113 | | | 5.510 | | | | | 5.510 | | 5.510 | 5.510 | 5.510 | 5.510 | 5.510 | | | | | | | |
| 2.3.2.1. | 01 2006 A 7 | Subsídios de férias e de Natal | 05/010114 | | | 11.810 | | | | | 11.810 | | 11.810 | 11.810 | 11.810 | 11.810 | 11.810 | | | | | | | |
| 2.3.2.1. | 01 2006 A 7 | Remunerações por doença e maternidade/paternidade | 05/010115 | | | 5.000 | | | | | 5.000 | | 5.000 | 5.000 | 5.000 | 5.000 | 5.000 | | | | | | | |
| 2.3.2.1. | 01 2006 A 7 | Horas extraordinárias | 05/010202 | | | 1.000 | | | | | 1.000 | | 1.000 | 1.000 | 1.000 | 1.000 | 1.000 | | | | | | | |
| 2.3.2.1. | 01 2006 A 7 | Outros encargos com a saúde | 05/010302 | | | 100 | | | | | 100 | | 100 | 100 | 100 | 100 | 100 | | | | | | | |
| 2.3.2.1. | 01 2006 A 7 | Subsídio familiar a crianças e jovens | 05/010303 | | | 50 | | | | | 50 | | 50 | 50 | 50 | 50 | 50 | | | | | | | |
| 2.3.2.1. | 01 2006 A 7 | Caixa Geral de Aposentações | 05/0103050201 | | | 15.830 | | | | | 15.830 | | 15.830 | 15.830 | 15.830 | 15.830 | 15.830 | | | | | | | |
| 2.3.2.1. | 01 2006 A 7 | Segurança Social - Regime Geral | 05/0103050202 | | | 4.050 | | | | | 4.050 | | 4.050 | 4.050 | 4.050 | 4.050 | 4.050 | | | | | | | |
| 2.3.2.1. | 01 2006 A 7 | Eventualidade Maternidade paternidade e adopção | 05/01031001 | | | 2.000 | | | | | 2.000 | | 2.000 | 2.000 | 2.000 | 2.000 | 2.000 | | | | | | | |
| 2.3.2.1. | 01 2006 A 7 | Limpeza e higiene | 05/020104 | | | 50 | | | | | 50 | | 50 | 50 | 50 | 50 | 50 | | | | | | | |
| 2.3.2.1. | 01 2006 A 7 | Material de escritório | 05/020108 | | | 50 | | | | | 50 | | 50 | 50 | 50 | 50 | 50 | | | | | | | |
| 2.3.2.1. | 01 2006 A 7 | Livros e documentação técnica | 05/020118 | | | 50 | | | | | 50 | | 50 | 50 | 50 | 50 | 50 | | | | | | | |
| 2.3.2.1. | 01 2006 A 7 | Outros bens | 05/020121 | | | 1.700 | | | | | 1.700 | | 1.700 | 1.700 | 1.700 | 1.700 | 1.700 | | | | | | | |
| 2.3.2.1. | 01 2006 A 7 | Encargos de instalações | 05/020201 | | | 5.650 | | | | | 5.650 | | 5.650 | 5.650 | 5.650 | 5.650 | 5.650 | | | | | | | |
| 2.3.2.1. | 01 2006 A 7 | Limpeza e higiene | 05/020202 | | | 500 | | | | | 500 | | 500 | 500 | 500 | 500 | 500 | | | | | | | |
| 2.3.2.1. | 01 2006 A 7 | Conservação de bens | 05/020203 | | | 50 | | | | | 50 | | 50 | 50 | 50 | 50 | 50 | | | | | | | |
| 2.3.2.1. | 01 2006 A 7 | Comunicações | 05/020209 | | | 8.050 | | | | | 8.050 | | 8.050 | 8.100 | 8.100 | 8.100 | 8.100 | | | | | | | |
| [5] E - EMPREITADA; A - ADM. DIR.; O - OUTRA; B - AD/EMP.; C - AD/OUTRA | | | | | Total : | 41.861.616 | | | | | 130.351.299 | 41.861.616 | 12.131.985 | 53.993.601 | 46.409.993 | 46.036.493 | 45.824.993 | 45.385.363 | 469.000 | 391.572.125 | | | | |

(Em Euro)

| Objetivo | Número do projeto | Designação do projeto | Rubrica | T I P | Grupo de Fontes de Financiamento | | | | | Fase de | Pagamentos | | | | | Total previsto | | | | | | | | |
|---|---------------------|---|---------------|-------------|----------------------------------|----------------|-----|-----|------|---------|---------------|----------------|----------------|----------------|----------------------------|----------------|-------------------------|-------------------------|------------------|--------------------|------|------|------|--------|
| | | | | | O | R | G | R | P | | U | E | EMPR | Ex. | REALIZADO EM PERÍODOS ANT. | | 2022 (Financ. Definido) | 2022 (Financ. N./ Def.) | 2022 (TOTAL) | Períodos seguintes | | | | |
| | | | | | | | | | | | | | | | | | | | | 2023 | 2024 | 2025 | 2026 | Outros |
| [1] | Cód Ano Tip Núm [2] | [3] | [4] | [5] | [6] | [7] | [8] | [9] | [10] | [11] | [12] | [13] | [14] | [15] | [16] | [17] | [18]=[12]+...+[17] | | | | | | | |
| 2.3.2.1. | 01 2006 A 7 | Transportes | 05/020210 | | | 300 | | | | | 300 | | 300 | 300 | 300 | | | | | | | | | |
| 2.3.2.1. | 01 2006 A 7 | Seguros | 05/020212 | | | 600 | | | | | 600 | | 600 | 600 | 600 | 600 | | | | | | | | |
| 2.3.2.1. | 01 2006 A 7 | Publicidade | 05/020217 | | | 50 | | | | | 50 | | 50 | 50 | 50 | 50 | | | | | | | | |
| 2.3.2.1. | 01 2006 A 7 | OUTROS SERVIÇOS | 05/02022599 | | | 750 | | | | | 750 | | 700 | 700 | 700 | 700 | | | | | | | | |
| 2.3.2.1. | 01 2006 A 7 | PROGRAMAS OCUPACIONAIS | 05/04080201 | | | 1.800 | | | | | 1.800 | | 1.800 | | | | | | | | | | | |
| 2.3.2.1. | 03 2011 A 23 | Apoio à beneficiação do Centro de Atividades Ocupacionais da APPACDM, em S. Pedro de Avioso, na Freguesia do Castelo da Maia. | 0103/080701 | | | | | | 9 | | 20.000 | | 20.000 | | | | 20.000 | | | | | | | |
| 2.3.2.1. | 04 2014 A 28 | Apoio à construção de um Lar Residencial e de um Centro de Atividades Ocupacionais a ser levado a efeito pela "Raríssimas - Associação Nacional de Deficiências Mentais e Raras", na Freguesia de Vila Nova da Telha. | 0103/080701 | | | | | | 9 | | | 50.000 | 50.000 | | | | 50.000 | | | | | | | |
| 2.3.2.1. | 02 2017 A 42 | Apoio à beneficiação de edifício com vista à instalação do Centro de Atividades Ocupacionais da APPACDM em Águas Santas, na Freguesia de Águas Santas. | 0103/080701 | | | 50.000 | | | 9 | | 50.000 | | 50.000 | 50.000 | 30.000 | | 130.000 | | | | | | | |
| 2.3.2.1. | 04 2017 A 44 | Apoio às obras de construção do Lar Residencial e Centro de Atividades Ocupacionais da "Bomporto - Cooperativa de Solidariedade Social, C.R.L.", em Santa Maria de Avioso, na freguesia do Castelo da Maia. | 0103/080701 | | | | | | 9 | | | 50.000 | 50.000 | 100.000 | 100.000 | | 250.000 | | | | | | | |
| 2.3.2.1. | 01 2020 A 1 | Programa Municipal de Solidariedade - "Escola Solidária" e "Empresa Solidária". | | 0 | | 15.000 | | | 9 | 590 | 15.000 | | 15.000 | 15.000 | 15.000 | | 60.590 | | | | | | | |
| 2.3.2.1. | 01 2020 A 1 | Prémios, condecorações e ofertas | 0103/020115 | | | 3.500 | | | | | 3.500 | | 3.500 | 3.500 | 3.500 | | | | | | | | | |
| 2.3.2.1. | 01 2020 A 1 | Outros bens | 0103/020121 | | | 1.000 | | | | | 1.000 | | 1.000 | 1.000 | 1.000 | | | | | | | | | |
| 2.3.2.1. | 01 2020 A 1 | Publicidade | 0103/020217 | | | 5.000 | | | | | 5.000 | | 5.000 | 5.000 | 5.000 | | | | | | | | | |
| 2.3.2.1. | 01 2020 A 1 | OUTROS SERVIÇOS | 0103/02022599 | | | 5.500 | | | | | 5.500 | | 5.500 | 5.500 | 5.500 | | | | | | | | | |
| 2.3.2.1. | 01 2021 A 41 | Apoio à construção de uma Creche a ser levada a efeito pela Associação de Solidariedade Social "O Amanhã da Criança", na freguesia de Pedrouços. | 0103/080701 | | | | | | | | | 135.000 | 135.000 | 100.000 | 100.000 | | 335.000 | | | | | | | |
| 2.3.2.1. | 02 2021 A 44 | Apoio à construção de uma Creche a ser levada a efeito pela Santa Casa da Misericórdia da Maia, na freguesia de Vila Nova da Telha. | 0103/080701 | | | | | | | | | 150.000 | 150.000 | 150.000 | 200.000 | | 500.000 | | | | | | | |
| 2.3.2.1. | 03 2021 A 45 | Apoio às obras de beneficiação e alargamento da Creche de Águas Santas II, a serem levadas a efeito pela Santa Casa da Misericórdia da Maia, na freguesia de Águas Santas. | 0103/080701 | | | 100.000 | | | | | 100.000 | | 100.000 | 107.000 | | | 207.000 | | | | | | | |
| 2.3.2.1. | 01 2022 A 66 | Apoio à edificação ou à adaptação de edifícios com vista à instalação de Creches por parte de Juntas de Freguesia ou Instituições da área social. | | | | | | | | | | 200.000 | 200.000 | 250.000 | 250.000 | | 700.000 | | | | | | | |
| 2.3.2.1. | 01 2022 A 66 | Freguesias | 0103/08050102 | | | | | | | | | | 125.000 | 125.000 | | | | | | | | | | |
| 2.3.2.1. | 01 2022 A 66 | Instituições sem fins lucrativos | 0103/080701 | | | | | | | | | | 125.000 | 125.000 | | | | | | | | | | |
| 2.3.2.2. | | Apoio a Terceira Idade | | | | 195.500 | | | | | 97.826 | 195.500 | 600.000 | 795.500 | 942.000 | 782.000 | 132.000 | 132.000 | 2.881.326 | | | | | |
| [5] E - EMPREITADA; A - ADM. DIR.; O - OUTRA; B - AD/EMP.; C - AD/OUTRA | | | | | Total : | 42.046.616 | | | | | 130.351.889 | 42.046.616 | 12.716.985 | 54.763.601 | 47.181.993 | 46.731.493 | 45.839.993 | 45.385.363 | 469.000 | 393.824.715 | | | | |

(Em Euro)

| Objetivo | Número do projeto | | Designação do projeto | Rubrica | Grupo de Fontes de Financiamento | | | | | Fase de | Pagamentos | | | | | Total previsto | | | | | | | | | | | |
|---|-------------------|------|-----------------------|---------|----------------------------------|-----|-----|------------|-----|---------|------------|------|-------------|------------|------------|----------------|------------|------------|----------------------------|-------------------------|-------------------------|--------------|--------------------|------|------|------|--------|
| | | | | | T | I | P | O | R | | G | R | P | U | E | | EMPR | Ex. | REALIZADO EM PERÍODOS ANT. | 2022 (Financ. Definido) | 2022 (Financ. N./ Def.) | 2022 (TOTAL) | Períodos seguintes | | | | |
| | | | | | | | | | | | | | | | | | | | | | | | 2023 | 2024 | 2025 | 2026 | Outros |
| | | | | | | | | | | | | | | | | | | | | | | | | | | | |
| [1] | Cód | Ano | Tip | Núm | [4] | [5] | [6] | [7] | [8] | [9] | [10] | [11] | [12] | [13] | [14] | [15] | [16] | [17] | [18]=[12]+...+[17] | | | | | | | | |
| 2.3.2.2. | 02 | 2010 | A | 63 | 0103/080701 | | | | | | | 9 | | | 50.000 | 50.000 | 50.000 | 50.000 | 50.000 | 50.000 | 250.000 | | | | | | |
| 2.3.2.2. | 03 | 2012 | A | 17 | 05/020220 | O | | 5.000 | | | | 9 | 5.000 | 55.000 | 60.000 | 50.000 | 50.000 | 50.000 | 50.000 | 260.000 | | | | | | | |
| 2.3.2.2. | 02 | 2015 | A | 53 | 0103/080701 | | | | | | | 9 | 95.382 | 30.000 | 30.000 | 100.000 | | | | 225.382 | | | | | | | |
| 2.3.2.2. | 01 | 2016 | A | 39 | 0103/080701 | | | | | | | 9 | | 50.000 | 50.000 | 100.000 | 100.000 | | | 250.000 | | | | | | | |
| 2.3.2.2. | 02 | 2017 | A | 45 | 0103/080701 | | | | | | | 9 | | 100.000 | 100.000 | | | | | 100.000 | | | | | | | |
| 2.3.2.2. | 01 | 2018 | A | 24 | 05/020115 | O | | 5.000 | | | | 9 | 2.444 | 5.000 | 5.000 | 5.000 | 5.000 | 5.000 | 5.000 | 27.444 | | | | | | | |
| 2.3.2.2. | 01 | 2018 | A | 24 | 05/020115 | | | 3.000 | | | | | | 3.000 | 3.000 | 3.000 | 3.000 | 3.000 | 3.000 | | | | | | | | |
| 2.3.2.2. | 01 | 2018 | A | 24 | 05/020210 | | | 2.000 | | | | | | 2.000 | 2.000 | 2.000 | 2.000 | 2.000 | 2.000 | | | | | | | | |
| 2.3.2.2. | 02 | 2018 | A | 31 | 0103/080701 | | | | | | | 9 | | 100.000 | 100.000 | 100.000 | 100.000 | | | 300.000 | | | | | | | |
| 2.3.2.2. | 01 | 2019 | A | 41 | 05/020115 | | | 2.000 | | | | 9 | | 2.000 | 2.000 | 2.000 | 2.000 | 2.000 | 2.000 | 10.000 | | | | | | | |
| 2.3.2.2. | 01 | 2019 | A | 41 | 05/020115 | | | 1.000 | | | | | | 1.000 | 1.000 | 1.000 | 1.000 | 1.000 | 1.000 | | | | | | | | |
| 2.3.2.2. | 01 | 2019 | A | 41 | 05/02022599 | | | 1.000 | | | | | | 1.000 | 1.000 | 1.000 | 1.000 | 1.000 | 1.000 | | | | | | | | |
| 2.3.2.2. | 02 | 2019 | A | 42 | 05/040701 | | | 10.000 | | | | 9 | 10.000 | 15.000 | 25.000 | 25.000 | 25.000 | 25.000 | 25.000 | 125.000 | | | | | | | |
| 2.3.2.2. | 01 | 2021 | A | 42 | 0103/080701 | | | | | | | | | 50.000 | 50.000 | 100.000 | 100.000 | | | 250.000 | | | | | | | |
| 2.3.2.2. | 02 | 2021 | A | 43 | 0103/080701 | | | | | | | | | 50.000 | 50.000 | 100.000 | 100.000 | | | 250.000 | | | | | | | |
| 2.3.2.2. | 03 | 2021 | A | 55 | 0103/08050102 | | | 143.500 | | | | | | 143.500 | 143.500 | 10.000 | | | | 153.500 | | | | | | | |
| 2.3.2.2. | 01 | 2022 | A | 26 | 0103/080701 | | | 30.000 | | | | | | 30.000 | 30.000 | 50.000 | | | | 80.000 | | | | | | | |
| 2.3.2.2. | 02 | 2022 | A | 67 | 0103/08050102 | | | | | | | | | 100.000 | 100.000 | 250.000 | 250.000 | | | 600.000 | | | | | | | |
| [5] E - EMPREITADA; A - ADM. DIR.; O - OUTRA; B - AD/EMP.; C - AD/OUTRA | | | | | Total : | | | 42.242.116 | | | | | 130.449.715 | 42.242.116 | 13.316.985 | 55.559.101 | 48.123.993 | 47.513.493 | 45.971.993 | 45.517.363 | 469.000 | 396.706.041 | | | | | |

(Em Euro)

| Objetivo | Número do projeto | Designação do projeto | Rubrica | T I P | Grupo de Fontes de Financiamento | | | | | Fase de | Pagamentos | | | | | Total previsto | | | | | | | | |
|---|-------------------|---|---------------|-------------|----------------------------------|------------------|-----|-----|------|---------|------------------|------------------|------------------|------------------|------------------|------------------|--------------------|--------------------|-------------------|--------------------|------|------|------|--------|
| | | | | | O | R | G | R | P | | U | E | EMPR | Ex. | REALIZADO EM | | 2022 | 2022 | 2022 | Períodos seguintes | | | | |
| | | | | | | | | | | | | | | | PERÍODOS ANT. | | (Financ. Definido) | (Financ. N./ Def.) | (TOTAL) | 2023 | 2024 | 2025 | 2026 | Outros |
| [1] | Cód Ano Tip Núm | [3] | [4] | [5] | [6] | [7] | [8] | [9] | [10] | [11] | [12] | [13] | [14] | [15] | [16] | [17] | [18]=[12]+...+[17] | | | | | | | |
| 2.3.2.3. | | Outros Apoios | | | | 2.975.288 | | | | | 7.314.263 | 2.975.288 | 3.150.856 | 6.126.144 | 2.917.673 | 2.775.423 | 2.375.523 | 2.349.923 | 24.367.955 | | | | | |
| 2.3.2.3. | 12 2002 A 298 | Apoio a obras de construção, reconstrução, ampliação e ou adaptação de outros edifícios religiosos, obras levadas a cabo pelas Comissões Fabriqueiras das Fábricas das Igrejas Paroquiais respetivas. | 0103/080701 | | | 53.000 | | | | 9 | 341.706 | 53.000 | | 53.000 | 50.000 | 50.000 | 50.000 | 50.000 | 594.706 | | | | | |
| 2.3.2.3. | 01 2005 A 18 | Apoio à atividade do Centro Cultural e Desportivo dos Trabalhadores da Câmara e Serviços Municipalizados da Maia. | 0103/040701 | | | 60.000 | | | | 9 | 272.465 | 60.000 | | 60.000 | 60.000 | 60.000 | 60.000 | 60.000 | 572.465 | | | | | |
| 2.3.2.3. | 02 2005 A 30 | Complicação na aquisição de viaturas ou outros equipamentos por parte de Instituições sem fins lucrativos. | 0103/080701 | | | 50.000 | | | | 9 | 260.987 | 50.000 | 50.000 | 100.000 | 100.000 | 100.000 | 100.000 | 100.000 | 778.851 | | | | | |
| 2.3.2.3. | 05 2006 A 43 | Atribuição de Cabaz de Natal a Famílias carenciadas. | | 0 | | 105.000 | | | | 9 | 405.025 | 105.000 | 20.000 | 125.000 | 105.000 | 105.000 | 105.000 | 105.000 | 950.025 | | | | | |
| 2.3.2.3. | 05 2006 A 43 | Prémios, condecorações e ofertas | 05/020115 | | | 100.000 | | | | | 100.000 | 100.000 | | 100.000 | 100.000 | 100.000 | 100.000 | 100.000 | | | | | | |
| 2.3.2.3. | 05 2006 A 43 | Transportes | 05/020210 | | | 5.000 | | | | | 5.000 | 5.000 | | 5.000 | 5.000 | 5.000 | 5.000 | 5.000 | | | | | | |
| 2.3.2.3. | 01 2008 A 59 | Apoio às obras de beneficiação da Igreja de Nossa Senhora do Ó - Mosteiro de Santa Maria de Águas Santas, a levar a cabo pela respetiva Comissão de Fábrica. | 0103/080701 | | | | | | | 9 | | | 20.000 | 20.000 | | | | | 20.000 | | | | | |
| 2.3.2.3. | 03 2008 A 67 | Apoio à construção de uma nova Igreja em Águas Santas. | 0103/080701 | | | | | | | 9 | | | 60.000 | 60.000 | | | | | 60.000 | | | | | |
| 2.3.2.3. | 04 2008 A 68 | Apoio à construção da Igreja da Nossa Senhora da Natividade, na Freguesia de Pedrouços. | 0103/080701 | | | | | | | 9 | | | 60.000 | 60.000 | | | | | 60.000 | | | | | |
| 2.3.2.3. | 05 2008 A 77 | Apoio à realização das Festas em Honra da Nossa Senhora do Bom Despacho. | 0103/040701 | | | 200.000 | | | | 9 | 750.000 | 200.000 | | 200.000 | 200.000 | 200.000 | 200.000 | 200.000 | 1.750.000 | | | | | |
| 2.3.2.3. | 05 2009 A 43 | Fundo de Solidariedade Municipal - Apoio financeiro em situações de exceção ou emergência social. | | | | 300.000 | | | | 9 | 2.128.917 | 300.000 | 300.000 | 600.000 | 300.000 | 300.000 | 300.000 | 300.000 | 4.067.388 | | | | | |
| 2.3.2.3. | 05 2009 A 43 | Instituições sem fins lucrativos | 0103/040701 | | | 50.000 | | | | | 50.000 | 50.000 | | 50.000 | 50.000 | 50.000 | 50.000 | 50.000 | | | | | | |
| 2.3.2.3. | 05 2009 A 43 | OUTRAS | 0103/04080202 | | | 250.000 | | | | | 250.000 | 250.000 | | 250.000 | 250.000 | 250.000 | 250.000 | 250.000 | | | | | | |
| 2.3.2.3. | 04 2010 A 65 | GIP - Gabinetes de Inserção Profissional. | | 0 | | 50.760 | | | | 9 | 340.713 | 50.760 | | 50.760 | 50.810 | 50.810 | 50.810 | 50.810 | 627.907 | | | | | |
| 2.3.2.3. | 04 2010 A 65 | Pessoal em regime de tarefa ou avença | 05/010107 | | | 43.260 | | | | | 43.260 | 43.260 | | 43.260 | 43.260 | 43.260 | 43.260 | 43.260 | | | | | | |
| 2.3.2.3. | 04 2010 A 65 | Outros | 05/01030503 | | | 1.600 | | | | | 1.600 | 1.600 | | 1.600 | 1.600 | 1.600 | 1.600 | 1.600 | | | | | | |
| 2.3.2.3. | 04 2010 A 65 | Limpeza e higiene | 05/020104 | | | 200 | | | | | 200 | 200 | | 200 | 200 | 200 | 200 | 200 | | | | | | |
| 2.3.2.3. | 04 2010 A 65 | Material de escritório | 05/020108 | | | 1.000 | | | | | 1.000 | 1.000 | | 1.000 | 1.000 | 1.000 | 1.000 | 1.000 | | | | | | |
| 2.3.2.3. | 04 2010 A 65 | Outros bens | 05/020121 | | | 1.000 | | | | | 1.000 | 1.000 | | 1.000 | 1.000 | 1.000 | 1.000 | 1.000 | | | | | | |
| 2.3.2.3. | 04 2010 A 65 | Encargos de instalações | 05/020201 | | | 1.000 | | | | | 1.000 | 1.000 | | 1.000 | 1.000 | 1.000 | 1.000 | 1.000 | | | | | | |
| 2.3.2.3. | 04 2010 A 65 | Comunicações | 05/020209 | | | 2.000 | | | | | 2.000 | 2.000 | | 2.000 | 2.000 | 2.000 | 2.000 | 2.000 | | | | | | |
| 2.3.2.3. | 04 2010 A 65 | Seguros | 05/020212 | | | 500 | | | | | 500 | 500 | | 500 | 500 | 500 | 500 | 500 | | | | | | |
| 2.3.2.3. | 04 2010 A 65 | OUTROS SERVIÇOS | 05/02022599 | | | 200 | | | | | 200 | 200 | | 200 | 200 | 200 | 200 | 200 | | | | | | |
| 2.3.2.3. | 05 2010 A 66 | GAIL - Gabinetes de Atendimento Integrado Local. | | 0 | | 232.710 | | | | 9 | 807.271 | 232.710 | | 232.710 | 232.760 | 232.710 | 232.760 | 232.710 | 2.072.631 | | | | | |
| 2.3.2.3. | 05 2010 A 66 | TPQ RCIT - Pessoal em funções | 05/01010401 | | | 139.760 | | | | | 139.760 | 139.760 | | 139.760 | 139.760 | 139.760 | 139.760 | 139.760 | | | | | | |
| 2.3.2.3. | 05 2010 A 66 | PQ RCIT - Alterações facultativas de posicionamento remuneratório | 05/01010403 | | | 10.000 | | | | | 10.000 | 10.000 | | 10.000 | 10.000 | 10.000 | 10.000 | 10.000 | | | | | | |
| 2.3.2.3. | 05 2010 A 66 | Subsídio de refeição | 05/010113 | | | 8.820 | | | | | 8.820 | 8.820 | | 8.820 | 8.820 | 8.820 | 8.820 | 8.820 | | | | | | |
| 2.3.2.3. | 05 2010 A 66 | Subsídios de férias e de Natal | 05/010114 | | | 24.460 | | | | | 24.460 | 24.460 | | 24.460 | 24.460 | 24.460 | 24.460 | 24.460 | | | | | | |
| [5] E - EMPREITADA; A - ADM. DIR.; O - OUTRA; B - AD/EMP.; C - AD/OUTRA | | | Total : | | | 43.293.586 | | | | | 135.756.798 | 43.293.586 | 13.826.985 | 57.120.571 | 49.222.563 | 48.612.013 | 47.070.563 | 46.615.883 | 469.000 | 408.260.014 | | | | |

(Em Euro)

| Objetivo | Número do projeto | Designação do projeto | Rubrica | T I P | Grupo de Fontes de Financiamento | | | | | Fase de | Pagamentos | | | | | Total previsto | | | | | | | | |
|----------|---|---|-----------------|-------------|----------------------------------|------------|-----|-----|------|-------------|------------|------------|------------|------------|----------------------------|----------------|-------------------------|-------------------------|--------------|--------------------|-----------|-----------|-----------|-------------|
| | | | | | O | R | G | R | P | | U | E | EMPR | Ex. | REALIZADO EM PERÍODOS ANT. | | 2022 (Financ. Definido) | 2022 (Financ. N./ Def.) | 2022 (TOTAL) | Períodos seguintes | | | | |
| | | | | | | | | | | | | | | | | | | | | 2023 [13] | 2024 [14] | 2025 [15] | 2026 [16] | Outros [17] |
| [1] | Cód Ano Tip Núm [2] | [3] | [4] | [5] | [6] | [7] | [8] | [9] | [10] | [11] | [12] | [13] | [14] | [15] | [16] | [17] | [18]=[12]+...+[17] | | | | | | | |
| 2.3.2.3. | 03 2014 A 11 | Transportes | 0103/020210 | | | | | | | | | 2.500 | 2.500 | 2.500 | 2.500 | | | | | | | | | |
| 2.3.2.3. | 08 2014 A 16 | Equipas de Intervenção Municipal - Atividades Socialmente Úteis. | 05/02022599 | O | | 2.500 | | | 9 | | 2.500 | 2.500 | 2.500 | 2.500 | 2.500 | | 12.500 | | | | | | | |
| 2.3.2.3. | 01 2015 A 2 | Apoio às obras de ampliação do Salão Paroquial de Nogueira, na Freguesia de Nogueira e Silva Escura, a serem levadas a efeito pela respetiva Comissão de Fábrica. | 0103/080701 | | | | | | 9 | 10.000 | 50.000 | | | 50.000 | | | 60.000 | | | | | | | |
| 2.3.2.3. | 02 2015 A 3 | Apoio às obras de beneficiação da Igreja Paroquial de Santa Maria de Aviosos, a serem levadas a efeito pela respetiva Comissão de Fábrica. | 0103/080701 | | | | | | 9 | | 50.000 | | | 50.000 | | | 50.000 | | | | | | | |
| 2.3.2.3. | 03 2015 A 4 | Complicação na aquisição de viaturas ou outros equipamentos por parte de Juntas de Freguesia, com vista a atividades de apoio social. | 0103/080701 | | | 20.000 | | | 9 | 104.943 | 20.000 | 100.000 | 120.000 | 20.000 | 20.000 | | 302.159 | | | | | | | |
| 2.3.2.3. | 04 2015 A 14 | Apoio a projetos potenciadores de "Coesão Social". | | | | 26.000 | | | 9 | 24.479 | 26.000 | 70.000 | 96.000 | 26.000 | 26.000 | 26.000 | 26.000 | | | | | | | |
| 2.3.2.3. | 04 2015 A 14 | Instituições sem fins lucrativos | 0103/040701 | | | 1.000 | | | | | 1.000 | 1.000 | 1.000 | 1.000 | 1.000 | 1.000 | 1.000 | | | | | | | |
| 2.3.2.3. | 04 2015 A 14 | Alimentação - Géneros para confeccionar | 05/020106 | | | 2.000 | | | | | 2.000 | 2.000 | 2.000 | 2.000 | 2.000 | 2.000 | 2.000 | | | | | | | |
| 2.3.2.3. | 04 2015 A 14 | Outros bens | 05/020121 | | | 1.000 | | | | | 1.000 | 1.000 | 1.000 | 1.000 | 1.000 | 1.000 | 1.000 | | | | | | | |
| 2.3.2.3. | 04 2015 A 14 | Limpeza e higiene | 05/020202 | | | 500 | | | | | 500 | 500 | 500 | 500 | 500 | 500 | 500 | | | | | | | |
| 2.3.2.3. | 04 2015 A 14 | Locação de outros bens | 05/020208 | | | 500 | | | | | 500 | 500 | 500 | 500 | 500 | 500 | 500 | | | | | | | |
| 2.3.2.3. | 04 2015 A 14 | Publicidade | 05/020217 | | | 1.000 | | | | | 1.000 | 1.000 | 1.000 | 1.000 | 1.000 | 1.000 | 1.000 | | | | | | | |
| 2.3.2.3. | 04 2015 A 14 | Outros trabalhos especializados | 05/020220 | | | 10.000 | | | | | 10.000 | 10.000 | 10.000 | 10.000 | 10.000 | 10.000 | 10.000 | | | | | | | |
| 2.3.2.3. | 04 2015 A 14 | OUTROS SERVIÇOS | 05/02022599 | | | 10.000 | | | | | 10.000 | 10.000 | 10.000 | 10.000 | 10.000 | 10.000 | 10.000 | | | | | | | |
| 2.3.2.3. | 06 2015 A 36 | Apoio a Instituições de Solidariedade Social em complemento a candidaturas apresentadas a Fundos Comunitários. | | | | | | | 9 | 34.660 | 30.000 | 30.000 | 30.000 | 30.000 | 30.000 | 30.000 | 184.660 | | | | | | | |
| 2.3.2.3. | 06 2015 A 36 | Instituições sem fins lucrativos | 0103/040701 | | | | | | | | | 15.000 | 15.000 | 15.000 | 15.000 | | | | | | | | | |
| 2.3.2.3. | 06 2015 A 36 | Instituições sem fins lucrativos | 0103/080701 | | | | | | | | | 15.000 | 15.000 | 15.000 | 15.000 | | | | | | | | | |
| 2.3.2.3. | 03 2016 A 41 | Rede Social da Maia. | | | | 35.000 | | | 9 | | 35.000 | 70.000 | 105.000 | 35.000 | 35.000 | 35.000 | 35.000 | | | | | | | |
| 2.3.2.3. | 03 2016 A 41 | Outros trabalhos especializados | 0103/020220 | | | 25.000 | | | | | 25.000 | 25.000 | 25.000 | 25.000 | 25.000 | 25.000 | | | | | | | | |
| 2.3.2.3. | 03 2016 A 41 | OUTROS SERVIÇOS | 0103/02022599 | | | 10.000 | | | | | 10.000 | 10.000 | 10.000 | 10.000 | 10.000 | 10.000 | | | | | | | | |
| 2.3.2.3. | 04 2016 A 42 | INTEGRARE - Programa Municipal de Emprego Protegido. | | O | | 153.230 | | | 9 | 69.209 | 153.230 | | 153.230 | 98.130 | 98.130 | 98.130 | 684.513 | | | | | | | |
| 2.3.2.3. | 04 2016 A 42 | PCT - Pessoal em funções | 0103/01010601 | | | 17.080 | | | | | 17.080 | 17.080 | 17.080 | 17.080 | 17.080 | 17.080 | | | | | | | | |
| 2.3.2.3. | 04 2016 A 42 | Subsídio de refeição | 0103/010113 | | | 2.210 | | | | | 2.210 | 2.210 | 2.210 | 2.210 | 2.210 | 2.210 | | | | | | | | |
| 2.3.2.3. | 04 2016 A 42 | Subsídios de férias e de Natal | 0103/010114 | | | 2.850 | | | | | 2.850 | 2.850 | 2.850 | 2.850 | 2.850 | 2.850 | | | | | | | | |
| 2.3.2.3. | 04 2016 A 42 | Segurança Social - Regime Geral | 0103/0103050202 | | | 4.740 | | | | | 4.740 | 4.740 | 4.740 | 4.740 | 4.740 | 4.740 | | | | | | | | |
| 2.3.2.3. | 04 2016 A 42 | PCT - Pessoal em funções | 03/01010601 | | | 8.460 | | | | | 8.460 | 8.460 | 8.460 | | | | | | | | | | | |
| 2.3.2.3. | 04 2016 A 42 | Subsídio de refeição | 03/010113 | | | 1.110 | | | | | 1.110 | 1.110 | 1.110 | | | | | | | | | | | |
| 2.3.2.3. | 04 2016 A 42 | Subsídios de férias e de Natal | 03/010114 | | | 1.410 | | | | | 1.410 | 1.410 | 1.410 | | | | | | | | | | | |
| 2.3.2.3. | 04 2016 A 42 | Segurança Social - Regime Geral | 03/0103050202 | | | 2.350 | | | | | 2.350 | 2.350 | 2.350 | | | | | | | | | | | |
| 2.3.2.3. | 04 2016 A 42 | PCT - Pessoal em funções | 04/01010601 | | | 19.850 | | | | | 19.850 | 19.850 | 19.850 | | | | | | | | | | | |
| 2.3.2.3. | 04 2016 A 42 | Subsídio de refeição | 04/010113 | | | 2.210 | | | | | 2.210 | 2.210 | 2.210 | | | | | | | | | | | |
| 2.3.2.3. | 04 2016 A 42 | Subsídios de férias e de Natal | 04/010114 | | | 3.310 | | | | | 3.310 | 3.310 | 3.310 | | | | | | | | | | | |
| 2.3.2.3. | 04 2016 A 42 | Segurança Social - Regime Geral | 04/0103050202 | | | 5.500 | | | | | 5.500 | 5.500 | 5.500 | | | | | | | | | | | |
| 2.3.2.3. | 04 2016 A 42 | PCT - Pessoal em funções | 05/01010601 | | | 25.610 | | | | | 25.610 | 25.610 | 25.610 | 25.610 | 25.610 | 25.610 | | | | | | | | |
| 2.3.2.3. | 04 2016 A 42 | Subsídio de refeição | 05/010113 | | | 3.310 | | | | | 3.310 | 3.310 | 3.310 | 3.310 | 3.310 | 3.310 | | | | | | | | |
| 2.3.2.3. | 04 2016 A 42 | Subsídios de férias e de Natal | 05/010114 | | | 4.270 | | | | | 4.270 | 4.270 | 4.270 | 4.270 | 4.270 | 4.270 | | | | | | | | |
| [5] | E - EMPREITADA; A - ADM. DIR.; O - OUTRA; B - AD/EMP.; C - AD/OUTRA | | Total : | | | 43.645.146 | | | | 136.711.274 | 43.645.146 | 14.236.985 | 57.882.131 | 49.554.073 | 48.943.473 | 47.402.073 | 46.927.343 | 469.000 | 411.387.308 | | | | | |

(Em Euro)

| Objetivo | Número do projeto | | Designação do projeto | Rubrica | T I P | Grupo de Fontes de Financiamento | | | | Fase de | Pagamentos | | | | | Total previsto | | | | | | | |
|---|-------------------|-------------|-----------------------|--|---------------|----------------------------------|------------|---------|-----|---------|------------|-------------|------------|----------------------------|-------------------------|----------------|-------------------------|--------------|--------------------|-----------|-------------|-----------|-------------|
| | | | | | | O | R | G | R P | | U E | EMPR | Ex. | REALIZADO EM PERÍODOS ANT. | 2022 (Financ. Definido) | | 2022 (Financ. N./ Def.) | 2022 (TOTAL) | Períodos seguintes | | | | |
| | | | | | | | | | | | | | | | | | | | 2023 [13] | 2024 [14] | 2025 [15] | 2026 [16] | Outros [17] |
| [1] | Cód | Ano Tip Núm | [2] | [3] | [4] | [5] | [6] | [7] | [8] | [9] | [10] | [11] | [12] | [13] | [14] | [15] | [16] | [17] | [18]=[12]+...+[17] | | | | |
| 2.3.2.3. | 04 | 2016 A 42 | | Segurança Social - Regime Geral | 05/0103050202 | | | 7.100 | | | | | 7.100 | | | 7.100 | 7.100 | 7.100 | 7.100 | | | | |
| 2.3.2.3. | 04 | 2016 A 42 | | PCT - Pessoal em funções | 06/01010601 | | | 19.910 | | | | | 19.910 | | | 19.910 | 19.910 | 19.910 | 19.910 | | | | |
| 2.3.2.3. | 04 | 2016 A 42 | | Subsídio de refeição | 06/010113 | | | 2.210 | | | | | 2.210 | | | 2.210 | 2.210 | 2.210 | 2.210 | | | | |
| 2.3.2.3. | 04 | 2016 A 42 | | Subsídios de férias e de Natal | 06/010114 | | | 3.320 | | | | | 3.320 | | | 3.320 | 3.320 | 3.320 | 3.320 | | | | |
| 2.3.2.3. | 04 | 2016 A 42 | | Segurança Social - Regime Geral | 06/0103050202 | | | 5.520 | | | | | 5.520 | | | 5.520 | 5.520 | 5.520 | 5.520 | | | | |
| 2.3.2.3. | 04 | 2016 A 42 | | PCT - Pessoal em funções | 08/01010601 | | | 5.800 | | | | | 5.800 | | | 5.800 | | | | | | | |
| 2.3.2.3. | 04 | 2016 A 42 | | Subsídio de refeição | 08/010113 | | | 1.600 | | | | | 1.600 | | | 1.600 | | | | | | | |
| 2.3.2.3. | 04 | 2016 A 42 | | Subsídios de férias e de Natal | 08/010114 | | | 1.300 | | | | | 1.300 | | | 1.300 | | | | | | | |
| 2.3.2.3. | 04 | 2016 A 42 | | Segurança Social - Regime Geral | 08/0103050202 | | | 2.200 | | | | | 2.200 | | | 2.200 | | | | | | | |
| 2.3.2.3. | 01 | 2017 A 6 | | Apoio à construção da sede do Agrupamento de Escuteiros de S. Pedro Fins. | 0103/080701 | | | | | | 9 | | 20.000 | | | 20.000 | | | | 20.000 | | | |
| 2.3.2.3. | 03 | 2017 A 29 | | Abordagens Integradas para a Inclusão Ativa. | | O | | 758.508 | | | 9 | | 758.508 | | | 758.508 | 150 | | | 827.309 | | | |
| 2.3.2.3. | 03 | 2017 A 29 | | EMPRESAS PÚBLICAS MUNICIPAIS E INTERMUNICIPAIS | 0103/04010101 | | | 61.658 | | | | | 61.658 | | | 61.658 | 50 | | | | | | |
| 2.3.2.3. | 03 | 2017 A 29 | | Estudos, pareceres, projetos e consultadoria | 05/020214 | | | 60.000 | | | | | 60.000 | | | 60.000 | 50 | | | | | | |
| 2.3.2.3. | 03 | 2017 A 29 | | Publicidade | 05/020217 | | | 1.200 | | | | | 1.200 | | | 1.200 | | | | | | | |
| 2.3.2.3. | 03 | 2017 A 29 | | OUTROS SERVIÇOS | 05/02022599 | | | 23.200 | | | | | 23.200 | | | 23.200 | | | | | | | |
| 2.3.2.3. | 03 | 2017 A 29 | | Instituições sem fins lucrativos | 05/040701 | | | 612.450 | | | | | 612.450 | | | 612.450 | 50 | | | | | | |
| 2.3.2.3. | 05 | 2017 A 41 | | Apoio à construção de um "Centro escutista" a ser levado a efeito pelo Corpo Nacional de Escutas. | 0103/080701 | | | | | | 9 | 31.200 | | | 25.000 | 25.000 | | | | 56.200 | | | |
| 2.3.2.3. | 07 | 2017 A 46 | | Apoio às obras de beneficiação e restauro da Igreja Paroquial de Gemunde. | 0103/080701 | | | | | | 9 | 50.000 | | | 25.000 | 25.000 | | | | 75.000 | | | |
| 2.3.2.3. | 08 | 2017 A 47 | | Apoio à atividade das Conferências Vicentinas. | | | | 46.000 | | | 9 | 57.975 | 46.000 | 20.000 | 66.000 | 46.000 | 46.000 | 46.000 | 40.500 | 302.475 | | | |
| 2.3.2.3. | 08 | 2017 A 47 | | Instituições sem fins lucrativos | 0103/040701 | | | 40.500 | | | | | 40.500 | | | 40.500 | 40.500 | 40.500 | 40.500 | | | | |
| 2.3.2.3. | 08 | 2017 A 47 | | OUTRAS | 0103/04080202 | | | 5.000 | | | | | 5.000 | | | 5.000 | 5.000 | 5.000 | 5.000 | | | | |
| 2.3.2.3. | 08 | 2017 A 47 | | Instituições sem fins lucrativos | 0103/080701 | | | 500 | | | | | 500 | | | 500 | 500 | 500 | 500 | | | | |
| 2.3.2.3. | 09 | 2017 A 49 | | Apoio às obras de beneficiação do Salão Paroquial de Silva Escura, na Freguesia de Nogueira e Silva Escura, a ser levada a efeito pela respetiva Comissão de Fábrica. | 0103/080701 | | | | | | 9 | 174.777 | | | 20.000 | 20.000 | | | | 194.777 | | | |
| 2.3.2.3. | 10 | 2017 A 50 | | Apoio à requalificação da envolvente à Capela do Monte de Santa Cruz, em Barca, na Freguesia do Castelo da Maia, a ser levada a efeito pela respetiva Comissão de Fábrica. | 0103/080701 | | | | | | 9 | | | | 50.000 | 50.000 | | | | 50.000 | | | |
| 2.3.2.3. | 02 | 2018 A 48 | | Apoio às obras de beneficiação do espaço envolvente à Capela de Nossa Senhora de Guadalupe, a serem levadas a efeito pela respetiva Comissão de Fábrica. | 0103/080701 | | | 94.650 | | | 9 | | 94.650 | | | 94.650 | 5.000 | | | 99.650 | | | |
| 2.3.2.3. | 03 | 2018 A 58 | | Projeto de mediadores municipais e interculturais. | | | | 73.300 | | | 9 | 75.009 | 73.300 | | | 73.300 | 50.000 | | | 215.140 | | | |
| 2.3.2.3. | 03 | 2018 A 58 | | Locação de outros bens | 0103/020208 | | | 6.000 | | | | | 6.000 | | | 6.000 | | | | | | | |
| 2.3.2.3. | 03 | 2018 A 58 | | OUTROS SERVIÇOS | 0103/02022599 | | | 300 | | | | | 300 | | | 300 | | | | | | | |
| 2.3.2.3. | 03 | 2018 A 58 | | Instituições sem fins lucrativos | 0103/040701 | | | 67.000 | | | | | 67.000 | | | 67.000 | 50.000 | | | | | | |
| 2.3.2.3. | 01 | 2019 A 43 | | "Tributo Social" - Mostra de atividades. | 05/02022599 | | | | | | 9 | | | | 30.000 | 30.000 | | | | 30.000 | | | |
| 2.3.2.3. | 02 | 2019 A 44 | | "Compromissum" - Centro Municipal de Voluntariado. | | | | 21.500 | | | 9 | 4.706 | 21.500 | | | 21.500 | 21.500 | 21.500 | 21.500 | 114.891 | | | |
| 2.3.2.3. | 02 | 2019 A 44 | | Seguros | 05/020212 | | | 4.000 | | | | | 4.000 | | | 4.000 | 4.000 | 4.000 | 4.000 | | | | |
| [5] E - EMPREITADA; A - ADM. DIR.; O - OUTRA; B - AD/EMP.; C - AD/OUTRA | Total : | | | | | | 44.639.104 | | | | | 137.104.941 | 44.639.104 | 14.426.985 | 59.066.089 | 49.676.723 | 49.010.973 | 47.469.573 | 46.989.343 | 469.000 | 413.372.749 | | |

(Em Euro)

| Objetivo | Número do projeto | Designação do projeto | Rubrica | Grupo de Fontes de Financiamento | | | | | | Fase de | Pagamentos | | | | | | Total previsto | | | | | | | | |
|---|-------------------|--|---------------|----------------------------------|---------------|------------|-----|-----|-------------------------|---------|-------------------------|--------------|--------------------|------------|------------|------------|--------------------|------------|------------|------------|---------|--|--------|-------------|---------|
| | | | | T | PERÍODOS ANT. | | | | 2022 (Financ. Definido) | | 2022 (Financ. N./ Def.) | 2022 (TOTAL) | Períodos seguintes | | | | | | | | | | | | |
| | | | | | O | R | G | R P | | | | | U E | EMPR | Ex. | 2023 | | 2024 | 2025 | 2026 | Outros | | | | |
| [1] | Cód Ano Tip Núm | [3] | [4] | [5] | [6] | [7] | [8] | [9] | [10] | [11] | [12] | [13] | [14] | [15] | [16] | [17] | [18]=[12]+...+[17] | | | | | | | | |
| 2.3.2.3. | 02 2019 A 44 | Publicidade | 05/020217 | | | 5.000 | | | | | | 5.000 | | | 5.000 | | | | | | | | | | |
| 2.3.2.3. | 02 2019 A 44 | OUTROS SERVIÇOS | 05/02022599 | | | 10.000 | | | | | | 10.000 | | | 10.000 | | | | | | | | | | |
| 2.3.2.3. | 02 2019 A 44 | Instituições sem fins lucrativos | 05/040701 | | | 2.500 | | | | | | 2.500 | | | 2.500 | | | | | | | | | | |
| 2.3.2.3. | 03 2019 A 45 | Apoio às obras das futuras instalações da SOCIALIS - Associação de Solidariedade Social. | 0103/080701 | | | | | | 9 | | | | 100.000 | | 100.000 | | | | | | | | | 100.000 | |
| 2.3.2.3. | 04 2019 A 46 | Semana da Interculturalidade. | | | | 10.000 | | | 9 | | | 10.000 | | | 10.000 | | | | | | | | | 51.845 | |
| 2.3.2.3. | 04 2019 A 46 | Instituições sem fins lucrativos | 0103/040701 | | | 5.000 | | | | | | 5.000 | | | 5.000 | | | | | | | | | | |
| 2.3.2.3. | 04 2019 A 46 | Formação | 05/020215 | | | 1.000 | | | | | | 1.000 | | | 1.000 | | | | | | | | | | |
| 2.3.2.3. | 04 2019 A 46 | Publicidade | 05/020217 | | | 1.000 | | | | | | 1.000 | | | 1.000 | | | | | | | | | | |
| 2.3.2.3. | 04 2019 A 46 | OUTROS SERVIÇOS | 05/02022599 | | | 3.000 | | | | | | 3.000 | | | 3.000 | | | | | | | | | | |
| 2.3.2.3. | 05 2019 A 47 | Contrato Local de Segurança. | 0103/040701 | | | | | | 9 | | | | | | 5.000 | | 5.000 | | | | | | | | 20.000 |
| 2.3.2.3. | 06 2019 A 48 | Programa de apoio à natalidade. | 0103/04080202 | | | 25.000 | | | 9 | | | 25.000 | | 100.000 | 125.000 | | 25.000 | | 25.000 | | 25.000 | | 25.000 | | 225.000 |
| 2.3.2.3. | 07 2019 A 49 | Inclusão - Serviços de comunicação em Língua Gestual Portuguesa. | 05/020220 | | | 20.000 | | | 9 | | | 20.000 | | 20.000 | 40.000 | | 20.000 | | 20.000 | | 20.000 | | 20.000 | | 120.000 |
| 2.3.2.3. | 01 2020 A 2 | Serviço de Pequenas Reparções ao Domicílio. | | 0 | | 22.000 | | | 9 | | 12.469 | 22.000 | | | 22.000 | | 22.000 | | 22.000 | | 22.000 | | 22.000 | | 130.610 |
| 2.3.2.3. | 01 2020 A 2 | Comunicações | 05/020209 | | | 1.000 | | | | | | 1.000 | | | 1.000 | | 1.000 | | 1.000 | | 1.000 | | 1.000 | | |
| 2.3.2.3. | 01 2020 A 2 | Publicidade | 05/020217 | | | 1.000 | | | | | | 1.000 | | | 1.000 | | 1.000 | | 1.000 | | 1.000 | | 1.000 | | |
| 2.3.2.3. | 01 2020 A 2 | OUTROS SERVIÇOS | 05/02022599 | | | 20.000 | | | | | | 20.000 | | | 20.000 | | 20.000 | | 20.000 | | 20.000 | | 20.000 | | |
| 2.3.2.3. | 02 2020 A 3 | Chave de Afetos - "Teleassistência a Idosos". | 05/040701 | | 0 | 60.000 | | | 9 | | | 60.000 | | | 60.000 | | 60.000 | | 60.000 | | 60.000 | | 60.000 | | 300.000 |
| 2.3.2.3. | 03 2020 A 4 | Parcerias para o Impacto - "Projeto 55+". | | | 0 | 13.000 | | | 9 | | 2.537 | 13.000 | | | 13.000 | | 13.000 | | 13.000 | | 13.000 | | 13.000 | | 67.537 |
| 2.3.2.3. | 03 2020 A 4 | Prémios, condecorações e ofertas | 05/020115 | | | 1.500 | | | | | | 1.500 | | | 1.500 | | 1.500 | | 1.500 | | 1.500 | | 1.500 | | |
| 2.3.2.3. | 03 2020 A 4 | Publicidade | 05/020217 | | | 1.000 | | | | | | 1.000 | | | 1.000 | | 1.000 | | 1.000 | | 1.000 | | 1.000 | | |
| 2.3.2.3. | 03 2020 A 4 | OUTROS SERVIÇOS | 05/02022599 | | | 7.500 | | | | | | 7.500 | | | 7.500 | | 7.500 | | 7.500 | | 7.500 | | 7.500 | | |
| 2.3.2.3. | 03 2020 A 4 | Instituições sem fins lucrativos | 05/040701 | | | 3.000 | | | | | | 3.000 | | | 3.000 | | 3.000 | | 3.000 | | 3.000 | | 3.000 | | |
| 2.3.2.3. | 04 2020 A 5 | Parcerias para o Impacto - "Eu e a Minha Reforma". | | | 0 | 8.000 | | | 9 | | 6.000 | 8.000 | | | 8.000 | | 8.000 | | 8.000 | | 8.000 | | 8.000 | | 46.000 |
| 2.3.2.3. | 04 2020 A 5 | Publicidade | 05/020217 | | | 1.000 | | | | | | 1.000 | | | 1.000 | | 1.000 | | 1.000 | | 1.000 | | 1.000 | | |
| 2.3.2.3. | 04 2020 A 5 | OUTROS SERVIÇOS | 05/02022599 | | | 7.000 | | | | | | 7.000 | | | 7.000 | | 7.000 | | 7.000 | | 7.000 | | 7.000 | | |
| 2.3.2.3. | 05 2020 A 6 | Contrato Local de Desenvolvimento Social 4G - "Capacitar +". | 05/040701 | | 0 | 5.000 | | | 9 | | | 5.000 | | 15.000 | 20.000 | | 5.000 | | 5.000 | | 5.000 | | 5.000 | | 40.000 |
| 2.3.2.3. | 06 2020 A 7 | Contrato Local de Desenvolvimento Social 4G - "Incluir +". | 05/040701 | | 0 | 5.000 | | | 9 | | | 5.000 | | | 5.000 | | 5.000 | | 5.000 | | 5.000 | | 5.000 | | 25.000 |
| 2.3.2.3. | 07 2020 A 8 | "Abem" - Rede Solidária de Medicamento. | 05/040701 | | 0 | 63.500 | | | 9 | | 15.200 | 63.500 | | | 63.500 | | 63.500 | | 63.500 | | 63.500 | | 63.500 | | 346.995 |
| 2.3.2.3. | 08 2020 A 9 | Programa Municipal Edifícios Acessíveis. | 05/020220 | | 0 | | | | 9 | | | | | 50.000 | 50.000 | | | | | | | | | | 50.000 |
| 2.3.2.3. | 09 2020 A 10 | Rede de Intervenção na Violência Doméstica. | 05/02022599 | | 0 | 15.000 | | | 9 | | | 15.000 | | 15.000 | 30.000 | | | | | | | | | | 30.000 |
| 2.3.2.3. | 10 2020 A 11 | Cartão "Maia Sénior". | 05/02022599 | | 0 | 20.000 | | | 9 | | | 20.000 | | 20.000 | 40.000 | | 20.000 | | 20.000 | | 20.000 | | 20.000 | | 120.000 |
| 2.3.2.3. | 11 2020 A 54 | Plano Municipal para a Igualdade e a Não Discriminação. | | | | 52.000 | | | 9 | | | 52.000 | | 10.000 | 62.000 | | 52.000 | | | | | | | | 114.000 |
| 2.3.2.3. | 11 2020 A 54 | Estudos, pareceres, projetos e consultadoria | 05/020214 | | | 50.000 | | | | | | 50.000 | | | 50.000 | | 50.000 | | | | | | | | |
| [5] E - EMPREITADA; A - ADM. DIR.; O - OUTRA; B - AD/EMP.; C - AD/OUTRA | | | Total : | | | 44.957.604 | | | | | | 137.141.147 | | 44.957.604 | 14.756.985 | 59.714.589 | 49.985.223 | 49.267.473 | 47.726.073 | 47.245.843 | 469.000 | | | 415.159.736 | |

(Em Euro)

| Objetivo | Número do projeto | Designação do projeto | Rubrica | Grupo de Fontes de Financiamento | | | | | Fase de | Pagamentos | | | | | | | Total previsto | | | | | | |
|---|---------------------|---|---------------|----------------------------------|---------|------------|-----|-----|---------|------------|----------------------------|-------------------------|-------------------------|--------------|------------|------------|--------------------|------------|--------------------|-------------|------|------|--------|
| | | | | Períodos seguintes | | | | | | Ex. | REALIZADO EM PERÍODOS ANT. | 2022 (Financ. Definido) | 2022 (Financ. N./ Def.) | 2022 (TOTAL) | | | | | | | | | |
| | | | | O | R | G | R | P | | | | | | | U | E | | EMPR | Períodos seguintes | | | | |
| | | | | | | | | | | | | | | | | | | | 2023 | 2024 | 2025 | 2026 | Outros |
| [1] | Cód Ano Tip Núm [2] | [3] | [4] | [5] | [6] | [7] | [8] | [9] | [10] | [11] | [12] | [13] | [14] | [15] | [16] | [17] | [18]=[12]+...+[17] | | | | | | |
| 2.3.2.3. | 11 2020 A 54 | Publicidade | 05/020217 | | | 2.000 | | | | | 2.000 | | | 2.000 | 2.000 | | | | | | | | |
| 2.3.2.3. | 12 2020 A 66 | Transferências para Empresas Municipais e SMEAS em compensação das medidas de apoio social e económico adotadas em razão da pandemia de COVID-19. | | | | | | | 9 | 622.832 | | 1.000.000 | 1.000.000 | | | | | 1.622.832 | | | | | |
| 2.3.2.3. | 01 2021 A 47 | Apoio à construção de Lar Residencial para Pessoas com Deficiência a ser levado a efeito pela "Criança Diferente" - Associação de Amigos, na freguesia de Milheirós. | 0103/080701 | | | | | | | | | 50.000 | 50.000 | 100.000 | 100.000 | | | 250.000 | | | | | |
| 2.3.2.3. | 02 2021 A 48 | Apoio às obras de ampliação do Lar Residencial para Pessoas com Deficiência a ser levada a efeito pela APPACDM da Maia, na freguesia de Vila Nova da Telha. | 0103/080701 | | | | | | | | | 50.000 | 50.000 | 100.000 | 100.000 | | | 250.000 | | | | | |
| 2.3.2.3. | 03 2021 A 49 | Projeto "Bué de Escolhas". | | | | 26.200 | | | | | 26.200 | | 26.200 | 26.200 | 26.200 | 26.200 | 26.200 | 131.000 | | | | | |
| 2.3.2.3. | 03 2021 A 49 | Transportes | 05/020210 | | | 900 | | | | | 900 | | 900 | 900 | 900 | 900 | 900 | | | | | | |
| 2.3.2.3. | 03 2021 A 49 | Seguros | 05/020212 | | | 100 | | | | | 100 | | 100 | 100 | 100 | 100 | 100 | | | | | | |
| 2.3.2.3. | 03 2021 A 49 | OUTROS SERVIÇOS | 05/02022599 | | | 100 | | | | | 100 | | 100 | 100 | 100 | 100 | 100 | | | | | | |
| 2.3.2.3. | 03 2021 A 49 | Instituições sem fins lucrativos | 05/040701 | | | 100 | | | | | 100 | | 100 | 100 | 100 | 100 | 100 | | | | | | |
| 2.3.2.3. | 03 2021 A 49 | OUTRAS | 05/04080202 | | | 25.000 | | | | | 25.000 | | 25.000 | 25.000 | 25.000 | 25.000 | 25.000 | | | | | | |
| 2.3.2.3. | 06 2021 A 57 | Beneficiação do Centro Social de Teibas, na freguesia de Pedrouços - Contrato Programa com a Espaço Municipal, E.M.. | 0103/05010101 | | | 63.600 | | | | | 63.600 | | 63.600 | | | | | 63.600 | | | | | |
| 2.3.2.3. | 07 2021 A 64 | Apoio à construção de uma Estrutura Residencial para Pessoas Idosas, Centro de Dia e Serviço de Apoio Domiciliário, no designado "Palacete do Lage", a ser levada a efeito pela Santa Casa da Misericórdia da Maia, na Freguesia de Águas Santas. | 0103/080701 | | | | | | | | | 50.000 | 50.000 | 100.000 | 100.000 | | | 250.000 | | | | | |
| 2.3.2.3. | 08 2021 A 65 | Apoio à construção de uma Estrutura Residencial para Pessoas Idosas, a ser levada a efeito pela ASMAN - Associação de Solidariedade Social Mouta-Azenha Nova, em Gueifães, na Freguesia da Cidade da Maia. | 0103/080701 | | | | | | | | | 50.000 | 50.000 | 100.000 | 100.000 | | | 250.000 | | | | | |
| 2.3.2.3. | 09 2021 A 66 | Apoio às obras para a instalação de um Centro de Dia no edifício do Centro Cívico de Gemunde, a serem levadas a efeito pela Santa Casa da Misericórdia da Maia, na Freguesia do Castelo da Maia. | 0103/080701 | | | 25.000 | | | | | 25.000 | | 25.000 | 25.000 | | | | 50.000 | | | | | |
| 2.3.2.3. | 10 2021 A 67 | Apoio à requalificação do Centro de Dia da Associação de Solidariedade Social "O Amanhã da Criança", na Freguesia de Pedrouços. | 0103/080701 | | | 15.000 | | | | | 15.000 | 35.000 | 50.000 | | | | | 50.000 | | | | | |
| 2.3.2.3. | 01 2022 A 27 | Estudos, pareceres, projetos e consultoria na área Social e Demografia. | 05/020214 | | | 20.000 | | | | | 20.000 | 30.000 | 50.000 | | | | | 50.000 | | | | | |
| 2.3.2.3. | 02 2022 A 28 | Planos estratégicos no âmbito social. | | | | 90.000 | | | | | 90.000 | | 90.000 | 60.000 | 50.000 | 50.000 | 50.000 | 300.000 | | | | | |
| 2.3.2.3. | 02 2022 A 28 | Estudos, pareceres, projetos e consultoria | 05/020214 | | | 80.000 | | | | | 80.000 | | 80.000 | 50.000 | 40.000 | 40.000 | 40.000 | | | | | | |
| 2.3.2.3. | 02 2022 A 28 | OUTROS SERVIÇOS | 05/02022599 | | | 10.000 | | | | | 10.000 | | 10.000 | 10.000 | 10.000 | 10.000 | 10.000 | | | | | | |
| [5] E - EMPREITADA; A - ADM. DIR.; O - OUTRA; B - AD/EMP.; C - AD/OUTRA | | | | | Total : | 45.197.404 | | | | | 137.763.978 | 45.197.404 | 16.021.985 | 61.219.389 | 50.496.423 | 49.743.673 | 47.802.273 | 47.322.043 | 469.000 | 418.427.168 | | | |

(Em Euro)

| Objetivo | Número do projeto | | Designação do projeto | Rubrica | T I P | Grupo de Fontes de Financiamento | | | | Fase de | Pagamentos | | | | | Total previsto | | | | | | | | | | | |
|---|-------------------|------|-----------------------|---------|--|----------------------------------|-----|-----|-------------------|---------|------------|------|-------------------|-------------------|------------------|-------------------|------------------|------------------|------------------|--------------------|--------------------|---------|--------------------|-------------------|-----------|------|--------|
| | Cód | Ano | | | | Tip | Núm | O | R | | G | R | P | U | E | | EMPR | Ex. | REALIZADO EM | 2022 | 2022 | 2022 | Períodos seguintes | | | | |
| | | | | | | | | | | | | | | | | | | | PERÍODOS ANT. | (Financ. Definido) | (Financ. N./ Def.) | (TOTAL) | 2023 | 2024 | 2025 | 2026 | Outros |
| [1] | | | [2] | | [3] | [4] | [5] | [6] | [7] | [8] | [9] | [10] | [11] | [12] | [13] | [14] | [15] | [16] | [17] | [18]=[12]+...+[17] | | | | | | | |
| 2.3.2.3. | 03 | 2022 | A | 29 | Projetos de Inovação Social. | 05/02022599 | | | 20.000 | | | | | 20.000 | | | 20.000 | 20.000 | 20.000 | 20.000 | | | | 100.000 | | | |
| 2.3.2.3. | 04 | 2022 | A | 30 | Operacionalização da descentralização de competências na área de Ação Social. | 05/02022599 | | | | | | | | | | | 395.856 | 395.856 | 525.243 | 525.243 | 525.243 | 525.243 | | | 2.496.828 | | |
| 2.3.2.3. | 05 | 2022 | A | 47 | Apoio à beneficiação da Capela de Santo Ovídeo, em Santa Cristina, na freguesia de Folgosa. | 0103/080701 | | | | | | | | | | | 50.000 | 50.000 | | | | | | 50.000 | | | |
| 2.4. | | | | | Habituação e Serviços Colectivos | | | | 11.308.639 | | | | 23.702.100 | 11.308.639 | 8.458.834 | 19.767.473 | 8.514.823 | 8.604.846 | 7.727.982 | 6.483.445 | 6.437.169 | | | 86.374.641 | | | |
| 2.4.1. | | | | | Habituação | | | | 839.400 | | | | 11.251.068 | 839.400 | 5.241.834 | 6.081.234 | 304.672 | 545.292 | 178.340 | | | | | 18.648.121 | | | |
| 2.4.1. | 03 | 2010 | A | 54 | Complicação à "Espaço Municipal, E.M." em razão de Contratos-Programa celebrados com a Câmara Municipal. | 0103/05010101 | | | 460.000 | | | 9 | 11.251.068 | 460.000 | | | 460.000 | 130.000 | 375.000 | | | | | 12.503.583 | | | |
| 2.4.1. | 01 | 2021 | A | 58 | Programa "1.º Direito" a ser desenvolvido pela "Espaço Municipal, E.M.". | 0103/05010101 | | | | | | | | | | | 400.000 | 400.000 | | | | | | 400.000 | | | |
| 2.4.1. | 03 | 2021 | A | 63 | "1.º Direito" - Programa de Apoio ao Acesso à Habituação. | 0103/020204 | | | 379.400 | | | | | 379.400 | 4.841.834 | 5.221.234 | 174.672 | 170.292 | 178.340 | | | | | 5.744.538 | | | |
| 2.4.2. | | | | | Ordenamento do Território | | | | 469.350 | | | | 742.703 | 469.350 | 355.000 | 824.350 | 212.000 | 112.000 | 102.000 | 102.000 | | | | 2.129.929 | | | |
| 2.4.2.1. | | | | | Planeamento Urbanístico | | | | 198.000 | | | | 472.881 | 198.000 | 235.000 | 433.000 | 152.000 | 92.000 | 82.000 | 82.000 | | | | 1.348.757 | | | |
| 2.4.2.1. | 01 | 2008 | A | 9 | Serviços de Consultadoria na área de Planeamento e Projeto. | 06/020214 | O | | 46.000 | | | 9 | 270.717 | 46.000 | | | 46.000 | 46.000 | 46.000 | 46.000 | 46.000 | | | 523.742 | | | |
| 2.4.2.1. | 04 | 2016 | A | 7 | Ações diversas de divulgação de estudos urbanísticos. | 06/020217 | O | | | | | 9 | | | 50.000 | 50.000 | | | | | | | | 50.000 | | | |
| 2.4.2.1. | 05 | 2016 | A | 8 | Alteração/Revisão do Plano Diretor Municipal da Maia. | 06/020220 | O | | 50.000 | | | 9 | 178.806 | 50.000 | | | 50.000 | 50.000 | | | | | | 283.653 | | | |
| 2.4.2.1. | 01 | 2019 | A | 18 | Estudos com vista a Operações de Reabilitação Urbana no âmbito da Estratégia Municipal de Reabilitação Urbana. | | | | 81.000 | | | 9 | 23.358 | 81.000 | | | 81.000 | 36.000 | 36.000 | 36.000 | 36.000 | | | 255.363 | | | |
| 2.4.2.1. | 01 | 2019 | A | 18 | Estudos, pareceres, projetos e consultadoria | 06/020214 | | | 1.000 | | | | | 1.000 | | | 1.000 | 1.000 | 1.000 | 1.000 | 1.000 | | | | | | |
| 2.4.2.1. | 01 | 2019 | A | 18 | Outros trabalhos especializados | 06/020220 | | | 80.000 | | | | | 80.000 | | | 80.000 | 35.000 | 35.000 | 35.000 | 35.000 | | | | | | |
| 2.4.2.1. | 01 | 2020 | A | 36 | Plano de Urbanização Intermunicipal Maia, Santo Tirso e Valongo - Área envolvente a Vilar de Luz. | 06/020220 | | | | | | 9 | | | 75.000 | 75.000 | | | | | | | | 75.000 | | | |
| 2.4.2.1. | 03 | 2021 | A | 40 | Fundo Municipal de Sustentabilidade Ambiental e Urbanística. | 06/020220 | | | | | | | | | 50.000 | 50.000 | | | | | | | | 50.000 | | | |
| 2.4.2.1. | 01 | 2022 | A | 10 | Contratualização de serviços no âmbito do Planeamento Urbanístico. | | | | 11.000 | | | | | 11.000 | 20.000 | 31.000 | 10.000 | 10.000 | | | | | | 51.000 | | | |
| 2.4.2.1. | 01 | 2022 | A | 10 | Estudos, pareceres, projetos e consultadoria | 06/020214 | | | 1.000 | | | | | 1.000 | | 1.000 | | | | | | | | | | | |
| 2.4.2.1. | 01 | 2022 | A | 10 | Outros trabalhos especializados | 06/020220 | | | 10.000 | | | | | 10.000 | | 10.000 | 10.000 | 10.000 | | | | | | | | | |
| 2.4.2.1. | 02 | 2022 | A | 13 | Publicação acerca do Processo Participativo da 2.ª revisão ao PDM. | 06/020217 | | | 10.000 | | | | | 10.000 | 40.000 | 50.000 | 10.000 | | | | | | | 60.000 | | | |
| 2.4.2.2. | | | | | Urbanização | | | | 20.000 | | | | 199.404 | 20.000 | 120.000 | 140.000 | 20.000 | 20.000 | 20.000 | 20.000 | 20.000 | | | 419.404 | | | |
| 2.4.2.2. | 06 | 2010 | A | 60 | Apoio à Junta de Freguesia de Nogueira e Silva Escura com vista à beneficiação do espaço atualmente de uso desportivo do Monte de Santo António. | 0103/08050102 | | | | | | 9 | | | 50.000 | 50.000 | | | | | | | | 50.000 | | | |
| [5] E - EMPREITADA; A - ADM. DIR.; O - OUTRA; B - AD/EMP.; C - AD/OUTRA | | | | | | Total : | | | 46.254.804 | | | | 149.487.928 | 46.254.804 | 21.994.675 | 68.249.479 | 51.498.338 | 50.926.208 | 48.607.856 | 47.949.286 | 469.000 | | | 441.120.875 | | | |

(Em Euro)

| Objetivo | Número do projeto | Designação do projeto | Rubrica | T I P | Grupo de Fontes de Financiamento | | | | | Fase de | Pagamentos | | | | | Total previsto | | | | | | | | |
|---|-------------------|--|---------------|-------------|----------------------------------|------------------|-----|-----|------|---------|-------------------|------------------|------------------|-------------------|------------------|------------------|--------------------|--------------------|------------------|--------------------|------|------|------|--------|
| | | | | | O | R | G | R | P | | U | E | EMPR | Ex. | REALIZADO EM | | 2022 | 2022 | 2022 | Períodos seguintes | | | | |
| | | | | | | | | | | | | | | | PERÍODOS ANT. | | (Financ. Definido) | (Financ. N./ Def.) | (TOTAL) | 2023 | 2024 | 2025 | 2026 | Outros |
| [1] | Cód Ano Tip Núm | [3] | [4] | [5] | [6] | [7] | [8] | [9] | [10] | [11] | [12] | [13] | [14] | [15] | [16] | [17] | [18]=[12]+...+[17] | | | | | | | |
| 2.4.2.2. | 01 2013 A 4 | Apoios a Juntas de Freguesia com vista a compartilhar intervenções ou obras que levam a efeito. | 0103/08050102 | | | 20.000 | | | | 9 | 199.404 | 20.000 | 50.000 | 70.000 | 20.000 | 20.000 | 20.000 | 20.000 | 349.404 | | | | | |
| 2.4.2.2. | 02 2017 A 20 | Atualização do Plano Diretor de Águas Pluviais. | 07/020214 | O | | | | | | 9 | | | 10.000 | 10.000 | | | | | 10.000 | | | | | |
| 2.4.2.2. | 03 2017 A 21 | Atualização de delimitação de leitos de cheia. | 07/020214 | O | | | | | | 9 | | | 10.000 | 10.000 | | | | | 10.000 | | | | | |
| 2.4.2.3. | | Reabilitação urbana | | | | 251.350 | | | | | 70.418 | 251.350 | | 251.350 | 40.000 | | | | 361.768 | | | | | |
| 2.4.2.3. | 04 2017 A 2 | Plano de Comunicação e participação da ARU da Maia. | | | | 251.350 | | | | 9 | 70.418 | 251.350 | | 251.350 | 40.000 | | | | 361.768 | | | | | |
| 2.4.2.3. | 04 2017 A 2 | Estudos, pareceres, projetos e consultadoria | 06/020214 | | | 91.650 | | | | | | 91.650 | | 91.650 | | | | | | | | | | |
| 2.4.2.3. | 04 2017 A 2 | Publicidade | 06/020217 | | | 159.600 | | | | | | 159.600 | | 159.600 | 40.000 | | | | | | | | | |
| 2.4.2.3. | 04 2017 A 2 | Outros trabalhos especializados | 06/020220 | | | 100 | | | | | | 100 | | 100 | | | | | | | | | | |
| 2.4.5. | | Resíduos Sólidos | | | | 2.662.344 | | | | | 2.662.344 | 2.662.344 | | 2.662.344 | 1.571.000 | 1.599.000 | 1.100.000 | | 8.121.133 | | | | | |
| 2.4.5. | 01 2020 A 68 | Contrato de gestão delegada celebrado com a "Maiambiente, E.M.". - Resíduos Sólidos. | 0103/05010101 | | | 2.662.344 | | | | 9 | | 2.662.344 | | 2.662.344 | 1.571.000 | 1.599.000 | 1.100.000 | | 8.121.133 | | | | | |
| 2.4.6. | | Protecção do Meio Ambiente e Conservação da Natureza | | | | 7.337.545 | | | | | 11.708.329 | 7.337.545 | 2.862.000 | 10.199.545 | 6.427.151 | 6.348.554 | 6.347.642 | 6.381.445 | 6.437.169 | 57.475.458 | | | | |
| 2.4.6.1. | | Instrumentos de Ação Ambiental | | | | 845.680 | | | | | 588.831 | 845.680 | 445.000 | 1.290.680 | 810.680 | 798.680 | 754.180 | 733.180 | 5.207.929 | | | | | |
| 2.4.6.1. | 01 2017 A 7 | Ações no âmbito do Gabinete Técnico Florestal. | | | | 38.180 | | | | 9 | 78.828 | 38.180 | | 38.180 | 38.180 | 38.180 | 38.180 | 38.180 | 285.647 | | | | | |
| 2.4.6.1. | 01 2017 A 7 | PQ RCIT - Recrutamento de Pessoal para novos postos de trabalho | 06/01010404 | | | 50 | | | | | | 50 | | 50 | 50 | 50 | 50 | 50 | | | | | | |
| 2.4.6.1. | 01 2017 A 7 | Pessoal em qualquer outra situação | 06/010109 | | | 23.600 | | | | | | 23.600 | | 23.600 | 23.600 | 23.600 | 23.600 | 23.600 | | | | | | |
| 2.4.6.1. | 01 2017 A 7 | Subsídio de refeição | 06/010113 | | | 1.110 | | | | | | 1.110 | | 1.110 | 1.110 | 1.110 | 1.110 | 1.110 | | | | | | |
| 2.4.6.1. | 01 2017 A 7 | Subsídios de férias e de Natal | 06/010114 | | | 4.100 | | | | | | 4.100 | | 4.100 | 4.100 | 4.100 | 4.100 | 4.100 | | | | | | |
| 2.4.6.1. | 01 2017 A 7 | Remunerações por doença e maternidade/paternidade | 06/010115 | | | 1.000 | | | | | | 1.000 | | 1.000 | 1.000 | 1.000 | 1.000 | 1.000 | | | | | | |
| 2.4.6.1. | 01 2017 A 7 | Outros encargos com a saúde | 06/010302 | | | 1.000 | | | | | | 1.000 | | 1.000 | 1.000 | 1.000 | 1.000 | 1.000 | | | | | | |
| 2.4.6.1. | 01 2017 A 7 | Caixa Geral de Aposentações | 06/0103050201 | | | 6.820 | | | | | | 6.820 | | 6.820 | 6.820 | 6.820 | 6.820 | 6.820 | | | | | | |
| 2.4.6.1. | 01 2017 A 7 | Eventualidade Maternidade paternidade e adopção | 06/01031001 | | | 500 | | | | | | 500 | | 500 | 500 | 500 | 500 | 500 | | | | | | |
| 2.4.6.1. | 02 2018 A 20 | Estudos hidrológicos e hidráulicos para a Bacia do Rio Leça. | 06/020214 | | | | | | | 9 | | | 100.000 | 100.000 | | | | | 100.000 | | | | | |
| 2.4.6.1. | 03 2018 A 52 | "Living Lab Maia" - Programa de descarbonização da cidade no âmbito do "Fundo Ambiental". | | | | 201.500 | | | | 9 | 40.705 | 201.500 | | 201.500 | 33.000 | 32.000 | | | 335.282 | | | | | |
| 2.4.6.1. | 03 2018 A 52 | Outros bens | 07/020121 | | | 1.000 | | | | | | 1.000 | | 1.000 | | | | | | | | | | |
| 2.4.6.1. | 03 2018 A 52 | Locação de outros bens | 07/020208 | | | 32.000 | | | | | | 32.000 | | 32.000 | 32.000 | | | | | | | | | |
| 2.4.6.1. | 03 2018 A 52 | Seguros | 07/020212 | | | 1.000 | | | | | | 1.000 | | 1.000 | | | | | | | | | | |
| 2.4.6.1. | 03 2018 A 52 | Estudos, pareceres, projetos e consultadoria | 07/020214 | | | 20.000 | | | | | | 20.000 | | 20.000 | | | | | | | | | | |
| 2.4.6.1. | 03 2018 A 52 | Formação | 07/020215 | | | 1.000 | | | | | | 1.000 | | 1.000 | | | | | | | | | | |
| 2.4.6.1. | 03 2018 A 52 | Publicidade | 07/020217 | | | 1.000 | | | | | | 1.000 | | 1.000 | | | | | | | | | | |
| 2.4.6.1. | 03 2018 A 52 | Outros trabalhos especializados | 07/020220 | | | 145.500 | | | | | | 145.500 | | 145.500 | 1.000 | | | | | | | | | |
| 2.4.6.1. | 02 2019 A 37 | Programa de redução ou eliminação de combustível vegetal de terrenos florestais e não florestais municipais bem como das faixas laterais da rede viária municipal. | 06/020220 | | | 370.000 | | | | 9 | 464.198 | 370.000 | 130.000 | 500.000 | 500.000 | 500.000 | 500.000 | 500.000 | 3.148.655 | | | | | |
| 2.4.6.1. | 03 2019 A 38 | Programa de redução ou eliminação de combustível vegetal de terrenos florestais e não florestais privados que estejam em incumprimento. | 06/020220 | | | 90.000 | | | | 9 | 2.094 | 90.000 | | 90.000 | 90.000 | 90.000 | 90.000 | 90.000 | 453.263 | | | | | |
| 2.4.6.1. | 04 2019 A 69 | "SPARCS - Sustainable Energy Positive & Zero Carbon Communities". | | | | 25.000 | | | | 9 | 3.005 | 25.000 | 80.000 | 105.000 | 12.500 | 12.500 | | | 133.005 | | | | | |
| [5] E - EMPREITADA; A - ADM. DIR.; O - OUTRA; B - AD/EMP.; C - AD/OUTRA | | | Total : | | | 49.913.178 | | | | | 150.346.580 | 49.913.178 | 22.374.675 | 72.287.853 | 53.803.018 | 53.217.888 | 50.356.036 | 48.597.466 | 469.000 | 454.429.031 | | | | |

| Objetivo | Número do projeto | | Designação do projeto | Rubrica | T I P | Grupo de Fontes de Financiamento | | | | | Fase de | Pagamentos | | | | | Total previsto | | | | | | | | |
|---|-------------------|------|-----------------------|---------|---------|----------------------------------|------------------|------------|------|------|-----------|------------------|------------------|----------------|------------------|--------------------|------------------|--------------------|------------------|--------------------|------|-----------|------|---------|--------------------|
| | Cód | Ano | | | | Tip | Núm | O | R G | R P | | U E | EMPR | Ex. | REALIZADO EM | 2022 | | 2022 | 2022 | Períodos seguintes | | | | | |
| | | | | | | | | | | | | | | | PERÍODOS ANT. | (Financ. Definido) | | (Financ. N./ Def.) | (TOTAL) | 2023 | 2024 | 2025 | 2026 | Outros | [18]=[12]+...+[17] |
| [1] | [2] | [3] | [4] | [5] | [6] | [7] | [8] | [9] | [10] | [11] | [12] | [13] | [14] | [15] | [16] | [17] | [18] | | | | | | | | |
| 2.4.6.1. | 04 | 2019 | A | 69 | | | 6.000 | | | | | 6.000 | | 6.000 | | | | | | | | | | | |
| 2.4.6.1. | 04 | 2019 | A | 69 | | | 10.000 | | | | | 10.000 | | 10.000 | | | | | | | | | | | |
| 2.4.6.1. | 04 | 2019 | A | 69 | | | 6.500 | | | | | 6.500 | | 6.500 | 6.500 | 6.500 | | | | | | | | | |
| 2.4.6.1. | 04 | 2019 | A | 69 | | | 2.500 | | | | | 2.500 | | 2.500 | | | | | | | | | | | |
| 2.4.6.1. | 01 | 2020 | A | 38 | | | | | | 9 | | | 50.000 | 50.000 | | 21.000 | 21.000 | 21.000 | | | | | | 115.077 | |
| 2.4.6.1. | 01 | 2021 | A | 25 | | | 10.000 | | | | | 10.000 | 50.000 | 60.000 | | 50.000 | 50.000 | 50.000 | | 50.000 | | | | 260.000 | |
| 2.4.6.1. | 02 | 2021 | A | 26 | | | 25.000 | | | | | 25.000 | | 25.000 | | 25.000 | 25.000 | 25.000 | | 25.000 | | | | 125.000 | |
| 2.4.6.1. | 03 | 2021 | A | 27 | | | 30.000 | | | | | 30.000 | | 30.000 | | 30.000 | 30.000 | 30.000 | | 30.000 | | | | 150.000 | |
| 2.4.6.1. | 02 | 2022 | A | 16 | | | 16.000 | | | | | 16.000 | | 16.000 | | 1.000 | | | | | | | | 17.000 | |
| 2.4.6.1. | 03 | 2022 | A | 17 | | | | | | | | | 10.000 | 10.000 | | | | | | | | | | | 10.000 |
| 2.4.6.1. | 04 | 2022 | A | 18 | | | 5.000 | | | | | 5.000 | | 5.000 | | 5.000 | | | | | | | | | 10.000 |
| 2.4.6.1. | 05 | 2022 | A | 19 | | | 15.000 | | | | | 15.000 | 25.000 | 40.000 | | 5.000 | | | | | | | | | 45.000 |
| 2.4.6.1. | 06 | 2022 | A | 20 | | | 20.000 | | | | | 20.000 | | 20.000 | | | | | | | | | | | 20.000 |
| 2.4.6.2. | | | | | | | 2.924.900 | | | | | 5.243.047 | 2.924.900 | 120.000 | 3.044.900 | 2.967.621 | 3.015.024 | 3.063.612 | 3.113.415 | 6.437.169 | | | | | 29.196.234 |
| 2.4.6.2. | 09 | 2002 | A | 103 | | | 800.000 | | | 9 | 5.105.663 | 800.000 | | 800.000 | | 800.000 | 800.000 | 800.000 | | 800.000 | | | | | 9.637.851 |
| 2.4.6.2. | 01 | 2011 | A | 13 | | | 28.400 | | | 9 | 73.909 | 28.400 | | 28.400 | | 25.000 | 25.000 | 25.000 | | 25.000 | | | | | 215.330 |
| 2.4.6.2. | 01 | 2016 | A | 9 | 0 | | 187.500 | | | 9 | 42.858 | 187.500 | 100.000 | 287.500 | | 187.500 | 187.500 | 187.500 | | 187.500 | | | | | 1.126.284 |
| 2.4.6.2. | 01 | 2016 | A | 9 | | | 5.000 | | | | | 5.000 | | 5.000 | | 5.000 | 5.000 | 5.000 | | 5.000 | | | | | 5.000 |
| 2.4.6.2. | 01 | 2016 | A | 9 | | | 500 | | | | | 500 | | 500 | | 500 | 500 | 500 | | 500 | | | | | 500 |
| 2.4.6.2. | 01 | 2016 | A | 9 | | | 12.000 | | | | | 12.000 | | 12.000 | | 12.000 | 12.000 | 12.000 | | 12.000 | | | | | 12.000 |
| 2.4.6.2. | 01 | 2016 | A | 9 | | | 150.000 | | | | | 150.000 | | 150.000 | | 150.000 | 150.000 | 150.000 | | 150.000 | | | | | 150.000 |
| 2.4.6.2. | 01 | 2016 | A | 9 | | | 20.000 | | | | | 20.000 | | 20.000 | | 20.000 | 20.000 | 20.000 | | 20.000 | | | | | 20.000 |
| 2.4.6.2. | 01 | 2019 | A | 20 | | | 20.000 | | | 9 | 20.617 | 20.000 | 20.000 | 40.000 | | 20.000 | 20.000 | 20.000 | | 20.000 | | | | | 146.304 |
| 2.4.6.2. | 04 | 2020 | A | 65 | | | 1.850.000 | | | 9 | | 1.850.000 | | 1.850.000 | | 1.896.121 | 1.943.524 | 1.992.112 | | 2.041.915 | | 6.437.169 | | | 17.875.464 |
| 2.4.6.2. | 01 | 2021 | A | 28 | | | 24.000 | | | | | 24.000 | | 24.000 | | 24.000 | 24.000 | 24.000 | | 24.000 | | | | | 120.000 |
| 2.4.6.2. | 02 | 2021 | A | 29 | | | 15.000 | | | | | 15.000 | | 15.000 | | 15.000 | 15.000 | 15.000 | | 15.000 | | | | | 75.000 |
| 2.4.6.3. | | | | | | | 1.083.115 | | | | | 69.052 | 1.083.115 | 495.000 | 1.578.115 | 90.000 | | | | | | | | | 1.957.845 |
| [5] E - EMPREITADA; A - ADM. DIR.; O - OUTRA; B - AD/EMP.; C - AD/OUTRA | | | | | Total : | | | 52.959.078 | | | | 155.589.627 | 52.959.078 | 22.629.675 | 75.588.753 | 56.907.639 | 56.358.912 | 53.545.648 | 51.815.881 | 6.906.169 | | | | | 484.377.342 |

(Em Euro)

| Objetivo | Número do projeto | | Designação do projeto | Rubrica | Grupo de Fontes de Financiamento | | | | | Fase de | Pagamentos | | | | | Total previsto | | | | | | | | | | |
|---|-------------------|------|-----------------------|---------|----------------------------------|-----|-----|------------|------|---------|------------|------|------|-------------|------------|----------------|--------------------|---------------|--------------------|--------------------|------------|--------------------|------|-------------|---------|--------|
| | Cód | Ano | | | Tip | Núm | O | R | G | | R | P | U | E | EMPR | | Ex. | REALIZADO EM | 2022 | 2022 | 2022 | Períodos seguintes | | | | |
| | | | | | | | | | | | | | | | | | | PERÍODOS ANT. | (Financ. Definido) | (Financ. N./ Def.) | (TOTAL) | 2023 | 2024 | 2025 | 2026 | Outros |
| [1] | [2] | [3] | [4] | [5] | [6] | [7] | [8] | [9] | [10] | [11] | [12] | [13] | [14] | [15] | [16] | [17] | [18]=[12]+...+[17] | | | | | | | | | |
| 2.4.6.3. | 12 | 2002 | A | 300 | | | | 34.315 | | | | | 9 | 54.347 | 34.315 | 50.000 | 84.315 | 50.000 | | | | | | | 217.540 | |
| 2.4.6.3. | 06 | 2003 | A | 6 | | | | 315.200 | | | | | 9 | 5.110 | 315.200 | | 315.200 | 10.000 | | | | | | | 426.913 | |
| 2.4.6.3. | 02 | 2004 | A | 3 | | | | | | | | | 9 | | | 50.000 | 50.000 | | | | | | | | 50.000 | |
| 2.4.6.3. | 01 | 2009 | A | 48 | | | | | | | | | 9 | 9.594 | | 50.000 | 50.000 | | | | | | | | 59.594 | |
| 2.4.6.3. | 04 | 2010 | A | 61 | | | | | | | | | 9 | | | 10.000 | 10.000 | | | | | | | | 81.639 | |
| 2.4.6.3. | 01 | 2013 | A | 1 | | | | 287.000 | | | | | 9 | | 287.000 | | 287.000 | | | | | | | | 287.000 | |
| 2.4.6.3. | 01 | 2016 | A | 2 | | | | | | | | | 9 | | | 30.000 | 30.000 | | | | | | | | 30.000 | |
| 2.4.6.3. | 01 | 2020 | A | 57 | | | | | | | | | 9 | | | 50.000 | 50.000 | | | | | | | | 50.000 | |
| 2.4.6.3. | 02 | 2020 | A | 58 | | | | | | | | | 9 | | | 50.000 | 50.000 | | | | | | | | 50.000 | |
| 2.4.6.3. | 01 | 2021 | A | 54 | | | | | | | | | | | | 95.000 | 95.000 | | | | | | | | 95.000 | |
| 2.4.6.3. | 02 | 2021 | A | 61 | | | | | | | | | | | | 10.000 | 10.000 | | | | | | | | 33.560 | |
| 2.4.6.3. | 03 | 2021 | A | 73 | | | | 331.600 | | | | | | | 331.600 | | 331.600 | 10.000 | | | | | | | 341.600 | |
| 2.4.6.3. | 01 | 2022 | A | 58 | | | | | | | | | | | | 100.000 | 100.000 | | | | | | | | 100.000 | |
| [5] E - EMPREITADA; A - ADM. DIR.; O - OUTRA; B - AD/EMP.; C - AD/OUTRA | | | | | Total : | | | 53.927.193 | | | | | | 155.658.678 | 53.927.193 | 23.124.675 | 77.051.868 | 56.977.639 | 56.358.912 | 53.545.648 | 51.815.881 | 6.906.169 | | 486.200.187 | | |

(Em Euro)

| Objetivo | Número do projeto | | Designação do projeto | Rubrica | Grupo de Fontes de Financiamento | | | | | Fase de | Pagamentos | | | | | Total previsto | | | | | | | | | | |
|---|-------------------|------|-----------------------|---------|----------------------------------|-----|-----|------------------|-----|---------|------------|------------------|------------------|------------------|------------------|------------------|------------------|----------------------------|-------------------------|-------------------------|------------------|--------------------|------------------|-------------------|------|--------|
| | | | | | T | I | P | R | G | | R | P | U | E | EMPR | | Ex. | REALIZADO EM PERÍODOS ANT. | 2022 (Financ. Definido) | 2022 (Financ. N./ Def.) | 2022 (TOTAL) | Períodos seguintes | | | | |
| | | | | | | | | | | | | | | | | | | | | | | 2023 | 2024 | 2025 | 2026 | Outros |
| | | | | | | | | | | | | | | | | | | | | | | | | | | |
| [1] | Cód | Ano | Tip | Núm | [4] | [5] | [6] | [7] | [8] | [9] | [10] | [11] | [12] | [13] | [14] | [15] | [16] | [17] | [18]=[12]+...+[17] | | | | | | | |
| 2.4.6.3. | 02 | 2022 | A | 59 | 0103/08050102 | | | 115.000 | | | | | | 115.000 | | | 115.000 | 20.000 | | | | | | 135.000 | | |
| 2.4.6.5. | | | | | | | | 2.130.000 | | | | 5.279.270 | 2.130.000 | 1.030.000 | 3.160.000 | 2.130.000 | 2.130.000 | 2.130.000 | 2.130.000 | 2.130.000 | 2.130.000 | 2.130.000 | 2.130.000 | 17.796.816 | | |
| 2.4.6.5. | 02 | 2002 | A | 122 | 06/020220 | 0 | | 1.600.000 | | | 9 | 4.795.896 | 1.600.000 | 500.000 | 2.100.000 | 1.600.000 | 1.600.000 | 1.600.000 | 1.600.000 | 1.600.000 | 1.600.000 | 1.600.000 | 14.064.898 | | | |
| 2.4.6.5. | 07 | 2002 | A | 126 | 0103/08050102 | | | | | | 9 | 320.000 | | 100.000 | | 100.000 | | | | | | | | 420.000 | | |
| 2.4.6.5. | 08 | 2002 | A | 127 | 06/020121 | 0 | | 60.000 | | | 9 | 143.933 | 60.000 | 40.000 | 100.000 | 60.000 | 60.000 | 60.000 | 60.000 | 60.000 | 60.000 | 60.000 | 60.000 | 535.170 | | |
| 2.4.6.5. | 02 | 2010 | A | 37 | 06/020220 | 0 | | | | | 9 | | | 50.000 | 50.000 | | | | | | | | | 50.000 | | |
| 2.4.6.5. | 01 | 2012 | A | 1 | 06/020220 | 0 | | 40.000 | | | 9 | 9.507 | 40.000 | 250.000 | 290.000 | 40.000 | 40.000 | 40.000 | 40.000 | 40.000 | 40.000 | 40.000 | 40.000 | 470.126 | | |
| 2.4.6.5. | 01 | 2014 | A | 21 | | 0 | | 40.000 | | | 9 | 1.155 | 40.000 | 40.000 | 80.000 | 40.000 | 40.000 | 40.000 | 40.000 | 40.000 | 40.000 | 40.000 | 40.000 | 241.155 | | |
| 2.4.6.5. | 01 | 2014 | A | 21 | 07/020203 | | | 25.000 | | | | | 25.000 | | 25.000 | 25.000 | 25.000 | 25.000 | 25.000 | 25.000 | 25.000 | 25.000 | 25.000 | | | |
| 2.4.6.5. | 01 | 2014 | A | 21 | 07/020220 | | | 15.000 | | | | | 15.000 | | 15.000 | 15.000 | 15.000 | 15.000 | 15.000 | 15.000 | 15.000 | 15.000 | 15.000 | | | |
| 2.4.6.5. | 01 | 2015 | A | 23 | 06/020220 | 0 | | | | | 9 | | | 50.000 | 50.000 | | | | | | | | | 50.000 | | |
| 2.4.6.5. | 01 | 2018 | A | 36 | 06/020220 | 0 | | 330.000 | | | 9 | | 330.000 | | 330.000 | 330.000 | 330.000 | 330.000 | 330.000 | 330.000 | 330.000 | 330.000 | 330.000 | 1.650.074 | | |
| 2.4.6.5. | 02 | 2018 | A | 37 | 06/020220 | 0 | | 60.000 | | | 9 | 8.780 | 60.000 | | 60.000 | 60.000 | 60.000 | 60.000 | 60.000 | 60.000 | 60.000 | 60.000 | 60.000 | 315.392 | | |
| 2.4.6.6. | | | | | | | | 242.400 | | | | 197.219 | 242.400 | 623.000 | 865.400 | 322.400 | 302.400 | 302.400 | 302.400 | 302.400 | 302.400 | 302.400 | 302.400 | 2.316.074 | | |
| 2.4.6.6. | 02 | 2010 | A | 38 | | 0 | | 130.000 | | | 9 | 197.219 | 130.000 | 150.000 | 280.000 | 130.000 | 130.000 | 130.000 | 130.000 | 130.000 | 130.000 | 130.000 | 130.000 | 1.021.074 | | |
| 2.4.6.6. | 02 | 2010 | A | 38 | 06/020203 | | | 100.000 | | | | | 100.000 | | 100.000 | 100.000 | 100.000 | 100.000 | 100.000 | 100.000 | 100.000 | 100.000 | 100.000 | | | |
| 2.4.6.6. | 02 | 2010 | A | 38 | 06/020220 | | | 30.000 | | | | | 30.000 | | 30.000 | 30.000 | 30.000 | 30.000 | 30.000 | 30.000 | 30.000 | 30.000 | 30.000 | | | |
| 2.4.6.6. | 02 | 2011 | A | 15 | 06/020220 | 0 | | | | | 9 | | | 300.000 | 300.000 | 100.000 | 100.000 | 100.000 | 100.000 | 100.000 | 100.000 | 100.000 | 100.000 | 700.000 | | |
| 2.4.6.6. | 02 | 2016 | A | 10 | 06/020220 | 0 | | 7.400 | | | 9 | | 7.400 | | 7.400 | 7.400 | 7.400 | 7.400 | 7.400 | 7.400 | 7.400 | 7.400 | 7.400 | 37.000 | | |
| [5] E - EMPREITADA; A - ADM. DIR.; O - OUTRA; B - AD/EMP.; C - AD/OUTRA | | | | | Total : | | | 56.309.593 | | | | 161.135.168 | 56.309.593 | 24.604.675 | 80.914.268 | 59.365.039 | 58.726.312 | 55.913.048 | 54.183.281 | 6.906.169 | 6.906.169 | 6.906.169 | 6.906.169 | 505.890.077 | | |

(Em Euro)

| Objetivo | Número do projeto | | Designação do projeto | Rubrica | Grupo de Fontes de Financiamento | | | | | Fase de | Pagamentos | | | | | Total previsto | | | | | | | | | | | |
|---|-------------------|-------------|-----------------------|--|----------------------------------|-----|------------|----------------|-----|---------|------------|------|----------------|----------------|----------------|----------------|---------------|---------------|----------------------------|-------------------------|-------------------------|--------------|--------------------|-----------|-----------|-----------|-------------|
| | | | | | T | I | P | O | R | | G | R | P | U | E | | EMPR | Ex. | REALIZADO EM PERÍODOS ANT. | 2022 (Financ. Definido) | 2022 (Financ. N./ Def.) | 2022 (TOTAL) | Períodos seguintes | | | | |
| | | | | | | | | | | | | | | | | | | | | | | | 2023 [13] | 2024 [14] | 2025 [15] | 2026 [16] | Outros [17] |
| [1] | Cód | Ano Tip Núm | [2] | [3] | [4] | [5] | [6] | [7] | [8] | [9] | [10] | [11] | [12] | [13] | [14] | [15] | [16] | [17] | [18]=[12]+...+[17] | | | | | | | | |
| 2.4.6.6. | 01 | 2017 A 16 | | Feiras de adoção de animais de companhia. | 06/02022599 | 0 | | 5.000 | | | | 9 | | 5.000 | 5.000 | 10.000 | 5.000 | 5.000 | 5.000 | 5.000 | 30.000 | | | | | | |
| 2.4.6.6. | 02 | 2019 A 39 | | Protocolo com a UTAD - Estudo acerca da arborização em caldeira. | 06/020214 | | | | | | | 9 | | | 60.000 | 60.000 | | | | | 60.000 | | | | | | |
| 2.4.6.6. | 04 | 2020 A 41 | | Protocolo com a UP - estudo dos espaços verdes da Quinta dos Cónegos. | 06/020214 | | | 40.000 | | | | 9 | 40.000 | | 40.000 | 20.000 | | | | | 60.000 | | | | | | |
| 2.4.6.6. | 04 | 2021 A 24 | | Beneficiação de equipamento e mobiliário urbano. | 07/020203 | | | 50.000 | | | | | 50.000 | 30.000 | 80.000 | 50.000 | 50.000 | 50.000 | 50.000 | | 280.000 | | | | | | |
| 2.4.6.6. | 05 | 2021 A 30 | | Contratos a celebrar para a limpeza de parques caninos. | 06/020202 | | | 10.000 | | | | | 10.000 | 10.000 | 20.000 | 10.000 | 10.000 | 10.000 | 10.000 | | 60.000 | | | | | | |
| 2.4.6.6. | 03 | 2022 A 57 | | Apoio às obras de beneficiação do Parque Infantil, na Avenida de S. Fins, na freguesia de S. Pedro Fins. | 0103/08050102 | | | | | | | | | | 68.000 | 68.000 | | | | | 68.000 | | | | | | |
| 2.4.6.7. | | | | Análise do Meio Ambiental | | | | 6.500 | | | | | 6.306 | 6.500 | 12.500 | 19.000 | 6.500 | 2.500 | 2.500 | 2.500 | 39.675 | | | | | | |
| 2.4.6.7. | 01 | 2009 A 6 | | Plano Municipal de Redução de Ruído. | 06/020220 | | | | | | | 0 | | | 10.000 | 10.000 | | | | | 10.000 | | | | | | |
| 2.4.6.7. | 01 | 2012 A 3 | | Realização de medições de ruído no âmbito de processos de incomodidade sonora. | 06/020220 | 0 | | 2.500 | | | | 9 | 6.306 | 2.500 | 2.500 | 5.000 | 2.500 | 2.500 | 2.500 | 2.500 | 21.675 | | | | | | |
| 2.4.6.7. | 01 | 2021 A 31 | | Mapas de Ruído. | 06/020220 | | | 4.000 | | | | | | 4.000 | 4.000 | 4.000 | 4.000 | | | | 8.000 | | | | | | |
| 2.4.6.8. | | | | Educação e Sensibilização Ambiental | | | | 104.950 | | | | | 324.605 | 104.950 | 136.500 | 241.450 | 99.950 | 99.950 | 94.950 | 99.950 | 960.885 | | | | | | |
| 2.4.6.8. | 07 | 2008 A 19 | | Atividades de dinamização da "Escola de Educação Ambiental", da Quinta da Gruta. | | 0 | | 5.000 | | | | 9 | 6.149 | 5.000 | 5.000 | 5.000 | 5.000 | 5.000 | 5.000 | 5.000 | 31.179 | | | | | | |
| 2.4.6.8. | 07 | 2008 A 19 | | Matérias-primas e subsidiárias | 06/020101 | | | 200 | | | | | | 200 | 200 | 200 | 200 | 200 | 200 | 200 | | | | | | | |
| 2.4.6.8. | 07 | 2008 A 19 | | Limpeza e higiene | 06/020104 | | | 200 | | | | | | 200 | 200 | 200 | 200 | 200 | 200 | 200 | | | | | | | |
| 2.4.6.8. | 07 | 2008 A 19 | | Produtos químicos e farmacêuticos | 06/020109 | | | 500 | | | | | | 500 | 500 | 500 | 500 | 500 | 500 | 500 | | | | | | | |
| 2.4.6.8. | 07 | 2008 A 19 | | Material de consumo clínico | 06/020111 | | | 200 | | | | | | 200 | 200 | 200 | 200 | 200 | 200 | 200 | | | | | | | |
| 2.4.6.8. | 07 | 2008 A 19 | | Material de consumo hoteleiro | 06/020113 | | | 200 | | | | | | 200 | 200 | 200 | 200 | 200 | 200 | 200 | | | | | | | |
| 2.4.6.8. | 07 | 2008 A 19 | | Ferramentas e utensílios | 06/020117 | | | 200 | | | | | | 200 | 200 | 200 | 200 | 200 | 200 | 200 | | | | | | | |
| 2.4.6.8. | 07 | 2008 A 19 | | Material de educação, cultura e recreio | 06/020120 | | | 500 | | | | | | 500 | 500 | 500 | 500 | 500 | 500 | 500 | | | | | | | |
| 2.4.6.8. | 07 | 2008 A 19 | | Outros bens | 06/020121 | | | 2.000 | | | | | | 2.000 | 2.000 | 2.000 | 2.000 | 2.000 | 2.000 | 2.000 | | | | | | | |
| 2.4.6.8. | 07 | 2008 A 19 | | Publicidade | 06/020217 | | | 500 | | | | | | 500 | 500 | 500 | 500 | 500 | 500 | 500 | | | | | | | |
| 2.4.6.8. | 07 | 2008 A 19 | | OUTROS SERVIÇOS | 06/02022599 | | | 500 | | | | | | 500 | 500 | 500 | 500 | 500 | 500 | 500 | | | | | | | |
| 2.4.6.8. | 08 | 2008 A 20 | | Atividades de dinamização do "Parque de Avioso - S. Pedro". | 06/02022599 | 0 | | 5.000 | | | | 9 | | 5.000 | 5.000 | 5.000 | 5.000 | 5.000 | 5.000 | 5.000 | 20.000 | | | | | | |
| 2.4.6.8. | 09 | 2008 A 21 | | Campanha de sensibilização para o "Desenvolvimento Sustentável". | | 0 | | 2.200 | | | | 9 | 89.580 | 2.200 | 10.000 | 12.200 | 2.200 | 2.200 | 2.200 | 2.200 | 110.580 | | | | | | |
| 2.4.6.8. | 09 | 2008 A 21 | | Prémios, condecorações e ofertas | 06/020115 | | | 500 | | | | | | 500 | 500 | 500 | 500 | 500 | 500 | 500 | | | | | | | |
| 2.4.6.8. | 09 | 2008 A 21 | | Outros bens | 06/020121 | | | 200 | | | | | | 200 | 200 | 200 | 200 | 200 | 200 | 200 | | | | | | | |
| 2.4.6.8. | 09 | 2008 A 21 | | Publicidade | 06/020217 | | | 500 | | | | | | 500 | 500 | 500 | 500 | 500 | 500 | 500 | | | | | | | |
| 2.4.6.8. | 09 | 2008 A 21 | | Outros trabalhos especializados | 06/020220 | | | 500 | | | | | | 500 | 500 | 500 | 500 | 500 | 500 | 500 | | | | | | | |
| 2.4.6.8. | 09 | 2008 A 21 | | OUTROS SERVIÇOS | 06/02022599 | | | 500 | | | | | | 500 | 500 | 500 | 500 | 500 | 500 | 500 | | | | | | | |
| 2.4.6.8. | 01 | 2010 A 39 | | Campanha de divulgação do Regulamento Municipal de Resíduos Sólidos. | 06/020217 | 0 | | 5.000 | | | | 9 | | 5.000 | 20.000 | 25.000 | | | | | 25.000 | | | | | | |
| 2.4.6.8. | 04 | 2010 A 44 | | Férias Ambientais na Páscoa e no Verão. | | 0 | | 4.300 | | | | 9 | 5.173 | 4.300 | 10.000 | 14.300 | 4.300 | 4.300 | 4.300 | 4.300 | 36.673 | | | | | | |
| 2.4.6.8. | 04 | 2010 A 44 | | Alimentação - Géneros para confeccionar | 06/020106 | | | 100 | | | | | | 100 | 100 | 100 | 100 | 100 | 100 | 100 | | | | | | | |
| [5] E - EMPREITADA; A - ADM. DIR.; O - OUTRA; B - AD/EMP.; C - AD/OUTRA | Total : | | | | | | 56.442.593 | | | | | | 161.242.376 | 56.442.593 | 24.830.175 | 81.272.768 | 59.473.039 | 58.810.312 | 55.992.048 | 54.267.281 | 6.906.169 | 506.711.185 | | | | | |

(Em Euro)

| Objetivo | Número do projeto | | Designação do projeto | Rubrica | T I P | Grupo de Fontes de Financiamento | | | | Fase de | Pagamentos | | | | | Total previsto | | | | | | |
|---|-------------------|-------------|--|-------------|-------------|----------------------------------|-----|------------------|-----|---------|------------|-------------------|----------------------------|-------------------------|-------------------------|------------------|------------------|--------------------|--------------------|-------------------|-------------|-------------|
| | | | | | | O | R G | R P | U E | | EMPR | Ex. | REALIZADO EM PERÍODOS ANT. | 2022 (Financ. Definido) | 2022 (Financ. N./ Def.) | | 2022 (TOTAL) | Períodos seguintes | | | | |
| | | | | | | | | | | | | | | | | | | 2023 [13] | 2024 [14] | 2025 [15] | 2026 [16] | Outros [17] |
| [1] | Cód | Ano Tip NÚm | [2] | [3] | [4] | [5] | [6] | [7] | [8] | [9] | [10] | [11] | [12] | [13] | [14] | [15] | [16] | [17] | [18]=[12]+...+[17] | | | |
| 2.4.6.8. | 04 | 2010 A 44 | Prémios, condecorações e ofertas | 06/020115 | | | | 100 | | | | | 100 | | | | | | | | | |
| 2.4.6.8. | 04 | 2010 A 44 | Outros bens | 06/020121 | | | | 500 | | | | | 500 | | | | | | | | | |
| 2.4.6.8. | 04 | 2010 A 44 | Seguros | 06/020212 | | | | 100 | | | | | 100 | | | | | | | | | |
| 2.4.6.8. | 04 | 2010 A 44 | OUTROS SERVIÇOS | 06/02022599 | | | | 3.500 | | | | | 3.500 | | | | | | | | | |
| 2.4.6.8. | 05 | 2010 A 45 | Campanha de divulgação da Quinta da Gruta e do Parque de Avioso - S.Pedro. | 06/020223 | | | | | | | 9 | 332 | 20.000 | | | | | | | 20.332 | | |
| 2.4.6.8. | 06 | 2010 A 46 | Caracterização do Património Florístico e Faunístico do Parque de Avioso - S.Pedro. | 06/020220 | | | | | | | 9 | | 5.000 | | | | | | | 5.000 | | |
| 2.4.6.8. | 01 | 2012 A 5 | Certificação da Quinta da Gruta em Modo de Produção Biológico. | 06/020220 | | | | 2.000 | | | 9 | 157 | 2.000 | | | | | | | 10.157 | | |
| 2.4.6.8. | 03 | 2015 A 28 | Projeto "Uma Horta em cada Escola". | 06/02022599 | | | | | | | 9 | | 20.000 | | | | | | | 20.000 | | |
| 2.4.6.8. | 01 | 2017 A 22 | Realização do "Hortíssima, Sorrir é na Maia". | 06/020115 | | | | 76.700 | | | 9 | 213.910 | 76.700 | 30.000 | 106.700 | 76.700 | 76.700 | 76.700 | 76.700 | 627.410 | | |
| 2.4.6.8. | 01 | 2017 A 22 | Prémios, condecorações e ofertas | 06/020115 | | | | 1.500 | | | | | 1.500 | | | | | | | | | |
| 2.4.6.8. | 01 | 2017 A 22 | Outros bens | 06/020121 | | | | 3.500 | | | | | 3.500 | | | | | | | | | |
| 2.4.6.8. | 01 | 2017 A 22 | Transportes | 06/020210 | | | | 100 | | | | | 100 | | | | | | | | | |
| 2.4.6.8. | 01 | 2017 A 22 | Publicidade | 06/020217 | | | | 1.100 | | | | | 1.100 | | | | | | | | | |
| 2.4.6.8. | 01 | 2017 A 22 | Outros trabalhos especializados | 06/020220 | | | | 70.000 | | | | | 70.000 | | | | | | | | | |
| 2.4.6.8. | 01 | 2017 A 22 | OUTROS SERVIÇOS | 06/02022599 | | | | 500 | | | | | 500 | | | | | | | | | |
| 2.4.6.8. | 02 | 2017 A 23 | Aquisição de publicações e outros bens de consulta para a Ecoteca. | 06/020118 | | | | 500 | | | 9 | | 500 | | | | | | | 2.500 | | |
| 2.4.6.8. | 03 | 2017 A 24 | Parcerias com associações, entidades ou ONGA (Organizações Não Governamentais do Ambiente) para a promoção da biodiversidade. | 06/02022599 | | | | | | | 9 | | 6.500 | | | | | | | 6.500 | | |
| 2.4.6.8. | 02 | 2018 A 40 | Promoção da Estratégia de Bem Estar Animal. | 06/020115 | | | | 4.250 | | | 9 | 9.304 | 4.250 | 15.000 | 19.250 | 4.250 | 4.250 | 4.250 | 4.250 | 45.554 | | |
| 2.4.6.8. | 02 | 2018 A 40 | Prémios, condecorações e ofertas | 06/020115 | | | | 800 | | | | | 800 | | | | | | | | | |
| 2.4.6.8. | 02 | 2018 A 40 | Outros bens | 06/020121 | | | | 750 | | | | | 750 | | | | | | | | | |
| 2.4.6.8. | 02 | 2018 A 40 | Publicidade | 06/020217 | | | | 2.000 | | | | | 2.000 | | | | | | | | | |
| 2.4.6.8. | 02 | 2018 A 40 | Outros trabalhos especializados | 06/020220 | | | | 500 | | | | | 500 | | | | | | | | | |
| 2.4.6.8. | 02 | 2018 A 40 | OUTROS SERVIÇOS | 06/02022599 | | | | 200 | | | | | 200 | | | | | | | | | |
| 2.5. | | | Serviços Culturais, Recreativos e Religiosos | | | | | 5.631.140 | | | | 20.905.131 | 5.631.140 | 2.009.000 | 7.640.140 | 5.671.080 | 5.406.580 | 5.200.080 | 5.068.580 | 51.798.122 | | |
| 2.5.1. | | | Cultura | | | | | 1.489.210 | | | | 3.828.787 | 1.489.210 | 549.000 | 2.038.210 | 1.516.200 | 1.268.700 | 1.387.200 | 1.255.700 | 11.729.884 | | |
| 2.5.1.2. | | | Instalações de Colectividades Culturais e Recreativas | | | | | 20.000 | | | | 45.631 | 20.000 | 145.000 | 165.000 | 20.000 | 20.000 | 20.000 | 20.000 | 290.631 | | |
| 2.5.1.2. | 10 | 2002 A 146 | Comparticipação na construção, adaptação e melhoramento de instalações destinadas a atividades culturais pertença de outras Associações ou Coletividades de Cultura e Recreio do Concelho (Comparticipação em obras que sempre serão levadas a efeito na directa dependência das Associações). | 0103/080701 | | | | 20.000 | | | 9 | 45.631 | 20.000 | | | | | | | 145.631 | | |
| 2.5.1.2. | 01 | 2015 A 47 | Apoio às obras de beneficiação das instalações da Associação Recreativa Vilanovense, na Freguesia de Vila Nova da Telha. | 0103/080701 | | | | | | | 9 | | | | | | | | | 20.000 | | |
| [5] E - EMPREITADA; A - ADM. DIR.; O - OUTRA; B - AD/EMP.; C - AD/OUTRA | | | | | | Total : | | 56.546.043 | | | | 161.511.709 | 56.546.043 | 24.946.675 | 81.492.718 | 59.576.489 | 58.913.762 | 56.095.498 | 54.370.731 | 6.906.169 | 507.614.268 | |

(Em Euro)

| Objetivo | Número do projeto | | Designação do projeto | Rubrica | T I P | Grupo de Fontes de Financiamento | | | | Fase de | Pagamentos | | | | | Total previsto | | | | | | | | | | | |
|---|-------------------|------|-----------------------|---------|-------------|----------------------------------|-----|-----|------|---------|------------|------|------|------|------|------------------|--------------------|----------------|------------------|--------------------|--------------------|----------------|--------------------|-----------|------------------|------|--------|
| | Cód | Ano | | | | Tip | Núm | O | R | | G | R | P | U | E | | EMPR | Ex. | REALIZADO EM | 2022 | 2022 | 2022 | Períodos seguintes | | | | |
| | | | | | | | | | | | | | | | | | | | PERÍODOS ANT. | (Financ. Definido) | (Financ. N./ Def.) | (TOTAL) | 2023 | 2024 | 2025 | 2026 | Outros |
| [1] | [2] | [3] | [4] | [5] | [6] | [7] | [8] | [9] | [10] | [11] | [12] | [13] | [14] | [15] | [16] | [17] | [18]=[12]+...+[17] | | | | | | | | | | |
| 2.5.1.2. | 02 | 2018 | A | 26 | | | | | | 9 | | | | | | 15.000 | 15.000 | | | | | | | | 15.000 | | |
| 2.5.1.2. | 03 | 2018 | A | 49 | | | | | | 9 | | | | | | 60.000 | 60.000 | | | | | | | | 60.000 | | |
| 2.5.1.2. | 01 | 2022 | A | 60 | | | | | | | | | | | | 50.000 | 50.000 | | | | | | | | 50.000 | | |
| 2.5.1.3. | | | | | | | | | | | | | | | | 1.985.691 | 950.310 | 215.000 | 1.165.310 | 977.700 | 730.200 | 848.700 | 722.200 | | 6.672.955 | | |
| 2.5.1.3. | 08 | 2002 | A | 165 | | | | | | 9 | | | | | | 909.620 | 135.000 | | 135.000 | 135.000 | 135.000 | 135.000 | 135.000 | 135.000 | 1.617.620 | | |
| 2.5.1.3. | 08 | 2002 | A | 165 | | | | | | | | | | | | | 2.000 | | 2.000 | 2.000 | 2.000 | 2.000 | 2.000 | 2.000 | | | |
| 2.5.1.3. | 08 | 2002 | A | 165 | | | | | | | | | | | | | 133.000 | | 133.000 | 133.000 | 133.000 | 133.000 | 133.000 | 133.000 | | | |
| 2.5.1.3. | 18 | 2002 | A | 176 | | | | | | 9 | | | | | | 14.002 | 5.000 | | 5.000 | 5.000 | 5.000 | 5.000 | 5.000 | 5.000 | 39.002 | | |
| 2.5.1.3. | 01 | 2008 | A | 55 | | | | | | 9 | | | | | | 141.786 | 21.700 | | 21.700 | 21.700 | 22.700 | 22.700 | 22.700 | 22.700 | 253.286 | | |
| 2.5.1.3. | 01 | 2008 | A | 55 | | | | | | | | | | | | 19.000 | 19.000 | | 19.000 | 19.000 | 19.000 | 19.000 | 19.000 | 19.000 | | | |
| 2.5.1.3. | 01 | 2008 | A | 55 | | | | | | | | | | | | 1.850 | 1.850 | | 1.850 | 1.850 | 1.850 | 1.850 | 1.850 | 1.850 | | | |
| 2.5.1.3. | 01 | 2008 | A | 55 | | | | | | | | | | | | 850 | 850 | | 850 | 850 | 1.850 | 1.850 | 1.850 | 1.850 | | | |
| 2.5.1.3. | 02 | 2014 | A | 3 | | | | | | 9 | | | | | | 16.592 | 21.000 | 5.000 | 26.000 | 21.000 | 21.000 | 21.000 | 21.000 | 21.000 | 126.709 | | |
| 2.5.1.3. | 02 | 2014 | A | 3 | | | | | | | | | | | | | 1.000 | | 1.000 | 1.000 | 1.000 | 1.000 | 1.000 | 1.000 | | | |
| 2.5.1.3. | 02 | 2014 | A | 3 | | | | | | | | | | | | | 2.000 | | 2.000 | 2.000 | 2.000 | 2.000 | 2.000 | 2.000 | | | |
| 2.5.1.3. | 02 | 2014 | A | 3 | | | | | | | | | | | | | 15.000 | | 15.000 | 15.000 | 15.000 | 15.000 | 15.000 | 15.000 | | | |
| 2.5.1.3. | 02 | 2014 | A | 3 | | | | | | | | | | | | | 3.000 | | 3.000 | 3.000 | 3.000 | 3.000 | 3.000 | 3.000 | | | |
| 2.5.1.3. | 05 | 2016 | A | 16 | | | | | | 9 | | | | | | 24.000 | 20.000 | | 20.000 | 20.000 | 20.000 | 20.000 | 20.000 | 20.000 | 134.000 | | |
| 2.5.1.3. | 06 | 2016 | A | 17 | | | | | | 9 | | | | | | 50.000 | 150.000 | | 200.000 | 50.000 | 50.000 | 50.000 | 50.000 | 50.000 | 400.000 | | |
| 2.5.1.3. | 07 | 2016 | A | 18 | | | | | | 9 | | | | | | 10.674 | 7.500 | | 7.500 | 7.500 | 7.500 | 7.500 | 7.500 | 7.500 | 48.174 | | |
| 2.5.1.3. | 07 | 2016 | A | 18 | | | | | | | | | | | | | 5.000 | | 5.000 | 5.000 | 5.000 | 5.000 | 5.000 | 5.000 | | | |
| 2.5.1.3. | 07 | 2016 | A | 18 | | | | | | | | | | | | | 2.500 | | 2.500 | 2.500 | 2.500 | 2.500 | 2.500 | 2.500 | | | |
| 2.5.1.3. | 09 | 2016 | A | 20 | | | | | | 9 | | | | | | | | 5.000 | | 5.000 | | | | | 5.000 | | |
| 2.5.1.3. | 10 | 2016 | A | 21 | | | | | | 9 | | | | | | 120.543 | 50.000 | | 50.000 | 50.000 | 50.000 | 50.000 | 50.000 | 50.000 | 381.613 | | |
| 2.5.1.3. | 03 | 2018 | A | 11 | | | | | | 9 | | | | | | 71.040 | 34.000 | | 34.000 | 34.000 | 34.000 | 34.000 | 34.000 | 34.000 | 261.438 | | |
| 2.5.1.3. | 03 | 2018 | A | 11 | | | | | | | | | | | | | 9.000 | | 9.000 | 9.000 | 9.000 | 9.000 | 9.000 | 9.000 | | | |
| 2.5.1.3. | 03 | 2018 | A | 11 | | | | | | | | | | | | | 25.000 | | 25.000 | 25.000 | 25.000 | 25.000 | 25.000 | 25.000 | | | |
| 2.5.1.3. | 04 | 2018 | A | 55 | | | | | | 9 | | | | | | 332.339 | 3.100 | | 3.100 | | | | | | 386.355 | | |
| 2.5.1.3. | 01 | 2019 | A | 3 | | | | | | 9 | | | | | | 81.303 | 68.000 | | 68.000 | 68.000 | 68.000 | 68.000 | 68.000 | 60.000 | 442.307 | | |
| 2.5.1.3. | 01 | 2019 | A | 3 | | | | | | | | | | | | | 60.000 | | 60.000 | 60.000 | 60.000 | 60.000 | 60.000 | 60.000 | | | |
| [5] E - EMPREITADA; A - ADM. DIR.; O - OUTRA; B - AD/EMP.; C - AD/OUTRA | Total : | | | | | | | | | | | | | | | 163.233.610 | 56.961.343 | 25.231.675 | 82.193.018 | 59.988.689 | 59.326.962 | 56.508.698 | 54.775.931 | 6.906.169 | 511.834.772 | | |

(Em Euro)

| Objetivo | Número do projeto | | Designação do projeto | Rubrica | Grupo de Fontes de Financiamento | | | | | Fase de Ex. | Pagamentos | | | | | Total previsto | | | | | | |
|---|-------------------|-------------|-----------------------|---|----------------------------------|-----|-----|---------------|-----|-------------|------------|----------------------------|-------------------------|-------------------------|----------------|----------------|--------------------|---------------|--------------------|----------------|-------------|-------------|
| | | | | | T I P | O | R G | R P | U E | | EMPR | REALIZADO EM PERÍODOS ANT. | 2022 (Financ. Definido) | 2022 (Financ. N./ Def.) | 2022 (TOTAL) | | Períodos seguintes | | | | | |
| | | | | | | | | | | | | | | | | | 2023 [13] | 2024 [14] | 2025 [15] | 2026 [16] | Outros [17] | |
| [1] | Cód | Ano Tip NÚm | [2] | [3] | [4] | [5] | [6] | [7] | [8] | [9] | [10] | [11] | [12] | [13] | [14] | [15] | [16] | [17] | [18]=[12]+...+[17] | | | |
| 2.5.1.3. | 01 | 2019 A 3 | | OUTROS SERVIÇOS | 04/02022599 | | | 8.000 | | | | | 8.000 | | | 8.000 | | | | | | |
| 2.5.1.3. | 02 | 2019 A 4 | | Maia ao Palco: Programa de artes performativas de teatro amador. | 04/020220 | | | 12.000 | | | 9 | 5.000 | 12.000 | 12.000 | 12.000 | 12.000 | 12.000 | | | 65.000 | | |
| 2.5.1.3. | 03 | 2019 A 5 | | Realização de espetáculos e concertos. | | | | 21.000 | | | 9 | 74.068 | 21.000 | 21.000 | 21.000 | 21.000 | 21.000 | | | 184.256 | | |
| 2.5.1.3. | 03 | 2019 A 5 | | Transportes | 04/020210 | | | 1.000 | | | | | 1.000 | 1.000 | 1.000 | 1.000 | 1.000 | | | | | |
| 2.5.1.3. | 03 | 2019 A 5 | | Outros trabalhos especializados | 04/020220 | | | 15.000 | | | | | 15.000 | 15.000 | 15.000 | 15.000 | 15.000 | | | | | |
| 2.5.1.3. | 03 | 2019 A 5 | | OUTROS SERVIÇOS | 04/02022599 | | | 5.000 | | | | | 5.000 | 5.000 | 5.000 | 5.000 | 5.000 | | | | | |
| 2.5.1.3. | 04 | 2019 A 61 | | Bienal da Maia. | | | | | | | 9 | 146.384 | | | 133.500 | | 133.500 | | | 458.253 | | |
| 2.5.1.3. | 01 | 2020 A 13 | | Núcleo de Fotografia Alfredo Cunha. | 04/020220 | 0 | | 5.000 | | | 9 | | 5.000 | 5.000 | 5.000 | 5.000 | 5.000 | | | 30.689 | | |
| 2.5.1.3. | 02 | 2020 A 14 | | Realização do evento "Maia Symphonic". | 04/020220 | 0 | | 54.000 | | | 9 | | 54.000 | 54.000 | 54.000 | 54.000 | 54.000 | | | 270.000 | | |
| 2.5.1.3. | 03 | 2020 A 15 | | Festival Internacional de Blues. | 04/020220 | 0 | | 40.000 | | | 9 | 29.476 | 40.000 | 40.000 | 40.000 | 40.000 | 40.000 | | | 262.382 | | |
| 2.5.1.3. | 04 | 2020 A 16 | | Pensar o Estado da Arte - Teatro e Arte Contemporânea. | 04/020220 | 0 | | 15.000 | | | 9 | | 15.000 | 5.000 | 20.000 | 20.000 | 20.000 | 20.000 | | 100.000 | | |
| 2.5.1.3. | 05 | 2020 A 17 | | Artes de Rua - Fotografia. | 04/020220 | 0 | | 30.000 | | | 9 | | 30.000 | 50.000 | 80.000 | 80.000 | | | | 160.000 | | |
| 2.5.1.3. | 06 | 2020 A 18 | | Artes de Rua - Cinema. | 04/020220 | 0 | | 20.000 | | | 9 | 8.862 | 20.000 | | 20.000 | 20.000 | 20.000 | 20.000 | | 108.862 | | |
| 2.5.1.3. | 08 | 2020 A 55 | | Programa "Cultura para todos". | | | | 163.010 | | | 9 | | 163.010 | | 163.010 | 50.000 | | | | 213.010 | | |
| 2.5.1.3. | 08 | 2020 A 55 | | Material de escritório | 04/020108 | | | 1.000 | | | | | 1.000 | 1.000 | | | | | | | | |
| 2.5.1.3. | 08 | 2020 A 55 | | Outros bens | 04/020121 | | | 3.700 | | | | | 3.700 | 3.700 | | | | | | | | |
| 2.5.1.3. | 08 | 2020 A 55 | | Outros trabalhos especializados | 04/020220 | | | 58.310 | | | | | 58.310 | 58.310 | | | | | | | | |
| 2.5.1.3. | 08 | 2020 A 55 | | OUTROS SERVIÇOS | 04/02022599 | | | 100.000 | | | | | 100.000 | 100.000 | 50.000 | | | | | | | |
| 2.5.1.3. | 01 | 2021 A 16 | | "Open House" Porto. | 04/02022599 | | | 15.000 | | | | | 15.000 | 15.000 | 15.000 | 15.000 | 15.000 | | | 75.000 | | |
| 2.5.1.3. | 01 | 2022 A 2 | | Música Tradicional Portuguesa. | 04/020220 | | | 40.000 | | | | | 40.000 | 40.000 | 40.000 | 40.000 | 40.000 | | | 200.000 | | |
| 2.5.1.3. | 02 | 2022 A 3 | | Prémio de Arquitetura Municipal João Alvaro Rocha. | 04/020220 | | | 15.000 | | | | | 15.000 | 15.000 | | 15.000 | | 15.000 | | 45.000 | | |
| 2.5.1.3. | 03 | 2022 A 4 | | "Música pelo Município". | 04/020220 | | | 35.000 | | | | | 35.000 | 35.000 | 35.000 | 35.000 | 35.000 | | | 175.000 | | |
| 2.5.1.3. | 04 | 2022 A 5 | | "Roteiro de Arte Urbana da Maia". | 04/020220 | | | 40.000 | | | | | 40.000 | 40.000 | 40.000 | 40.000 | 40.000 | | | 200.000 | | |
| 2.5.1.3. | 05 | 2022 A 6 | | Comemoração dos 400 anos do Mosteiro de São Salvador de Moreira. | | | | 30.000 | | | | | 30.000 | 30.000 | | | | | | 30.000 | | |
| 2.5.1.3. | 05 | 2022 A 6 | | Seminários, exposições e similares | 04/020216 | | | 10.000 | | | | | 10.000 | 10.000 | | | | | | | | |
| 2.5.1.3. | 05 | 2022 A 6 | | Outros trabalhos especializados | 04/020220 | | | 20.000 | | | | | 20.000 | 20.000 | | | | | | | | |
| 2.5.1.4. | | | | Museus e Arquivos Municipais | | | | 60.000 | | | | | 60.000 | 105.000 | 165.000 | 60.000 | 60.000 | 60.000 | 55.000 | 402.460 | | |
| 2.5.1.4. | 01 | 2002 | | "Museu de História e Etnologia da Terra da Maia" | | | | 10.000 | | | | | 10.000 | 30.000 | 40.000 | 10.000 | 10.000 | 10.000 | 10.000 | 80.000 | | |
| 2.5.1.4. | 01 | 2002 A 186 | | Realização de trabalhos e outras intervenções de conservação de Património. | 04/020220 | 0 | | 10.000 | | | 9 | | 10.000 | 30.000 | 40.000 | 10.000 | 10.000 | 10.000 | 10.000 | 80.000 | | |
| 2.5.1.4. | 02 | 2016 A 22 | | Promoção de novos polos museológicos. | | 0 | | | | | 9 | | | 30.000 | 30.000 | | | | | 32.460 | | |
| 2.5.1.4. | 02 | 2017 A 33 | | Realização de atividades culturais. | | 0 | | 25.000 | | | 9 | | 25.000 | 25.000 | 25.000 | 25.000 | 25.000 | 25.000 | 25.000 | 125.000 | | |
| 2.5.1.4. | 02 | 2017 A 33 | | Seminários, exposições e similares | 04/020216 | | | 5.000 | | | | | 5.000 | 5.000 | 5.000 | 5.000 | 5.000 | 5.000 | | | | |
| [5] E - EMPREITADA; A - ADM. DIR.; O - OUTRA; B - AD/EMP.; C - AD/OUTRA | | | | Total : | | | | 57.531.353 | | | | | 163.497.400 | 57.531.353 | 25.346.675 | 82.878.028 | 60.589.189 | 59.678.962 | 56.979.198 | 55.127.931 | 6.906.169 | 514.649.684 |

(Em Euro)

| Objetivo | Número do projeto | | Designação do projeto | Rubrica | Grupo de Fontes de Financiamento | | | | | Fase de | Pagamentos | | | | | Total previsto | | | | | | |
|---|-------------------|-------------|-----------------------|--|----------------------------------|-----|------------|----------------|-----|---------|--------------|-------------------------|-------------------------|---------------|--------------------|----------------|----------------|----------------|--------------------|-----------|------------------|---------|
| | | | | | TIP | | | | | | REALIZADO EM | 2022 (Financ. Definido) | 2022 (Financ. N./ Def.) | 2022 (TOTAL) | Períodos seguintes | | | | | | | |
| | | | | | | O | R | G | R P | | | | | | U E | | EMPR | Ex. | PERÍODOS ANT. | 2023 | 2024 | 2025 |
| [1] | Cód | Ano Tip Núm | [2] | [3] | [4] | [5] | [6] | [7] | [8] | [9] | [10] | [11] | [12] | [13] | [14] | [15] | [16] | [17] | [18]=[12]+...+[17] | | | |
| 2.5.1.4. | 02 | 2017 A 33 | | Outros trabalhos especializados | 04/020220 | | | 20.000 | | | | | 20.000 | | | | | | | | | |
| 2.5.1.4. | 01 | 2020 A 12 | | Preservação de documentos históricos do Arquivo Municipal. | 03/020220 | | | 20.000 | | | 9 | | 20.000 | 30.000 | 50.000 | 20.000 | 20.000 | 20.000 | 20.000 | | 130.000 | |
| 2.5.1.4. | 03 | 2020 A 19 | | Workshops, Atividades e Projetos Culturais. | 04/020220 | | | 5.000 | | | 9 | | 5.000 | 15.000 | 20.000 | 5.000 | 5.000 | 5.000 | | | 35.000 | |
| 2.5.1.5. | | | | Estudos e Outras Publicações | | | | 40.000 | | | | 64.699 | 40.000 | | 40.000 | 40.000 | 40.000 | 40.000 | 40.000 | | 268.852 | |
| 2.5.1.5. | 02 | 2002 A 192 | | Edição ou reedição de outras Publicações. | | | | 40.000 | | | 9 | 64.699 | 40.000 | | 40.000 | 40.000 | 40.000 | 40.000 | 40.000 | 40.000 | | 268.852 |
| 2.5.1.5. | 02 | 2002 A 192 | | Prémios, condecorações e ofertas | 04/020115 | | | 20.000 | | | | | 20.000 | | 20.000 | 20.000 | 20.000 | 20.000 | 20.000 | | | |
| 2.5.1.5. | 02 | 2002 A 192 | | Outros | 04/02011603 | | | 2.000 | | | | | 2.000 | | 2.000 | 2.000 | 2.000 | 2.000 | | | | |
| 2.5.1.5. | 02 | 2002 A 192 | | Publicidade | 04/020217 | | | 3.000 | | | | | 3.000 | | 3.000 | 3.000 | 3.000 | 3.000 | | | | |
| 2.5.1.5. | 02 | 2002 A 192 | | Outros trabalhos especializados | 04/020220 | | | 15.000 | | | | | 15.000 | | 15.000 | 15.000 | 15.000 | 15.000 | | | | |
| 2.5.1.6. | | | | Informação e Comunicação | | | | 25.000 | | | | 37.549 | 25.000 | | 25.000 | 25.000 | 25.000 | 25.000 | 25.000 | | 162.549 | |
| 2.5.1.6. | 01 | 2017 A 34 | | Edição, produção gráfica e distribuição de materiais de divulgação. | 04/020217 | | | 25.000 | | | 9 | 37.549 | 25.000 | | 25.000 | 25.000 | 25.000 | 25.000 | 25.000 | | 162.549 | |
| 2.5.1.7. | | | | Realizações Culturais, Exposições, Mostras e Outro | | | | 127.000 | | | | 274.380 | 127.000 | 34.000 | 161.000 | 126.600 | 126.600 | 126.600 | 126.600 | | 1.005.182 | |
| 2.5.1.7. | 02 | 2002 A 187 | | Aquisição de fundos bibliográficos com destino à Biblioteca Municipal. | 04/020120 | | | 25.400 | | | 9 | 135.495 | 25.400 | | 25.400 | 25.000 | 25.000 | 25.000 | 25.000 | | 271.854 | |
| 2.5.1.7. | 03 | 2002 A 313 | | Restauro e Encadernação de Livros e Publicações do Acervo Municipal. | 04/020220 | | | 5.000 | | | 9 | 2.435 | 5.000 | | 5.000 | 5.000 | 5.000 | 5.000 | 5.000 | | 27.435 | |
| 2.5.1.7. | 01 | 2012 A 21 | | Feira do Livro da Maia. | | | | 51.000 | | | 9 | 61.628 | 51.000 | | 51.000 | 51.000 | 51.000 | 51.000 | 51.000 | | 361.732 | |
| 2.5.1.7. | 01 | 2012 A 21 | | Locação de outros bens | 04/020208 | | | 28.000 | | | | | 28.000 | | 28.000 | 28.000 | 28.000 | 28.000 | | | | |
| 2.5.1.7. | 01 | 2012 A 21 | | Publicidade | 04/020217 | | | 2.000 | | | | | 2.000 | | 2.000 | 2.000 | 2.000 | 2.000 | | | | |
| 2.5.1.7. | 01 | 2012 A 21 | | Outros trabalhos especializados | 04/020220 | | | 20.000 | | | | | 20.000 | | 20.000 | 20.000 | 20.000 | 20.000 | | | | |
| 2.5.1.7. | 01 | 2012 A 21 | | OUTROS SERVIÇOS | 04/02022599 | | | 1.000 | | | | | 1.000 | | 1.000 | 1.000 | 1.000 | 1.000 | | | | |
| 2.5.1.7. | 02 | 2012 A 22 | | Programa LS2 - Leituras Sentidos e Saberes. | | | | 4.000 | | | 9 | 10.297 | 4.000 | | 4.000 | 4.000 | 4.000 | 4.000 | 4.000 | | 30.297 | |
| 2.5.1.7. | 02 | 2012 A 22 | | Transportes | 04/020210 | | | 3.000 | | | | | 3.000 | | 3.000 | 3.000 | 3.000 | 3.000 | | | | |
| 2.5.1.7. | 02 | 2012 A 22 | | Outros trabalhos especializados | 04/020220 | | | 500 | | | | | 500 | | 500 | 500 | 500 | 500 | | | | |
| 2.5.1.7. | 02 | 2012 A 22 | | OUTROS SERVIÇOS | 04/02022599 | | | 500 | | | | | 500 | | 500 | 500 | 500 | 500 | | | | |
| 2.5.1.7. | 05 | 2012 A 25 | | Cartão de Utilizador da Rede de Bibliotecas da Maia. | 04/020121 | | | 1.000 | | | 9 | 2.525 | 1.000 | | 1.000 | 1.000 | 1.000 | 1.000 | 1.000 | | 7.525 | |
| 2.5.1.7. | 02 | 2016 A 24 | | Atividades diversas de ação cultural. | | | | 22.000 | | | 9 | 54.126 | 22.000 | 30.000 | 52.000 | 22.000 | 22.000 | 22.000 | 22.000 | | 201.466 | |
| 2.5.1.7. | 02 | 2016 A 24 | | Prémios, condecorações e ofertas | 04/020115 | | | 2.000 | | | | | 2.000 | | 2.000 | 2.000 | 2.000 | 2.000 | | | | |
| 2.5.1.7. | 02 | 2016 A 24 | | Publicidade | 04/020217 | | | 2.000 | | | | | 2.000 | | 2.000 | 2.000 | 2.000 | 2.000 | | | | |
| 2.5.1.7. | 02 | 2016 A 24 | | Outros trabalhos especializados | 04/020220 | | | 15.000 | | | | | 15.000 | | 15.000 | 15.000 | 15.000 | 15.000 | | | | |
| 2.5.1.7. | 02 | 2016 A 24 | | OUTROS SERVIÇOS | 04/02022599 | | | 3.000 | | | | | 3.000 | | 3.000 | 3.000 | 3.000 | 3.000 | | | | |
| 2.5.1.7. | 05 | 2016 A 27 | | Mês do Livro e da Leitura. | 04/02022599 | | | 3.000 | | | 9 | | 3.000 | 4.000 | 7.000 | 3.000 | 3.000 | 3.000 | 3.000 | | 19.000 | |
| 2.5.1.7. | 01 | 2019 A 6 | | Férias Culturais. | | | | 2.100 | | | 9 | 4.073 | 2.100 | | 2.100 | 2.100 | 2.100 | 2.100 | 2.100 | | 14.573 | |
| 2.5.1.7. | 01 | 2019 A 6 | | Prémios, condecorações e ofertas | 04/020115 | | | 500 | | | | | 500 | | 500 | 500 | 500 | 500 | | | | |
| 2.5.1.7. | 01 | 2019 A 6 | | Outros bens | 04/020121 | | | 1.000 | | | | | 1.000 | | 1.000 | 1.000 | 1.000 | 1.000 | | | | |
| 2.5.1.7. | 01 | 2019 A 6 | | Outros trabalhos especializados | 04/020220 | | | 200 | | | | | 200 | | 200 | 200 | 200 | 200 | | | | |
| 2.5.1.7. | 01 | 2019 A 6 | | Utilização de infraestruturas de transportes | 04/020221 | | | 200 | | | | | 200 | | 200 | 200 | 200 | 200 | | | | |
| 2.5.1.7. | 01 | 2019 A 6 | | OUTROS SERVIÇOS | 04/02022599 | | | 200 | | | | | 200 | | 200 | 200 | 200 | 200 | | | | |
| 2.5.1.7. | 03 | 2019 A 8 | | Jornadas da Rede de Bibliotecas da Maia. | | | | 2.000 | | | 9 | 3.800 | 2.000 | | 2.000 | 2.000 | 2.000 | 2.000 | | | 13.800 | |
| [5] E - EMPREITADA; A - ADM. DIR.; O - OUTRA; B - AD/EMP.; C - AD/OUTRA | Total : | | | | | | 57.736.853 | | | | | 163.874.029 | 57.736.853 | 25.425.675 | 83.162.528 | 60.794.289 | 59.884.062 | 57.184.298 | 55.328.031 | 6.906.169 | 516.193.767 | |

(Em Euro)

| Objetivo | Número do projeto | | Designação do projeto | Rubrica | T I P | Grupo de Fontes de Financiamento | | | | Fase de | Pagamentos | | | | | Total previsto | | | | | | | | | | | |
|---|-------------------|------|-----------------------|---------|-------------|----------------------------------|-----|------------------|---|---------|------------|---|---|-----------|-------------------|----------------|------------------|----------------|----------------------------|-------------------------|-------------------------|------------------|--------------------|-----------|-------------------|-----------|-------------|
| | Cód | Ano | | | | Tip | Núm | O | R | | G | R | P | U | E | | EMPR | Ex. | REALIZADO EM PERÍODOS ANT. | 2022 (Financ. Definido) | 2022 (Financ. N./ Def.) | 2022 (TOTAL) | Períodos seguintes | | | | |
| | | | | | | | | | | | | | | | | | | | | | | | 2023 [13] | 2024 [14] | 2025 [15] | 2026 [16] | Outros [17] |
| 2.5.1.7. | 03 | 2019 | A | 8 | | | | 1.500 | | | | | | | 1.500 | | | 1.500 | 1.500 | 1.500 | 1.500 | 1.500 | | | | | |
| 2.5.1.7. | 03 | 2019 | A | 8 | | | | 500 | | | | | | | 500 | | | 500 | 500 | 500 | 500 | 500 | | | | | |
| 2.5.1.7. | 01 | 2020 | A | 22 | | | | 10.000 | | | | | 9 | | 10.000 | | | 10.000 | 10.000 | 10.000 | 10.000 | 10.000 | 10.000 | | 50.000 | | |
| 2.5.1.7. | 01 | 2022 | A | 7 | | | | 1.500 | | | | | | | 1.500 | | | 1.500 | 1.500 | 1.500 | 1.500 | 1.500 | 1.500 | | 7.500 | | |
| 2.5.1.8. | | | | | | | | 216.900 | | | | | | | 1.007.414 | | | 216.900 | 216.900 | 216.900 | 216.900 | 216.900 | 216.900 | | 2.207.331 | | |
| 2.5.1.8. | 01 | 2014 | A | 33 | | | | 185.000 | | | | | 9 | 981.941 | 185.000 | | | 185.000 | 185.000 | 185.000 | 185.000 | 185.000 | | | 2.019.933 | | |
| 2.5.1.8. | 01 | 2019 | A | 16 | | | | 27.900 | | | | | 9 | 25.472 | 27.900 | | | 27.900 | 27.900 | 27.900 | 27.900 | 27.900 | | | 167.398 | | |
| 2.5.1.8. | 01 | 2019 | A | 16 | | | | 3.200 | | | | | | | 3.200 | | | 3.200 | 3.200 | 3.200 | 3.200 | 3.200 | | | | | |
| 2.5.1.8. | 01 | 2019 | A | 16 | | | | 500 | | | | | | | 500 | | | 500 | 500 | 500 | 500 | 500 | | | | | |
| 2.5.1.8. | 01 | 2019 | A | 16 | | | | 100 | | | | | | | 100 | | | 100 | 100 | 100 | 100 | 100 | | | | | |
| 2.5.1.8. | 01 | 2019 | A | 16 | | | | 24.100 | | | | | | | 24.100 | | | 24.100 | 24.100 | 24.100 | 24.100 | 24.100 | | | | | |
| 2.5.1.8. | 01 | 2020 | A | 21 | | | | 4.000 | | | | | 9 | | 4.000 | | | 4.000 | 4.000 | 4.000 | 4.000 | 4.000 | | | 20.000 | | |
| 2.5.1.9. | | | | | | | | 50.000 | | | | | | | 413.423 | | 50.000 | 100.000 | 50.000 | 50.000 | 50.000 | 50.000 | 50.000 | | 719.923 | | |
| 2.5.1.9. | 01 | 2011 | A | 41 | | | | 10.000 | | | | | 9 | 8.000 | 10.000 | | | 10.000 | 10.000 | 10.000 | 10.000 | 10.000 | | | 58.000 | | |
| 2.5.1.9. | 02 | 2011 | A | 42 | | | | 35.000 | | | | | 9 | 405.423 | 35.000 | | | 35.000 | 35.000 | 35.000 | 35.000 | 35.000 | | | 586.923 | | |
| 2.5.1.9. | 02 | 2011 | A | 42 | | | | 30.000 | | | | | | | 30.000 | | | 30.000 | 30.000 | 30.000 | 30.000 | 30.000 | | | | | |
| 2.5.1.9. | 02 | 2011 | A | 42 | | | | 5.000 | | | | | | | 5.000 | | | 5.000 | 5.000 | 5.000 | 5.000 | 5.000 | | | | | |
| 2.5.1.9. | 01 | 2013 | A | 28 | | | | 5.000 | | | | | 9 | | 5.000 | 50.000 | | 55.000 | 5.000 | 5.000 | 5.000 | 5.000 | | | 75.000 | | |
| 2.5.2. | | | | | | | | 3.861.030 | | | | | | | 16.919.049 | | 3.861.030 | 850.000 | 4.711.030 | 3.460.980 | 3.443.980 | 3.443.980 | 3.443.980 | | 36.872.068 | | |
| 2.5.2.2. | | | | | | | | 1.735.000 | | | | | | | 9.320.942 | | 1.735.000 | 700.000 | 2.435.000 | 1.735.000 | 1.735.000 | 1.735.000 | 1.735.000 | | 19.710.991 | | |
| 2.5.2.2. | 05 | 2002 | A | 225 | | | | 40.000 | | | | | 9 | 66.867 | 40.000 | 100.000 | | 140.000 | 40.000 | 40.000 | 40.000 | 40.000 | | | 374.367 | | |
| 2.5.2.2. | 06 | 2002 | A | 226 | | | | 100.000 | | | | | 9 | 247.119 | 100.000 | 500.000 | | 600.000 | 100.000 | 100.000 | 100.000 | 100.000 | | | 1.249.754 | | |
| 2.5.2.2. | 03 | 2010 | A | 74 | | | | 1.360.000 | | | | | 9 | 8.037.305 | 1.360.000 | 50.000 | | 1.410.000 | 1.360.000 | 1.360.000 | 1.360.000 | 1.360.000 | | | 15.800.518 | | |
| 2.5.2.2. | 03 | 2010 | A | 74 | | | | 1.300.000 | | | | | | | 1.300.000 | | | 1.300.000 | 1.300.000 | 1.300.000 | 1.300.000 | 1.300.000 | | | | | |
| 2.5.2.2. | 03 | 2010 | A | 74 | | | | 50.000 | | | | | | | 50.000 | | | 50.000 | 50.000 | 50.000 | 50.000 | 50.000 | | | | | |
| [5] E - EMPREITADA; A - ADM. DIR.; O - OUTRA; B - AD/EMP.; C - AD/OUTRA | Total : | | | | | | | 59.515.253 | | | | | | | 173.646.156 | | 59.515.253 | 26.125.675 | 85.640.928 | 62.572.689 | 61.662.462 | 58.962.698 | 57.106.431 | 6.906.169 | 536.603.161 | | |

(Em Euro)

| Objetivo | Número do projeto | | Designação do projeto | Rubrica | Grupo de Fontes de Financiamento | | | | | Fase de | Pagamentos | | | | | Total previsto | | | | | | | | | |
|---|-------------------|-------------|-----------------------|---|----------------------------------|-----|-----------|------------------|-----|---------|------------|------------------|------------------|----------------|------------------|------------------|----------------------------|-------------------------|-------------------------|-------------------|--------------------|------|------|------|--------|
| | | | | | T | I | P | R | G | | P | U | E | EMPR | Ex. | | REALIZADO EM PERÍODOS ANT. | 2022 (Financ. Definido) | 2022 (Financ. N./ Def.) | 2022 (TOTAL) | Períodos seguintes | | | | |
| | | | | | | | | | | | | | | | | | | | | | 2023 | 2024 | 2025 | 2026 | Outros |
| [1] | Cód | Ano Tip NÚm | [2] | [3] | [4] | [5] | [6] | [7] | [8] | [9] | [10] | [11] | [12] | [13] | [14] | [15] | [16] | [17] | [18]=[12]+...+[17] | | | | | | |
| 2.5.2.2. | 03 | 2010 A 74 | | Instituições sem fins lucrativos | 0103/080701 | | | 10.000 | | | | 10.000 | | 10.000 | 10.000 | 10.000 | 10.000 | 10.000 | | | | | | | |
| 2.5.2.2. | 01 | 2012 A 8 | | Encargos com as inscrições de Jovens Praticantes de Associações e Coletividades da Maia - Protocolo com as Associações Distritais. | 0103/040701 | | | 125.000 | | | 9 | 571.678 | 125.000 | 30.000 | 155.000 | 125.000 | 125.000 | 125.000 | 125.000 | 1.285.402 | | | | | |
| 2.5.2.2. | 01 | 2016 A 34 | | Comparticipações decorrentes de acordos de cedência de instalações desportivas a Associações suas utilizadoras. | 0103/040701 | | | 110.000 | | | 9 | 397.974 | 110.000 | 20.000 | 130.000 | 110.000 | 110.000 | 110.000 | 110.000 | 1.000.949 | | | | | |
| 2.5.2.4. | | | | Atividades Desportivas | | | | 2.126.030 | | | | 7.598.107 | 2.126.030 | 130.000 | 2.256.030 | 1.725.980 | 1.708.980 | 1.708.980 | 1.708.980 | 17.141.076 | | | | | |
| 2.5.2.4. | 01 | 2013 A 8 | | "Maia Desporto para Todos"- "Taça Internacional Maia Jovem", em Ténis;- Liga Municipal de Futsal;- Jogos Desportivos da Maia;- Clube Maia Sénior;- Dia Metropolitano dos Avós;- Jogos Maia Sénior;- Férias Desportivas Seniores; - Convenção "Maia Fitness";- Dia do Desporto Adaptado;- Dia Mundial do Skate;- Gala do Desporto;- Maia a Caminhar;- Maia, 1.000 a Pedalar;- Programa "Maia Saudável";- Percursos pedestres no Parque Urbano de Aviosos; - Torneio Inter-Concelhos, em futebol;- Torneios e eventos a realizar no Complexo Municipal de Ginástica;- Torneios e eventos a realizar no Complexo Municipal de Ténis;- Torneios e eventos a realizar nos Complexos Municipais de Piscinas; - Ações de divulgação de diversas modalidades desportivas; - Férias Desportivas Municipais - na Páscoa e no verão. | | 0 | 1.633.980 | | | | 9 | 7.588.390 | 1.633.980 | 50.000 | 1.683.980 | 1.633.980 | 1.633.980 | 1.633.980 | 1.633.980 | 16.242.309 | | | | | |
| 2.5.2.4. | 01 | 2013 A 8 | | Pessoal em regime de tarefa ou avença | 05/010107 | | | 885.480 | | | | 885.480 | | 885.480 | 885.480 | 885.480 | 885.480 | 885.480 | | | | | | | |
| 2.5.2.4. | 01 | 2013 A 8 | | Outros | 05/01030503 | | | 25.000 | | | | 25.000 | | 25.000 | 25.000 | 25.000 | 25.000 | 25.000 | | | | | | | |
| 2.5.2.4. | 01 | 2013 A 8 | | Gasóleo | 05/02010202 | | | 100 | | | | 100 | | 100 | 100 | 100 | 100 | 100 | | | | | | | |
| 2.5.2.4. | 01 | 2013 A 8 | | Limpeza e higiene | 05/020104 | | | 250 | | | | 250 | | 250 | 250 | 250 | 250 | 250 | | | | | | | |
| 2.5.2.4. | 01 | 2013 A 8 | | Alimentação - Refeições confeccionadas | 05/020105 | | | 16.900 | | | | 16.900 | | 16.900 | 16.900 | 16.900 | 16.900 | 16.900 | | | | | | | |
| 2.5.2.4. | 01 | 2013 A 8 | | Material de escritório | 05/020108 | | | 200 | | | | 200 | | 200 | 200 | 200 | 200 | 200 | | | | | | | |
| 2.5.2.4. | 01 | 2013 A 8 | | Material de consumo clínico | 05/020111 | | | 600 | | | | 600 | | 600 | 600 | 600 | 600 | 600 | | | | | | | |
| 2.5.2.4. | 01 | 2013 A 8 | | Material de consumo hoteleiro | 05/020113 | | | 150 | | | | 150 | | 150 | 150 | 150 | 150 | 150 | | | | | | | |
| 2.5.2.4. | 01 | 2013 A 8 | | Prémios, condecorações e ofertas | 05/020115 | | | 31.500 | | | | 31.500 | | 31.500 | 31.500 | 31.500 | 31.500 | 31.500 | | | | | | | |
| 2.5.2.4. | 01 | 2013 A 8 | | Ferramentas e utensílios | 05/020117 | | | 50 | | | | 50 | | 50 | 50 | 50 | 50 | 50 | | | | | | | |
| 2.5.2.4. | 01 | 2013 A 8 | | Material de educação, cultura e recreio | 05/020120 | | | 7.500 | | | | 7.500 | | 7.500 | 7.500 | 7.500 | 7.500 | 7.500 | | | | | | | |
| 2.5.2.4. | 01 | 2013 A 8 | | Outros bens | 05/020121 | | | 900 | | | | 900 | | 900 | 900 | 900 | 900 | 900 | | | | | | | |
| 2.5.2.4. | 01 | 2013 A 8 | | Locação de outros bens | 05/020208 | | | 6.650 | | | | 6.650 | | 6.650 | 6.650 | 6.650 | 6.650 | 6.650 | | | | | | | |
| 2.5.2.4. | 01 | 2013 A 8 | | Transportes | 05/020210 | | | 37.000 | | | | 37.000 | | 37.000 | 37.000 | 37.000 | 37.000 | 37.000 | | | | | | | |
| 2.5.2.4. | 01 | 2013 A 8 | | Representação dos serviços | 05/020211 | | | 4.200 | | | | 4.200 | | 4.200 | 4.200 | 4.200 | 4.200 | 4.200 | | | | | | | |
| 2.5.2.4. | 01 | 2013 A 8 | | Seguros | 05/020212 | | | 100 | | | | 100 | | 100 | 100 | 100 | 100 | 100 | | | | | | | |
| 2.5.2.4. | 01 | 2013 A 8 | | Publicidade | 05/020217 | | | 15.000 | | | | 15.000 | | 15.000 | 15.000 | 15.000 | 15.000 | 15.000 | | | | | | | |
| 2.5.2.4. | 01 | 2013 A 8 | | Vigilância e segurança | 05/020218 | | | 100 | | | | 100 | | 100 | 100 | 100 | 100 | 100 | | | | | | | |
| 2.5.2.4. | 01 | 2013 A 8 | | Outros trabalhos especializados | 05/020220 | | | 237.000 | | | | 237.000 | | 237.000 | 237.000 | 237.000 | 237.000 | 237.000 | | | | | | | |
| 2.5.2.4. | 01 | 2013 A 8 | | Serviços de saúde | 05/020222 | | | 100 | | | | 100 | | 100 | 100 | 100 | 100 | 100 | | | | | | | |
| 2.5.2.4. | 01 | 2013 A 8 | | OUTROS SERVIÇOS | 05/02022599 | | | 141.100 | | | | 141.100 | | 141.100 | 141.100 | 141.100 | 141.100 | 141.100 | | | | | | | |
| 2.5.2.4. | 01 | 2013 A 8 | | Instituições sem fins lucrativos | 05/040701 | | | 224.100 | | | | 224.100 | | 224.100 | 224.100 | 224.100 | 224.100 | 224.100 | | | | | | | |
| 2.5.2.4. | 01 | 2019 A 10 | | Centro de Alto Rendimento (CAR) da Maia - Apoio às atividades das modalidades de ginástica, atletismo e ténis. | | | | 40.000 | | | 9 | 40.000 | 20.000 | 60.000 | 40.000 | 40.000 | 40.000 | 40.000 | | 220.000 | | | | | |
| 2.5.2.4. | 01 | 2019 A 10 | | Serviços de saúde | 05/020222 | | | 35.000 | | | | 35.000 | | 35.000 | 35.000 | 35.000 | 35.000 | 35.000 | | | | | | | |
| [5] E - EMPREITADA; A - ADM. DIR.; O - OUTRA; B - AD/EMP.; C - AD/OUTRA | | | | Total : | | | | 61.424.233 | | | | 182.204.198 | 61.424.233 | 26.245.675 | 87.669.908 | 64.481.669 | 63.571.442 | 60.871.678 | 59.015.411 | 6.906.169 | 555.351.822 | | | | |

(Em Euro)

| Objetivo | Número do projeto | Designação do projeto | Rubrica | Grupo de Fontes de Financiamento | | | | | | Fase de | Pagamentos | | | | | Total previsto | | | | |
|---|---------------------|---|---------------|----------------------------------|-------------|----------------|--------|------|------|----------------|----------------------------|-------------------------|-------------------------|----------------|--------------------|----------------|--------------------|------------------|-----------|-------------|
| | | | | T I P | O R G | R P | U E | EMPR | Ex. | | REALIZADO EM PERÍODOS ANT. | 2022 (Financ. Definido) | 2022 (Financ. N./ Def.) | 2022 (TOTAL) | Períodos seguintes | | | | | |
| | | | | | | | | | | | | | | | 2023 [13] | | 2024 [14] | 2025 [15] | 2026 [16] | Outros [17] |
| | | | | | | | | | | | | | | | | | | | | |
| [1] | Cód Ano Tip Núm [2] | [3] | [4] | [5] | [6] | [7] | [8] | [9] | [10] | [11] | [12] | [13] | [14] | [15] | [16] | [17] | [18]=[12]+...+[17] | | | |
| 2.5.2.4. | 01 2019 A 10 | OUTROS SERVIÇOS | 05/02022599 | | | 5.000 | | | | | 5.000 | | 5.000 | 5.000 | 5.000 | 5.000 | | | | |
| 2.5.2.4. | 02 2019 A 11 | Plano Municipal do Desporto. | 05/020214 | | | 17.000 | | | 9 | 9.717 | 17.000 | 10.000 | 27.000 | 17.000 | | | | 53.717 | | |
| 2.5.2.4. | 01 2020 A 39 | Unidades de Apoio ao Alto Rendimento em Escolas Secundárias - UAARE. | 05/02022599 | | | 3.000 | | | 9 | | 3.000 | | 3.000 | 3.000 | 3.000 | 3.000 | | 15.000 | | |
| 2.5.2.4. | 02 2022 A 42 | Organização dos "Jogos do Eixo Atlântico 2022". | | | | 400.050 | | | | | 400.050 | 50.000 | 450.050 | | | | | 450.050 | | |
| 2.5.2.4. | 02 2022 A 42 | Pessoal em regime de tarefa ou avença | 05/010107 | | | 25.000 | | | | | 25.000 | | 25.000 | | | | | | | |
| 2.5.2.4. | 02 2022 A 42 | Outros | 05/01030503 | | | 4.000 | | | | | 4.000 | | 4.000 | | | | | | | |
| 2.5.2.4. | 02 2022 A 42 | Gasóleo | 05/02010202 | | | 1.400 | | | | | 1.400 | | 1.400 | | | | | | | |
| 2.5.2.4. | 02 2022 A 42 | Alimentação - Refeições confeccionadas | 05/020105 | | | 61.400 | | | | | 61.400 | | 61.400 | | | | | | | |
| 2.5.2.4. | 02 2022 A 42 | Material de consumo clínico | 05/020111 | | | 750 | | | | | 750 | | 750 | | | | | | | |
| 2.5.2.4. | 02 2022 A 42 | Prémios, condecorações e ofertas | 05/020115 | | | 30.000 | | | | | 30.000 | | 30.000 | | | | | | | |
| 2.5.2.4. | 02 2022 A 42 | Outros bens | 05/020121 | | | 2.500 | | | | | 2.500 | | 2.500 | | | | | | | |
| 2.5.2.4. | 02 2022 A 42 | Locação de outros bens | 05/020208 | | | 20.000 | | | | | 20.000 | | 20.000 | | | | | | | |
| 2.5.2.4. | 02 2022 A 42 | Transportes | 05/020210 | | | 30.000 | | | | | 30.000 | | 30.000 | | | | | | | |
| 2.5.2.4. | 02 2022 A 42 | Publicidade | 05/020217 | | | 15.000 | | | | | 15.000 | | 15.000 | | | | | | | |
| 2.5.2.4. | 02 2022 A 42 | Outros trabalhos especializados | 05/020220 | | | 170.000 | | | | | 170.000 | | 170.000 | | | | | | | |
| 2.5.2.4. | 02 2022 A 42 | Serviços de saúde | 05/020222 | | | 10.000 | | | | | 10.000 | | 10.000 | | | | | | | |
| 2.5.2.4. | 02 2022 A 42 | OUTROS SERVIÇOS | 05/02022599 | | | 30.000 | | | | | 30.000 | | 30.000 | | | | | | | |
| 2.5.2.4. | 03 2022 A 43 | Comparticipação no custo de transporte em deslocações de associações desportivas em competições oficiais. | 05/020210 | | | 32.000 | | | | | 32.000 | | 32.000 | 32.000 | 32.000 | 32.000 | 32.000 | 160.000 | | |
| 2.5.2.5. | | Outras Realizações Desportivas | | | | | | | | | 20.000 | | 20.000 | | | | | 20.000 | | |
| 2.5.2.5. | 03 2013 A 11 | Edição e produção gráfica de publicações. | 05/020220 | | | | | | 9 | | 20.000 | | 20.000 | | | | | 20.000 | | |
| 2.5.3. | | Outras Actividades Cívicas e Religiosas | | | | | | | | 17.700 | 100.000 | | 100.000 | | | | | 117.700 | | |
| 2.5.3. | 01 2019 A 67 | Comparticipação na obra de restauro do Órgão de Tubos da Igreja Matriz de Vila Nova da Telha, a ser levada a efeito pela respetiva Comissão de Fábrica. | 0103/080701 | | | | | | | 17.700 | | 100.000 | 100.000 | | | | | 117.700 | | |
| 2.5.4. | | JUVENTUDE | | | | 251.900 | | | | 116.664 | 251.900 | 200.000 | 451.900 | 526.900 | 526.900 | 201.900 | 201.900 | 2.046.321 | | |
| 2.5.4.2. | | Iniciativas e Actividades | | | | 251.900 | | | | 116.664 | 251.900 | 200.000 | 451.900 | 526.900 | 526.900 | 201.900 | 201.900 | 2.046.321 | | |
| 2.5.4.2. | 13 2002 A 215 | Promoção de ações de formação para Jovens, a levar a efeito no âmbito das atividades do Forum Jovem da Maia, do Centro de Juventude da Casa do Alto e das Lojas da Juventude. | 05/02022599 | 0 | | 2.000 | | | 9 | | 2.000 | | 2.000 | 2.000 | 2.000 | 2.000 | | 10.000 | | |
| 2.5.4.2. | 03 2011 A 48 | "Conselho Municipal de Juventude". | 05/02022599 | 0 | | 1.000 | | | 9 | | 1.000 | | 1.000 | 1.000 | 1.000 | 1.000 | | 5.000 | | |
| 2.5.4.2. | 01 2012 A 26 | Apoios a Associações Juvenis do Concelho, com vista ao financiamento de suas atividades. | | 0 | | 15.500 | | | 9 | 67.626 | 15.500 | | 15.500 | 15.500 | 15.500 | 15.500 | | 145.126 | | |
| 2.5.4.2. | 01 2012 A 26 | Instituições sem fins lucrativos | 0103/040701 | | | 15.000 | | | | | 15.000 | | 15.000 | 15.000 | 15.000 | 15.000 | | | | |
| 2.5.4.2. | 01 2012 A 26 | Instituições sem fins lucrativos | 0103/080701 | | | 500 | | | | | 500 | | 500 | 500 | 500 | 500 | | | | |
| 2.5.4.2. | 01 2017 A 52 | Apoio aos encargos com as inscrições de Escoteiros no CNE e de Escoteiros na AEP. | 0103/040701 | | | 12.000 | | | 9 | 44.800 | 12.000 | | 12.000 | 12.000 | 12.000 | 12.000 | | 104.800 | | |
| 2.5.4.2. | 01 2018 A 6 | Bolsa de apoio a jovens de elevado potencial. | | | | 10.000 | | | 9 | 3.500 | 10.000 | | 10.000 | 10.000 | 10.000 | 10.000 | | 55.750 | | |
| 2.5.4.2. | 01 2018 A 6 | Outros trabalhos especializados | 0103/020220 | | | 2.000 | | | | | 2.000 | | 2.000 | 2.000 | 2.000 | 2.000 | | | | |
| 2.5.4.2. | 01 2018 A 6 | OUTRAS | 0103/04080202 | | | 8.000 | | | | | 8.000 | | 8.000 | 8.000 | 8.000 | 8.000 | | | | |
| [5] E - EMPREITADA; A - ADM. DIR.; O - OUTRA; B - AD/EMP.; C - AD/OUTRA | | | Total : | | | 61.916.783 | | | | | 182.347.541 | 61.916.783 | 26.425.675 | 88.342.458 | 64.574.169 | 63.646.942 | 60.947.178 | 59.090.911 | 6.906.169 | 556.488.966 |

(Em Euro)

| Objetivo | Número do projeto | Designação do projeto | Rubrica | T I P | Grupo de Fontes de Financiamento | | | | | Fase de | Pagamentos | | | | | Total previsto | | | | | | | | |
|---|-------------------|--|---------------|-------------|----------------------------------|---------------|-----|-----|------|---------|------------|---------------|---------------|----------------|----------------|----------------|--------------------|--------------------|----------------|--------------------|-------------|------|------|--------|
| | | | | | O | R | G | R | P | | U | E | EMPR | Ex. | REALIZADO EM | | 2022 | 2022 | 2022 | Períodos seguintes | | | | |
| | | | | | | | | | | | | | | | PERÍODOS ANT. | | (Financ. Definido) | (Financ. N./ Def.) | (TOTAL) | 2023 | 2024 | 2025 | 2026 | Outros |
| [1] | Cód Ano Tip Núm | [3] | [4] | [5] | [6] | [7] | [8] | [9] | [10] | [11] | [12] | [13] | [14] | [15] | [16] | [17] | [18]=[12]+...+[17] | | | | | | | |
| 2.5.4.2. | 03 2018 A 28 | "Maiact" - Festival da Juventude. | 05/02022599 | O | | | | | | 9 | | 50.000 | 50.000 | 300.000 | 300.000 | | | | 650.000 | | | | | |
| 2.5.4.2. | 01 2019 A 12 | Plano Municipal da Juventude. | | | | 25.000 | | | | 9 | | 25.000 | 25.000 | 25.000 | 25.000 | | | | 75.000 | | | | | |
| 2.5.4.2. | 01 2019 A 12 | Outros trabalhos especializados | 05/020220 | | | 20.000 | | | | | | 20.000 | 20.000 | 20.000 | 20.000 | | | | | | | | | |
| 2.5.4.2. | 01 2019 A 12 | OUTROS SERVIÇOS | 05/02022599 | | | 5.000 | | | | | | 5.000 | 5.000 | 5.000 | 5.000 | | | | | | | | | |
| 2.5.4.2. | 02 2019 A 13 | Orçamento Participativo Jovem. | | | | 75.000 | | | | 9 | 738 | 75.000 | 75.000 | 75.000 | 75.000 | 75.000 | 75.000 | 75.000 | 390.889 | | | | | |
| 2.5.4.2. | 02 2019 A 13 | Estudos, pareceres, projetos e consultadoria | 05/020214 | | | 2.000 | | | | | | 2.000 | 2.000 | 2.000 | 2.000 | 2.000 | 2.000 | 2.000 | | | | | | |
| 2.5.4.2. | 02 2019 A 13 | Outros trabalhos especializados | 05/020220 | | | 23.000 | | | | | | 23.000 | 23.000 | 23.000 | 23.000 | 23.000 | 23.000 | 23.000 | | | | | | |
| 2.5.4.2. | 02 2019 A 13 | OUTROS SERVIÇOS | 05/02022599 | | | 50.000 | | | | | | 50.000 | 50.000 | 50.000 | 50.000 | 50.000 | 50.000 | 50.000 | | | | | | |
| 2.5.4.2. | 01 2020 A 26 | Conceção e gestão de imagem e comunicação na área da Juventude. | 05/020220 | | | 2.000 | | | | 9 | | 2.000 | 2.000 | 2.000 | 2.000 | 2.000 | 2.000 | 2.000 | 10.000 | | | | | |
| 2.5.4.2. | 01 2021 A 37 | "Maia dá Mundo aos Jovens". | 05/020210 | | | | | | | | | 140.000 | 140.000 | | | | | | 140.000 | | | | | |
| 2.5.4.2. | 02 2021 A 51 | Maia Juventude em Movimento - MJM | | | | 84.400 | | | | | | 84.400 | 84.400 | 84.400 | 84.400 | 84.400 | 84.400 | 84.400 | 424.756 | | | | | |
| 2.5.4.2. | 02 2021 A 51 | Material de escritório | 05/020108 | | | 500 | | | | | | 500 | 500 | 500 | 500 | 500 | 500 | 500 | | | | | | |
| 2.5.4.2. | 02 2021 A 51 | Material de consumo hoteleiro | 05/020113 | | | 100 | | | | | | 100 | 100 | 100 | 100 | 100 | 100 | 100 | | | | | | |
| 2.5.4.2. | 02 2021 A 51 | Prémios, condecorações e ofertas | 05/020115 | | | 2.000 | | | | | | 2.000 | 2.000 | 2.000 | 2.000 | 2.000 | 2.000 | 2.000 | | | | | | |
| 2.5.4.2. | 02 2021 A 51 | Material de educação, cultura e recreio | 05/020120 | | | 200 | | | | | | 200 | 200 | 200 | 200 | 200 | 200 | 200 | | | | | | |
| 2.5.4.2. | 02 2021 A 51 | Outros bens | 05/020121 | | | 200 | | | | | | 200 | 200 | 200 | 200 | 200 | 200 | 200 | | | | | | |
| 2.5.4.2. | 02 2021 A 51 | Limpeza e higiene | 05/020202 | | | 100 | | | | | | 100 | 100 | 100 | 100 | 100 | 100 | 100 | | | | | | |
| 2.5.4.2. | 02 2021 A 51 | Locação de outros bens | 05/020208 | | | 600 | | | | | | 600 | 600 | 600 | 600 | 600 | 600 | 600 | | | | | | |
| 2.5.4.2. | 02 2021 A 51 | Transportes | 05/020210 | | | 6.000 | | | | | | 6.000 | 6.000 | 6.000 | 6.000 | 6.000 | 6.000 | 6.000 | | | | | | |
| 2.5.4.2. | 02 2021 A 51 | Seguros | 05/020212 | | | 100 | | | | | | 100 | 100 | 100 | 100 | 100 | 100 | 100 | | | | | | |
| 2.5.4.2. | 02 2021 A 51 | Publicidade | 05/020217 | | | 4.600 | | | | | | 4.600 | 4.600 | 4.600 | 4.600 | 4.600 | 4.600 | 4.600 | | | | | | |
| 2.5.4.2. | 02 2021 A 51 | Outros trabalhos especializados | 05/020220 | | | 60.000 | | | | | | 60.000 | 60.000 | 60.000 | 60.000 | 60.000 | 60.000 | 60.000 | | | | | | |
| 2.5.4.2. | 02 2021 A 51 | OUTROS SERVIÇOS | 05/02022599 | | | 8.000 | | | | | | 8.000 | 8.000 | 8.000 | 8.000 | 8.000 | 8.000 | 8.000 | | | | | | |
| 2.5.4.2. | 02 2021 A 51 | Instituições sem fins lucrativos | 05/040701 | | | 2.000 | | | | | | 2.000 | 2.000 | 2.000 | 2.000 | 2.000 | 2.000 | 2.000 | | | | | | |
| 2.5.4.2. | 01 2022 A 44 | Comemoração do 25.º aniversário da Casa do Alto, na freguesia de Pedrouços. | 05/02022599 | | | 25.000 | | | | | | 25.000 | 10.000 | 35.000 | | | | | 35.000 | | | | | |
| 2.5.5. | | RELAÇÕES INTERNACIONAIS | | | | 29.000 | | | | | | 22.931 | 29.000 | 310.000 | 339.000 | 167.000 | 167.000 | 167.000 | 167.000 | 1.032.149 | | | | |
| 2.5.5. | 01 2011 A 30 | Promoção e apoio à realização de Missões Empresariais. | 0103/020213 | | | | | | | 9 | 12.800 | 50.000 | 50.000 | | | | | | 62.800 | | | | | |
| 2.5.5. | 01 2016 A 11 | Atividades a levar a efeito no âmbito de Protocolos de Geminção ou de Cooperação. | 0103/02022599 | | | | | | | 9 | | 30.000 | 30.000 | | | | | | 30.000 | | | | | |
| 2.5.5. | 02 2016 A 45 | Atividades no âmbito da cooperação internacional. | 0103/02022599 | | | 7.000 | | | | 9 | 6.799 | 7.000 | 10.000 | 17.000 | 10.000 | 10.000 | 10.000 | 10.000 | 66.017 | | | | | |
| 2.5.5. | 01 2017 A 39 | Participação do Município na "Rede Intermunicipal de Cooperação para o Desenvolvimento". | 0103/02022599 | | | 5.000 | | | | 9 | 3.030 | 5.000 | 20.000 | 25.000 | 5.000 | 5.000 | 5.000 | 5.000 | 48.030 | | | | | |
| 2.5.5. | 01 2018 A 43 | Ações de cooperação a desenvolver com países de língua oficial portuguesa. | 0103/040903 | | | 5.000 | | | | 9 | | 5.000 | 50.000 | 55.000 | 5.000 | 5.000 | 5.000 | 5.000 | 75.000 | | | | | |
| 2.5.5. | 02 2018 A 44 | Realização ou participação em eventos no âmbito das relações internacionais e cooeperação económica. | 0103/02022599 | | | | | | | 9 | 302 | 20.000 | 20.000 | 20.000 | 20.000 | 20.000 | 20.000 | 20.000 | 100.302 | | | | | |
| 2.5.5. | 03 2018 A 45 | Serviços de assessoria técnica em ações de desenvolvimento económico e internacional. | 0103/020214 | | | | | | | 9 | | 60.000 | 60.000 | 60.000 | 60.000 | 60.000 | 60.000 | 60.000 | 300.000 | | | | | |
| [5] E - EMPREITADA; A - ADM. DIR.; O - OUTRA; B - AD/EMP.; C - AD/OUTRA | | | | | Total : | 62.145.183 | | | | | | 182.371.210 | 62.145.183 | 26.865.675 | 89.010.858 | 65.160.569 | 64.233.342 | 61.208.578 | 59.352.311 | 6.906.169 | 558.896.759 | | | |

(Em Euro)

| Objetivo | Número do projeto | | Designação do projeto | Rubrica | T I P | Grupo de Fontes de Financiamento | | | | Fase de | Pagamentos | | | | | Total previsto | | | | | | | | | | | | | | |
|---|-------------------|------|-----------------------|---------|-------------|----------------------------------|-----|-----|------|---------|------------|------|------|------|------|----------------|--------------------|-------------------|------------------|--------------------|--------------------|-------------------|--------------------|------------------|------------------|------------------|-------------------|-------------------|-----------|-------------|
| | Cód | Ano | | | | Tip | Núm | O | R | | G | R | P | U | E | | EMPR | Ex. | REALIZADO EM | 2022 | 2022 | 2022 | Períodos seguintes | | | | | | | |
| | | | | | | | | | | | | | | | | | | | PERÍODOS ANT. | (Financ. Definido) | (Financ. N./ Def.) | (TOTAL) | 2023 | 2024 | 2025 | 2026 | Outros | | | |
| [1] | [2] | [3] | [4] | [5] | [6] | [7] | [8] | [9] | [10] | [11] | [12] | [13] | [14] | [15] | [16] | [17] | [18]=[12]+...+[17] | | | | | | | | | | | | | |
| 2.5.5. | 01 | 2021 | A | 7 | | | | | | | | | | | | | 10.000 | 10.000 | 10.000 | 10.000 | 10.000 | 10.000 | | 50.000 | | | | | | |
| 2.5.5. | 02 | 2021 | A | 8 | | | | | | | | | | | | | 5.000 | 10.000 | 15.000 | 15.000 | 15.000 | 15.000 | 15.000 | | 75.000 | | | | | |
| 2.5.5. | 01 | 2022 | A | 22 | | | | | | | | | | | | | | 35.000 | 35.000 | 35.000 | 35.000 | 35.000 | 35.000 | | 175.000 | | | | | |
| 2.5.5. | 02 | 2022 | A | 23 | | | | | | | | | | | | | | 7.000 | 15.000 | 22.000 | 7.000 | 7.000 | 7.000 | 7.000 | | 50.000 | | | | |
| 3. | | | | | | | | | | | | | | | | | | 9.071.360 | 9.071.360 | 3.946.500 | 13.017.860 | 10.423.817 | 8.884.581 | 7.456.977 | 6.570.100 | 1.619.472 | 77.224.802 | | | |
| 3.2. | | | | | | | | | | | | | | | | | | 17.935.923 | 2.956.150 | 310.000 | 3.296.150 | 3.296.150 | 3.296.150 | 3.296.150 | 3.296.150 | 393.050 | 36.564.545 | | | |
| 3.2.1. | | | | | | | | | | | | | | | | | | 2.900.000 | 2.900.000 | 300.000 | 3.200.000 | 3.200.000 | 3.200.000 | 3.200.000 | 3.200.000 | 3.200.000 | 35.617.904 | | | |
| 3.2.1. | 01 | 2012 | A | 33 | | | | | | | | | | | | | | 2.900.000 | 300.000 | 3.200.000 | 3.200.000 | 3.200.000 | 3.200.000 | 3.200.000 | | 35.617.904 | | | | |
| 3.2.3. | | | | | | | | | | | | | | | | | | 56.150 | 88.111 | 56.150 | 10.000 | 66.150 | 96.150 | 96.150 | 96.150 | 96.150 | 393.050 | 946.642 | | |
| 3.2.3. | 01 | 2013 | A | 20 | O | | | | | | | | | | | | | 20.000 | | 20.000 | 20.000 | 20.000 | 20.000 | 20.000 | | 188.111 | | | | |
| 3.2.3. | 03 | 2018 | A | 50 | | | | | | | | | | | | | | 10.000 | | 10.000 | 10.000 | 10.000 | 10.000 | 10.000 | | 64.730 | | | | |
| 3.2.3. | 03 | 2018 | A | 50 | | | | | | | | | | | | | | 5.000 | | 5.000 | 5.000 | 5.000 | 5.000 | 5.000 | | 5.000 | | | | |
| 3.2.3. | 03 | 2018 | A | 50 | | | | | | | | | | | | | | 5.000 | | 5.000 | 5.000 | 5.000 | 5.000 | 5.000 | | 5.000 | | | | |
| 3.2.3. | 01 | 2021 | A | 19 | | | | | | | | | | | | | | 10.000 | | 10.000 | 10.000 | 10.000 | 10.000 | 10.000 | | 50.000 | | | | |
| 3.2.3. | 05 | 2022 | A | 46 | O | | | | | | | | | | | | | 10.000 | | 10.000 | 20.000 | | | | | 20.000 | | | | |
| 3.2.3. | 06 | 2022 | A | 79 | | | | | | | | | | | | | | 6.150 | | 6.150 | 6.150 | 56.150 | 56.150 | 56.150 | 56.150 | 393.050 | 623.800 | | | |
| 3.3. | | | | | | | | | | | | | | | | | | 3.118.610 | 2.373.333 | 3.118.610 | 1.605.000 | 4.723.610 | 3.882.267 | 4.116.931 | 2.747.527 | 1.865.650 | 1.226.422 | 22.176.313 | | |
| 3.3.1. | | | | | | | | | | | | | | | | | | 2.321.560 | 2.182.497 | 2.321.560 | 680.000 | 3.001.560 | 2.535.217 | 2.769.881 | 1.400.477 | 718.600 | 324.400 | 14.155.309 | | |
| 3.3.1.1. | | | | | | | | | | | | | | | | | | 356.900 | 177.043 | 356.900 | 610.000 | 966.900 | 406.900 | 406.900 | 406.900 | 406.900 | 406.900 | 2.980.572 | | |
| 3.3.1.1.5. | | | | | | | | | | | | | | | | | | 356.900 | 177.043 | 356.900 | 610.000 | 966.900 | 406.900 | 406.900 | 406.900 | 406.900 | 406.900 | 2.980.572 | | |
| 3.3.1.1.5. | 04 | 2020 | A | 49 | | | | | | | | | | | | | | 30.000 | | 20.000 | 50.000 | 30.000 | 30.000 | 30.000 | 30.000 | | 179.056 | | | |
| 3.3.1.1.5. | 06 | 2020 | A | 61 | | | | | | | | | | | | | | | 110.000 | | 250.000 | 360.000 | 110.000 | 110.000 | 110.000 | 110.000 | | 1.018.555 | | |
| 3.3.1.1.5. | 06 | 2020 | A | 61 | | | | | | | | | | | | | | | 100.000 | | 100.000 | 100.000 | 100.000 | 100.000 | 100.000 | | 100.000 | | | |
| 3.3.1.1.5. | 06 | 2020 | A | 61 | | | | | | | | | | | | | | | 10.000 | | 10.000 | 10.000 | 10.000 | 10.000 | 10.000 | | 10.000 | | | |
| 3.3.1.1.5. | 07 | 2020 | A | 69 | | | | | | | | | | | | | | | | 190.000 | 190.000 | | | | | | 190.000 | | | |
| 3.3.1.1.5. | 01 | 2021 | A | 21 | | | | | | | | | | | | | | | 116.900 | | 116.900 | 116.900 | 116.900 | 116.900 | 116.900 | | 642.495 | | | |
| [5] E - EMPREITADA; A - ADM. DIR.; O - OUTRA; B - AD/EMP.; C - AD/OUTRA | | | | | | Total : | | | | | | | | | | | | 65.370.233 | | | 200.484.176 | 65.370.233 | 27.705.675 | 93.075.908 | 68.780.619 | 67.853.392 | 64.828.628 | 62.972.361 | 7.299.219 | 597.841.411 |

(Em Euro)

| Objetivo | Número do projeto | | Designação do projeto | Rubrica | T I P | Grupo de Fontes de Financiamento | | | | Fase de | Pagamentos | | | | | Total previsto | | | | | | | | | | | |
|---|-------------------|------|-----------------------|---------|-------------|----------------------------------|-----|------------------|------|---------|------------|------|-----------|------------------|------------------|------------------|--------------------|------------------|------------------|--------------------|--------------------|----------------|--------------------|------|------|------|--------|
| | Cód | Ano | | | | Tip | Núm | O | R | | G | R | P | U | E | | EMPR | Ex. | REALIZADO EM | 2022 | 2022 | 2022 | Períodos seguintes | | | | |
| | | | | | | | | | | | | | | | | | | | PERÍODOS ANT. | (Financ. Definido) | (Financ. N./ Def.) | (TOTAL) | 2023 | 2024 | 2025 | 2026 | Outros |
| [1] | [2] | [3] | [4] | [5] | [6] | [7] | [8] | [9] | [10] | [11] | [12] | [13] | [14] | [15] | [16] | [17] | [18]=[12]+...+[17] | | | | | | | | | | |
| 3.3.1.1.5. | 02 | 2021 | A | 23 | | | | 50.000 | | | | | | | 50.000 | 100.000 | 150.000 | 50.000 | 50.000 | 50.000 | 50.000 | | 450.465 | | | | |
| 3.3.1.1.5. | 01 | 2022 | A | 24 | | | | 50.000 | | | | | | | 50.000 | 50.000 | 100.000 | 100.000 | 100.000 | 100.000 | 100.000 | | 500.000 | | | | |
| 3.3.1.2. | | | | | | | | 139.600 | | | | | | 101.153 | 139.600 | 139.600 | 139.600 | 139.600 | 139.600 | 139.600 | 139.600 | | 844.417 | | | | |
| 3.3.1.2. | 01 | 2015 | A | 40 | O | | | 59.600 | | 9 | | | 101.153 | 59.600 | | 59.600 | 59.600 | 59.600 | 59.600 | 59.600 | 59.600 | | 437.287 | | | | |
| 3.3.1.2. | 01 | 2015 | A | 40 | | | | 1.000 | | | | | | 1.000 | | 1.000 | 1.000 | 1.000 | 1.000 | 1.000 | 1.000 | | | | | | |
| 3.3.1.2. | 01 | 2015 | A | 40 | | | | 32.000 | | | | | | 32.000 | | 32.000 | 32.000 | 32.000 | 32.000 | 32.000 | 32.000 | | | | | | |
| 3.3.1.2. | 01 | 2015 | A | 40 | | | | 24.600 | | | | | | 24.600 | | 24.600 | 24.600 | 24.600 | 24.600 | 24.600 | 24.600 | | | | | | |
| 3.3.1.2. | 01 | 2015 | A | 40 | | | | 2.000 | | | | | | 2.000 | | 2.000 | 2.000 | 2.000 | 2.000 | 2.000 | 2.000 | | | | | | |
| 3.3.1.2. | 01 | 2021 | A | 17 | | | | 20.000 | | | | | | 20.000 | | 20.000 | 20.000 | 20.000 | 20.000 | 20.000 | 20.000 | | 100.000 | | | | |
| 3.3.1.2. | 02 | 2021 | A | 22 | | | | 60.000 | | | | | | 60.000 | | 60.000 | 60.000 | 60.000 | 60.000 | 60.000 | 60.000 | | 307.129 | | | | |
| 3.3.1.3. | | | | | | | | 1.743.960 | | | | | | 1.904.301 | 1.743.960 | 70.000 | 1.813.960 | 1.907.617 | 2.142.281 | 772.877 | 91.000 | | 9.600.421 | | | | |
| 3.3.1.3. | 01 | 2017 | A | 26 | | | | 1.652.960 | | 9 | | | 1.805.769 | 1.652.960 | 70.000 | 1.722.960 | 1.816.617 | 2.051.281 | 681.877 | | | | 8.935.227 | | | | |
| 3.3.1.3. | 01 | 2019 | A | 60 | O | | | 25.000 | | 9 | | | 11.070 | 25.000 | | 25.000 | 25.000 | 25.000 | 25.000 | 25.000 | 25.000 | | 182.318 | | | | |
| 3.3.1.3. | 02 | 2019 | A | 68 | | | | 66.000 | | 9 | | | 87.462 | 66.000 | | 66.000 | 66.000 | 66.000 | 66.000 | 66.000 | 66.000 | | 482.876 | | | | |
| 3.3.1.4. | | | | | | | | 81.100 | | | | | | 81.100 | | 81.100 | 81.100 | 81.100 | 81.100 | 81.100 | 81.100 | 324.400 | 729.900 | | | | |
| 3.3.1.4. | 02 | 2020 | A | 50 | O | | | 81.100 | | 9 | | | | 81.100 | | 81.100 | 81.100 | 81.100 | 81.100 | 81.100 | 81.100 | 324.400 | 729.900 | | | | |
| 3.3.2. | | | | | | | | 285.000 | | | | | | 285.000 | 770.000 | 1.055.000 | 835.000 | 835.000 | 835.000 | 635.000 | | | 4.195.000 | | | | |
| 3.3.2. | 02 | 2012 | A | 38 | O | | | | | 9 | | | | 20.000 | | 20.000 | 20.000 | 20.000 | 20.000 | 20.000 | 20.000 | | 100.000 | | | | |
| 3.3.2. | 02 | 2020 | A | 52 | O | | | 200.000 | | 9 | | | | 200.000 | | 200.000 | 200.000 | 200.000 | 200.000 | 200.000 | | | 800.000 | | | | |
| 3.3.2. | 03 | 2020 | A | 53 | O | | | 50.000 | | 9 | | | | 50.000 | 600.000 | 650.000 | 600.000 | 600.000 | 600.000 | 600.000 | 600.000 | | 3.050.000 | | | | |
| 3.3.2. | 01 | 2021 | A | 36 | | | | 15.000 | | | | | | 15.000 | | 15.000 | 15.000 | 15.000 | 15.000 | 15.000 | 15.000 | | 75.000 | | | | |
| 3.3.2. | 01 | 2022 | A | 15 | | | | 20.000 | | | | | | 20.000 | 150.000 | 170.000 | | | | | | | 170.000 | | | | |
| 3.3.4. | | | | | | | | 512.050 | | | | | | 190.836 | 512.050 | 155.000 | 667.050 | 512.050 | 512.050 | 512.050 | 512.050 | 902.022 | 3.826.004 | | | | |
| 3.3.4. | 03 | 2015 | A | 25 | | | | | | 9 | | | | 50.000 | | 50.000 | | | | | | | 50.000 | | | | |
| [5] E - EMPREITADA; A - ADM. DIR.; O - OUTRA; B - AD/EMP.; C - AD/OUTRA | | | | | | Total : | | 67.719.893 | | | | | | 202.489.630 | 67.719.893 | 28.745.675 | 96.465.568 | 71.893.936 | 71.201.373 | 66.807.205 | 64.069.061 | 7.623.619 | 614.211.614 | | | | |

(Em Euro)

| Objetivo | Número do projeto | | Designação do projeto | Rubrica | Grupo de Fontes de Financiamento | | | | | Fase de | Pagamentos | | | | | Total previsto | | | | | | | | | | |
|---------------|---|-------------|-----------------------|--|----------------------------------|-----|----------------|-----|-----|---------|------------|------------------|----------------|----------------|------------------|------------------|------------------|----------------------------|-------------------------|-------------------------|--------------|--------------------|-----------|-----------|-----------|-------------|
| | | | | | T | I | P | R | G | | R | P | U | E | EMPR | | Ex. | REALIZADO EM PERÍODOS ANT. | 2022 (Financ. Definido) | 2022 (Financ. N./ Def.) | 2022 (TOTAL) | Períodos seguintes | | | | |
| | | | | | | | | | | | | | | | | | | | | | | 2023 [13] | 2024 [14] | 2025 [15] | 2026 [16] | Outros [17] |
| [1] | Cód | Ano Tip Núm | [2] | [3] | [4] | [5] | [6] | [7] | [8] | [9] | [10] | [11] | [12] | [13] | [14] | [15] | [16] | [17] | [18]=[12]+...+[17] | | | | | | | |
| 3.3.4. | 02 | 2017 A 1 | | Rede estruturada de infraestruturas de estacionamento para bicicletas - Ações de sensibilização. | 07/020217 | | | | | | 9 | 61.931 | | 5.000 | 5.000 | | | | | 66.931 | | | | | | |
| 3.3.4. | 12 | 2017 A 25 | | Contrato Interadministrativo com a AMP para a transferência de competências no âmbito do Regime Jurídico do Serviço Público de Transporte de Passageiros. | 0103/04050104 | | 451.050 | | | | 9 | | 451.050 | 451.050 | 451.050 | 451.050 | 451.050 | 451.050 | 902.022 | 3.157.272 | | | | | | |
| 3.3.4. | 02 | 2018 A 21 | | SEM - Semana Europeia da Mobilidade. | | | 47.500 | | | | 9 | 79.052 | 47.500 | 47.500 | 47.500 | 47.500 | 47.500 | 47.500 | | 316.552 | | | | | | |
| 3.3.4. | 02 | 2018 A 21 | | Locação de outros bens | 07/020208 | | 14.000 | | | | | | 14.000 | 14.000 | 14.000 | 14.000 | 14.000 | 14.000 | | | | | | | | |
| 3.3.4. | 02 | 2018 A 21 | | Publicidade | 07/020217 | | 11.000 | | | | | | 11.000 | 11.000 | 11.000 | 11.000 | 11.000 | 11.000 | | | | | | | | |
| 3.3.4. | 02 | 2018 A 21 | | Outros trabalhos especializados | 07/020220 | | 22.000 | | | | | | 22.000 | 22.000 | 22.000 | 22.000 | 22.000 | 22.000 | | | | | | | | |
| 3.3.4. | 02 | 2018 A 21 | | OUTROS SERVIÇOS | 07/02022599 | | 500 | | | | | | 500 | 500 | 500 | 500 | 500 | 500 | | | | | | | | |
| 3.3.4. | 03 | 2018 A 22 | | Campanha de sensibilização para a Mobilidade Sustentável. | | | 3.500 | | | | 9 | | 3.500 | 3.500 | 3.500 | 3.500 | 3.500 | 3.500 | | 17.500 | | | | | | |
| 3.3.4. | 03 | 2018 A 22 | | Encargos de instalações | 07/020201 | | 1.500 | | | | | | 1.500 | 1.500 | 1.500 | 1.500 | 1.500 | 1.500 | | | | | | | | |
| 3.3.4. | 03 | 2018 A 22 | | Seguros | 07/020212 | | 1.000 | | | | | | 1.000 | 1.000 | 1.000 | 1.000 | 1.000 | 1.000 | | | | | | | | |
| 3.3.4. | 03 | 2018 A 22 | | Publicidade | 07/020217 | | 500 | | | | | | 500 | 500 | 500 | 500 | 500 | 500 | | | | | | | | |
| 3.3.4. | 03 | 2018 A 22 | | OUTROS SERVIÇOS | 07/02022599 | | 500 | | | | | | 500 | 500 | 500 | 500 | 500 | 500 | | | | | | | | |
| 3.3.4. | 04 | 2018 A 23 | | Sistema de partilha de bicicletas - estudos. | | | | | | | 9 | 490 | | 50.000 | 50.000 | | | | | 50.490 | | | | | | |
| 3.3.4. | 05 | 2018 A 47 | | Atualização do Plano Municipal de Mobilidade Sustentável. | | | 10.000 | | | | 9 | 49.363 | 10.000 | 10.000 | 10.000 | 10.000 | 10.000 | 10.000 | | 117.259 | | | | | | |
| 3.3.4. | 05 | 2018 A 47 | | Deslocações e estadas | 07/020213 | | 2.500 | | | | | | 2.500 | 2.500 | 2.500 | 2.500 | 2.500 | 2.500 | | | | | | | | |
| 3.3.4. | 05 | 2018 A 47 | | Estudos, pareceres, projetos e consultadoria | 07/020214 | | 5.000 | | | | | | 5.000 | 5.000 | 5.000 | 5.000 | 5.000 | 5.000 | | | | | | | | |
| 3.3.4. | 05 | 2018 A 47 | | Formação | 07/020215 | | 2.500 | | | | | | 2.500 | 2.500 | 2.500 | 2.500 | 2.500 | 2.500 | | | | | | | | |
| 3.3.4. | 03 | 2021 A 69 | | Medidas no âmbito do Programa de apoio à mobilidade elétrica na Administração Pública. | 0103/020206 | | | | | | | | | 50.000 | 50.000 | | | | | 50.000 | | | | | | |
| 3.4. | | | | Comércio e Turismo | | | 996.400 | | | | | 1.222.002 | 996.400 | 776.500 | 1.772.900 | 1.404.400 | 1.186.300 | 1.128.100 | 1.128.100 | 8.012.915 | | | | | | |
| 3.4.1. | | | | Mercados e Feiras | | | | | | | | | 91.500 | 91.500 | 10.000 | | | | | 101.500 | | | | | | |
| 3.4.1. | 01 | 2018 A 42 | | Contrato de consultadoria com vista ao estudo de ações de dinamização e de reorganização dos mercados e feiras existentes no Município. | 0103/020214 | | | | | | 9 | | | 91.500 | 91.500 | 10.000 | | | | 101.500 | | | | | | |
| 3.4.2. | | | | Turismo | | | 806.400 | | | | | 1.222.002 | 806.400 | 275.000 | 1.081.400 | 884.400 | 876.300 | 818.100 | 818.100 | 5.757.996 | | | | | | |
| 3.4.2. | 03 | 2002 A 282 | | Programa "Turismo Sénior": Realização de viagens de convívio dedicadas a pessoas pertencentes à faixa etária da Terceira Idade; viagens a locais nacionais com interesse turístico-cultural. | | 0 | 170.000 | | | | 9 | 687.003 | 170.000 | 170.000 | 170.000 | 170.000 | 170.000 | 170.000 | | 1.561.864 | | | | | | |
| 3.4.2. | 03 | 2002 A 282 | | Outros bens | 04/020121 | | 5.000 | | | | | | 5.000 | 5.000 | 5.000 | 5.000 | 5.000 | 5.000 | | | | | | | | |
| 3.4.2. | 03 | 2002 A 282 | | Transportes | 04/020210 | | 50.000 | | | | | | 50.000 | 50.000 | 50.000 | 50.000 | 50.000 | 50.000 | | | | | | | | |
| 3.4.2. | 03 | 2002 A 282 | | Outros trabalhos especializados | 04/020220 | | 10.000 | | | | | | 10.000 | 10.000 | 10.000 | 10.000 | 10.000 | 10.000 | | | | | | | | |
| 3.4.2. | 03 | 2002 A 282 | | OUTROS SERVIÇOS | 04/02022599 | | 105.000 | | | | | | 105.000 | 105.000 | 105.000 | 105.000 | 105.000 | 105.000 | | | | | | | | |
| 3.4.2. | 05 | 2002 A 284 | | Realização da "Feira de Artesanato da Maia". | | 0 | 110.000 | | | | 9 | 390.347 | 110.000 | 110.000 | 110.000 | 110.000 | 110.000 | 110.000 | | 946.436 | | | | | | |
| 3.4.2. | 05 | 2002 A 284 | | Outros bens | 04/020121 | | 10.000 | | | | | | 10.000 | 10.000 | 10.000 | 10.000 | 10.000 | 10.000 | | | | | | | | |
| 3.4.2. | 05 | 2002 A 284 | | Limpeza e higiene | 04/020202 | | 10.000 | | | | | | 10.000 | 10.000 | 10.000 | 10.000 | 10.000 | 10.000 | | | | | | | | |
| 3.4.2. | 05 | 2002 A 284 | | Locação de outros bens | 04/020208 | | 45.000 | | | | | | 45.000 | 45.000 | 45.000 | 45.000 | 45.000 | 45.000 | | | | | | | | |
| 3.4.2. | 05 | 2002 A 284 | | Outros trabalhos especializados | 04/020220 | | 30.000 | | | | | | 30.000 | 30.000 | 30.000 | 30.000 | 30.000 | 30.000 | | | | | | | | |
| [5] | E - EMPREITADA; A - ADM. DIR.; O - OUTRA; B - AD/EMP.; C - AD/OUTRA | | | Total : | | | 68.511.943 | | | | | 203.757.815 | 68.511.943 | 28.942.175 | 97.454.118 | 72.695.986 | 71.993.423 | 67.599.255 | 64.861.111 | 8.525.641 | 620.597.418 | | | | | |

(Em Euro)

| Objetivo | Número do projeto | | Designação do projeto | Rubrica | T I P | Grupo de Fontes de Financiamento | | | | Fase de Ex. | Pagamentos | | | | | Total previsto | | | | | | | | | | |
|---|-------------------|------|-----------------------|---------|-------------|----------------------------------|-----|-----|------|-------------|------------|------|------|------|------|----------------|--------------------|----------------------------|-------------------------|-------------------------|--------------|--------------------|------|------|------|--------|
| | Cód | Ano | | | | Tip | Núm | O | R | | G | R | P | U | E | | EMPR | REALIZADO EM PERÍODOS ANT. | 2022 (Financ. Definido) | 2022 (Financ. N./ Def.) | 2022 (TOTAL) | Períodos seguintes | | | | |
| | | | | | | | | | | | | | | | | | | | | | | 2023 | 2024 | 2025 | 2026 | Outros |
| [1] | [2] | [3] | [4] | [5] | [6] | [7] | [8] | [9] | [10] | [11] | [12] | [13] | [14] | [15] | [16] | [17] | [18]=[12]+...+[17] | | | | | | | | | |
| 3.4.2. | 05 | 2002 | A | 284 | | | | | | | | | | | | | | | | | | | | | | |
| 3.4.2. | 02 | 2007 | A | 24 | | | | | | | | | | | | | | | | | | | | | | |
| 3.4.2. | 02 | 2007 | A | 24 | | | | | | | | | | | | | | | | | | | | | | |
| 3.4.2. | 02 | 2007 | A | 24 | | | | | | | | | | | | | | | | | | | | | | |
| 3.4.2. | 01 | 2008 | A | 62 | | | | | | | | | | | | | | | | | | | | | | |
| 3.4.2. | 03 | 2016 | A | 30 | | | | | | | | | | | | | | | | | | | | | | |
| 3.4.2. | 03 | 2016 | A | 30 | | | | | | | | | | | | | | | | | | | | | | |
| 3.4.2. | 03 | 2016 | A | 30 | | | | | | | | | | | | | | | | | | | | | | |
| 3.4.2. | 05 | 2016 | A | 32 | | | | | | | | | | | | | | | | | | | | | | |
| 3.4.2. | 05 | 2016 | A | 32 | | | | | | | | | | | | | | | | | | | | | | |
| 3.4.2. | 05 | 2016 | A | 32 | | | | | | | | | | | | | | | | | | | | | | |
| 3.4.2. | 02 | 2017 | A | 35 | | | | | | | | | | | | | | | | | | | | | | |
| 3.4.2. | 02 | 2017 | A | 35 | | | | | | | | | | | | | | | | | | | | | | |
| 3.4.2. | 02 | 2017 | A | 35 | | | | | | | | | | | | | | | | | | | | | | |
| 3.4.2. | 02 | 2018 | A | 10 | | | | | | | | | | | | | | | | | | | | | | |
| 3.4.2. | 01 | 2020 | A | 62 | | | | | | | | | | | | | | | | | | | | | | |
| 3.4.2. | 02 | 2020 | A | 63 | | | | | | | | | | | | | | | | | | | | | | |
| 3.4.2. | 02 | 2021 | A | 2 | | | | | | | | | | | | | | | | | | | | | | |
| 3.4.2. | 04 | 2021 | A | 4 | | | | | | | | | | | | | | | | | | | | | | |
| 3.4.2. | 04 | 2021 | A | 4 | | | | | | | | | | | | | | | | | | | | | | |
| 3.4.2. | 04 | 2021 | A | 4 | | | | | | | | | | | | | | | | | | | | | | |
| 3.4.2. | 05 | 2021 | A | 5 | | | | | | | | | | | | | | | | | | | | | | |
| 3.4.2. | 05 | 2021 | A | 5 | | | | | | | | | | | | | | | | | | | | | | |
| 3.4.2. | 05 | 2021 | A | 5 | | | | | | | | | | | | | | | | | | | | | | |
| 3.4.2. | 07 | 2021 | A | 68 | | | | | | | | | | | | | | | | | | | | | | |
| 3.4.2. | 01 | 2022 | A | 1 | | | | | | | | | | | | | | | | | | | | | | |
| 3.4.2. | 01 | 2022 | A | 1 | | | | | | | | | | | | | | | | | | | | | | |
| 3.4.2. | 01 | 2022 | A | 1 | | | | | | | | | | | | | | | | | | | | | | |
| 3.4.2. | 01 | 2022 | A | 1 | | | | | | | | | | | | | | | | | | | | | | |
| 3.4.2. | 02 | 2022 | A | 8 | | | | | | | | | | | | | | | | | | | | | | |
| 3.4.2. | 02 | 2022 | A | 8 | | | | | | | | | | | | | | | | | | | | | | |
| [5] E - EMPREITADA; A - ADM. DIR.; O - OUTRA; B - AD/EMP.; C - AD/OUTRA | Total : | | | | | | | | | | | | | | | | | | | | | | | | | |

(Em Euro)

| Objetivo | Número do projeto | Designação do projeto | Rubrica | T I P | Grupo de Fontes de Financiamento | | | | | Fase de | Pagamentos | | | | | Total previsto | | | | | | | | |
|---|-------------------|--|---------------|-------------|----------------------------------|------------------|-----|-----|------|-----------|------------------|------------------|------------------|------------------|------------------|----------------|--------------------|--------------------|-------------------|--------------------|------|------|------|--------|
| | | | | | O | R | G | R | P | | U | E | EMPR | Ex. | REALIZADO EM | | 2022 | 2022 | 2022 | Períodos seguintes | | | | |
| | | | | | | | | | | | | | | | PERÍODOS ANT. | | (Financ. Definido) | (Financ. N./ Def.) | (TOTAL) | 2023 | 2024 | 2025 | 2026 | Outros |
| | | | | | | | | | | | | | | | [11] | | [12] | [12] | [13] | | | | | |
| [1] | Cód Ano Tip Nóm | [3] | [4] | [5] | [6] | [7] | [8] | [9] | [10] | [11] | [12] | [12] | [13] | [14] | [15] | [16] | [17] | [18]=[12]+...+[17] | | | | | | |
| 3.4.2. | 02 2022 A 8 | Vigilância e segurança | 04/020218 | | | 15.000 | | | | | 15.000 | | 15.000 | 15.000 | 15.000 | 15.000 | 15.000 | | | | | | | |
| 3.4.2. | 02 2022 A 8 | OUTROS SERVIÇOS | 04/02022599 | | | 70.000 | | | | | 70.000 | | 70.000 | 70.000 | 70.000 | 70.000 | 70.000 | | | | | | | |
| 3.4.2. | 03 2022 A 11 | Turismo Industrial - Indústria Viva e Negócios. | | | | 40.000 | | | | | 40.000 | | 40.000 | 30.000 | 30.000 | 30.000 | 30.000 | | 160.000 | | | | | |
| 3.4.2. | 03 2022 A 11 | Prêmios, condecorações e ofertas | 04/020115 | | | 5.000 | | | | | 5.000 | | 5.000 | 5.000 | 5.000 | 5.000 | 5.000 | | | | | | | |
| 3.4.2. | 03 2022 A 11 | Outros bens | 04/020121 | | | 5.000 | | | | | 5.000 | | 5.000 | 5.000 | 5.000 | 5.000 | 5.000 | | | | | | | |
| 3.4.2. | 03 2022 A 11 | Publicidade | 04/020217 | | | 10.000 | | | | | 10.000 | | 10.000 | 10.000 | 10.000 | 10.000 | 10.000 | | | | | | | |
| 3.4.2. | 03 2022 A 11 | Outros trabalhos especializados | 04/020220 | | | 20.000 | | | | | 20.000 | | 20.000 | 10.000 | 10.000 | 10.000 | 10.000 | | | | | | | |
| 3.4.2. | 04 2022 A 12 | Destino Turístico - Gestão, cooperação institucional e empresarial. | 04/020220 | | | 20.000 | | | | | 20.000 | 60.000 | 80.000 | 20.000 | 20.000 | 20.000 | 20.000 | | 160.000 | | | | | |
| 3.4.3. | | Dinamização Local | | | | 190.000 | | | | | 190.000 | 410.000 | 600.000 | 510.000 | 310.000 | 310.000 | 310.000 | | 2.153.419 | | | | | |
| 3.4.3. | 01 2021 A 52 | Programa de Animação de Natal e Fim de Ano. | | | | 120.000 | | | | | 120.000 | 180.000 | 300.000 | 250.000 | 250.000 | 250.000 | 250.000 | | 1.300.000 | | | | | |
| 3.4.3. | 01 2021 A 52 | Locação de outros bens | 0103/020208 | | | 18.000 | | | | | 18.000 | | 18.000 | 20.000 | 20.000 | 20.000 | 20.000 | | | | | | | |
| 3.4.3. | 01 2021 A 52 | Publicidade | 0103/020217 | | | 1.000 | | | | | 1.000 | | 1.000 | | | | | | | | | | | |
| 3.4.3. | 01 2021 A 52 | Outros trabalhos especializados | 0103/020220 | | | 1.000 | | | | | 1.000 | | 1.000 | | | | | | | | | | | |
| 3.4.3. | 01 2021 A 52 | OUTROS SERVIÇOS | 0103/02022599 | | | 100.000 | | | | | 100.000 | | 100.000 | 230.000 | 230.000 | 230.000 | 230.000 | | | | | | | |
| 3.4.3. | 02 2021 A 53 | Programas e atividades de Dinamização Local e do Comércio. | | | | 60.000 | | | | | 60.000 | 40.000 | 100.000 | 60.000 | 60.000 | 60.000 | 60.000 | | 453.419 | | | | | |
| 3.4.3. | 02 2021 A 53 | Prêmios, condecorações e ofertas | 0103/020115 | | | 50.000 | | | | | 50.000 | | 50.000 | 50.000 | 50.000 | 50.000 | 50.000 | | | | | | | |
| 3.4.3. | 02 2021 A 53 | Locação de outros bens | 0103/020208 | | | 500 | | | | | 500 | | 500 | 500 | 500 | 500 | 500 | | | | | | | |
| 3.4.3. | 02 2021 A 53 | Publicidade | 0103/020217 | | | 8.000 | | | | | 8.000 | | 8.000 | 9.000 | 9.000 | 9.000 | 9.000 | | | | | | | |
| 3.4.3. | 02 2021 A 53 | Outros trabalhos especializados | 0103/020220 | | | 1.000 | | | | | 1.000 | | 1.000 | | | | | | | | | | | |
| 3.4.3. | 02 2021 A 53 | OUTROS SERVIÇOS | 0103/02022599 | | | 500 | | | | | 500 | | 500 | 500 | 500 | 500 | 500 | | | | | | | |
| 3.4.3. | 01 2022 A 69 | Festival de Luz. | 04/020220 | | | 10.000 | | | | | 10.000 | 190.000 | 200.000 | 200.000 | | | | | 400.000 | | | | | |
| 3.5. | | Outras Funções Económicas | | | | 2.000.200 | | | | | 4.175.969 | 2.000.200 | 1.255.000 | 3.255.200 | 1.841.000 | 285.200 | 285.200 | 280.200 | 10.471.028 | | | | | |
| 3.5.2. | | Defesa do Consumidor | | | | 10.000 | | | | | 57.328 | 10.000 | 10.000 | 10.000 | 10.000 | 10.000 | 10.000 | | 116.882 | | | | | |
| 3.5.2. | 03 2008 A 22 | Atividades adstritas ao "Gabinete Municipal de Informação e Apoio ao Consumidor". | 04/020220 | | | 10.000 | | | 9 | 57.328 | 10.000 | | 10.000 | 10.000 | 10.000 | 10.000 | 10.000 | | 116.882 | | | | | |
| 3.5.3. | | NOVAS TECNOLOGIAS | | | | 60.000 | | | | | 60.000 | | 60.000 | 100.000 | | | | | 160.000 | | | | | |
| 3.5.3. | 01 2022 A 21 | Programa de Transição Digital. | 0103/020214 | | | 60.000 | | | | | 60.000 | | 60.000 | 100.000 | | | | | 160.000 | | | | | |
| 3.5.4. | | ACTIVOS FINANCEIROS | | | | 1.810.200 | | | | | 3.879.459 | 1.810.200 | 300.000 | 2.110.200 | 1.496.000 | 170.200 | 170.200 | 170.200 | 8.098.744 | | | | | |
| 3.5.4. | 01 2012 A 39 | Reposição do equilíbrio de contas das empresas que integram o Setor Empresarial Local. | 0103/05010101 | | | | | | 9 | 1.055.221 | | 100.000 | 100.000 | | | | | | 1.155.221 | | | | | |
| 3.5.4. | 01 2015 A 32 | Encargos com quotizações e outras contribuições relativas a entidades participadas pelo município. | | | | 140.200 | | | 9 | 717.027 | 140.200 | | 140.200 | 140.200 | 140.200 | 140.200 | 140.200 | | 1.520.512 | | | | | |
| 3.5.4. | 01 2015 A 32 | OUTROS SERVIÇOS | 0103/02022599 | | | 56.200 | | | | | 56.200 | | 56.200 | 56.200 | 56.200 | 56.200 | 56.200 | | | | | | | |
| 3.5.4. | 01 2015 A 32 | Serviços autónomos da administração local | 0103/04050103 | | | 500 | | | | | 500 | | 500 | 500 | 500 | 500 | 500 | | | | | | | |
| 3.5.4. | 01 2015 A 32 | Associações de municípios | 0103/04050104 | | | 500 | | | | | 500 | | 500 | 500 | 500 | 500 | 500 | | | | | | | |
| 3.5.4. | 01 2015 A 32 | Assembleias distritais | 0103/04050107 | | | 500 | | | | | 500 | | 500 | 500 | 500 | 500 | 500 | | | | | | | |
| 3.5.4. | 01 2015 A 32 | Outras | 0103/04050108 | | | 81.500 | | | | | 81.500 | | 81.500 | 81.500 | 81.500 | 81.500 | 81.500 | | | | | | | |
| 3.5.4. | 01 2015 A 32 | Resto do mundo - Países terceiros e organizações internacionais | 0103/040903 | | | 1.000 | | | | | 1.000 | | 1.000 | 1.000 | 1.000 | 1.000 | 1.000 | | | | | | | |
| 3.5.4. | 01 2016 A 52 | Encargos decorrentes da dissolução da "Teomaia - Parque de Ciência e Tecnologia da Maia, E.M.". | 0103/05010101 | | | | | | 9 | 2.107.211 | | 200.000 | 200.000 | | | | | | 2.307.211 | | | | | |
| [5] E - EMPREITADA; A - ADM. DIR.; O - OUTRA; B - AD/EMP.; C - AD/OUTRA | | | | | Total : | 69.438.543 | | | | | 207.839.254 | 69.438.543 | 29.927.175 | 99.365.718 | 74.060.586 | 73.049.923 | 68.597.555 | 65.859.411 | 8.525.641 | 631.260.360 | | | | |

(Em Euro)

| Objetivo | Número do projeto | | Designação do projeto | Rubrica | Grupo de Fontes de Financiamento | | | | | Fase de | Pagamentos | | | | | Total previsto | | | | | | | | | | | |
|---|-------------------|------|-----------------------|---------|----------------------------------|-----|-----|------------------|-----|---------|------------|------|------|-------------------|------------------|----------------|------------------|--------|----------------------------|-------------------------|-------------------------|------------------|--------------------|------------------|--------|-------------------|--------|
| | | | | | T | I | P | O | R | | G | R | P | U | E | | EMPR | Ex. | REALIZADO EM PERÍODOS ANT. | 2022 (Financ. Definido) | 2022 (Financ. N./ Def.) | 2022 (TOTAL) | Períodos seguintes | | | | |
| | | | | | | | | | | | | | | | | | | | | | | | 2023 | 2024 | 2025 | 2026 | Outros |
| | | | | | | | | | | | | | | | | | | | | | | | [13] | [14] | [15] | [16] | [17] |
| [1] | Cód | Ano | Tip | Núm | [4] | [5] | [6] | [7] | [8] | [9] | [10] | [11] | [12] | [13] | [14] | [15] | [16] | [17] | [18]=[12]+...+[17] | | | | | | | | |
| 3.5.4. | 01 | 2021 | A | 6 | 0103/090902 | | | 1.640.000 | | | | | | 1.640.000 | | 1.640.000 | | | 1.325.800 | | | | | | | 2.965.800 | |
| 3.5.4. | 02 | 2021 | A | 32 | 0103/02022599 | | | 30.000 | | | | | | 30.000 | | 30.000 | | | 30.000 | 30.000 | 30.000 | 30.000 | 30.000 | 30.000 | 30.000 | 150.000 | |
| 3.5.5. | | | | | | | | 120.000 | | | | | | 239.181 | | 120.000 | 955.000 | | 1.075.000 | 235.000 | 105.000 | 105.000 | 100.000 | | | 2.095.401 | |
| 3.5.5. | 01 | 2012 | A | 35 | 0103/080102 | | | | | | | | 9 | 234.181 | | 100.000 | 100.000 | | | | | | | | | 334.181 | |
| 3.5.5. | 01 | 2018 | A | 1 | 0103/050803 | | | | | | | | 9 | | | 100.000 | 100.000 | | | | | | | | | 100.000 | |
| 3.5.5. | 01 | 2020 | A | 64 | 0103/040102 | | | 5.000 | | | | | 9 | 5.000 | 5.000 | 20.000 | 25.000 | | 5.000 | 5.000 | 5.000 | | | | | 45.000 | |
| 3.5.5. | 01 | 2021 | A | 9 | 0103/020220 | | | 5.000 | | | | | | 5.000 | 5.000 | 30.000 | 35.000 | | 40.000 | | | | | | | 75.000 | |
| 3.5.5. | 02 | 2021 | A | 10 | 0103/020220 | | | 10.000 | | | | | | 10.000 | 10.000 | 50.000 | 60.000 | | 20.000 | | | | | | | 80.000 | |
| 3.5.5. | 03 | 2021 | A | 11 | 0103/02022599 | | | | | | | | | | | 10.000 | 10.000 | | | | | | | | | 10.000 | |
| 3.5.5. | 04 | 2021 | A | 12 | 0103/02022599 | | | | | | | | | | | 30.000 | 30.000 | | 30.000 | 30.000 | 30.000 | 30.000 | 30.000 | 30.000 | | 150.000 | |
| 3.5.5. | 05 | 2021 | A | 13 | 0103/02022599 | | | 20.000 | | | | | | 20.000 | 20.000 | 40.000 | 60.000 | | | | | | | | | 60.000 | |
| 3.5.5. | 06 | 2021 | A | 14 | 0103/020220 | | | 10.000 | | | | | | 10.000 | 10.000 | 60.000 | 70.000 | | 20.000 | 20.000 | 20.000 | 20.000 | 20.000 | 20.000 | | 150.000 | |
| 3.5.5. | 07 | 2021 | A | 15 | 0103/020214 | | | | | | | | | | | 30.000 | 30.000 | | | | | | | | | 30.000 | |
| 3.5.5. | 08 | 2021 | A | 62 | 0103/040102 | | | 50.000 | | | | | | 50.000 | 50.000 | 300.000 | 350.000 | | | | | | | | | 586.220 | |
| 3.5.5. | 02 | 2022 | A | 70 | 0103/02022599 | 0 | | 10.000 | | | | | | 10.000 | 10.000 | 20.000 | 30.000 | | 20.000 | | | | | | | 50.000 | |
| 3.5.5. | 03 | 2022 | A | 71 | 0103/02022599 | 0 | | | | | | | | | | 50.000 | 50.000 | | 50.000 | 50.000 | 50.000 | 50.000 | 50.000 | 50.000 | | 250.000 | |
| 3.5.5. | 04 | 2022 | A | 72 | 0103/020214 | 0 | | 10.000 | | | | | | 10.000 | 10.000 | 10.000 | 10.000 | | 10.000 | | | | | | | 20.000 | |
| 3.5.5. | 05 | 2022 | A | 73 | 0103/020214 | 0 | | | | | | | | | | 75.000 | 75.000 | | | | | | | | | 75.000 | |
| 3.5.5. | 06 | 2022 | A | 74 | 0103/02022599 | 0 | | | | | | | | | | 40.000 | 40.000 | | 40.000 | | | | | | | 80.000 | |
| 4. | | | | | | | | 3.523.070 | | | | | | 40.251.810 | 3.523.070 | 60.000 | 3.583.070 | | 3.517.876 | 2.550.444 | 2.487.948 | 2.239.958 | 1.750.608 | 1.750.608 | | 58.612.416 | |
| 4.1. | | | | | | | | 2.366.814 | | | | | | 40.237.510 | 2.366.814 | 60.000 | 2.366.814 | | 2.361.620 | 1.394.188 | 1.331.692 | 1.083.702 | 1.750.608 | 1.750.608 | | 51.893.394 | |
| 4.1. | 01 | 2011 | A | 32 | | | | 2.279.121 | | | | | 9 | 40.237.510 | 2.279.121 | | 2.279.121 | | 2.273.927 | 1.271.180 | 1.208.684 | 960.694 | 868.222 | | | 50.466.598 | |
| 4.1. | 01 | 2011 | A | 32 | 0101/0301030201 | | | 7.015 | | | | | | | 7.015 | 7.015 | | 16.770 | 13.712 | 10.826 | 5.851 | 1.215 | | | | | |
| 4.1. | 01 | 2011 | A | 32 | 0101/0301030203 | | | 32.392 | | | | | | | 32.392 | 32.392 | | 16.846 | | | | | | | | | |
| 4.1. | 01 | 2011 | A | 32 | 0101/0301030205 | | | 8.539 | | | | | | | 8.539 | 8.539 | | 7.290 | 6.023 | 4.685 | 3.325 | 2.142 | | | | | |
| 4.1. | 01 | 2011 | A | 32 | 0101/030201 | | | 500 | | | | | | | 500 | 500 | | 100 | 100 | 100 | 100 | 200 | | | | | |
| [5] E - EMPREITADA; A - ADM. DIR.; O - OUTRA; B - AD/EMP.; C - AD/OUTRA | | | | | Total : | | | 73.507.664 | | | | | | 248.315.945 | 73.507.664 | 30.882.175 | 104.389.839 | | 77.925.313 | 74.456.103 | 69.941.239 | 66.950.105 | 9.393.863 | | | 686.938.159 | |

(Em Euro)

| Objetivo | Número do projeto | | Designação do projeto | Rubrica | Grupo de Fontes de Financiamento | | | | Fase de | Pagamentos | | | | | | Total previsto | | | | | | | | | | | |
|---|-------------------|------|-----------------------|---------|----------------------------------|-----|-----|------------------|---------|------------|------|-------------|---------------|------------------|---------------|------------------|------------------|------------------|----------------------------|-------------------------|-------------------------|--------------|--------------------|------|------|------|--------|
| | | | | | T | I | P | O | | R | G | R | P | U | E | | EMPR | Ex. | REALIZADO EM PERÍODOS ANT. | 2022 (Financ. Definido) | 2022 (Financ. N./ Def.) | 2022 (TOTAL) | Períodos seguintes | | | | |
| | | | | | | | | | | | | | | | | | | | | | | | 2023 | 2024 | 2025 | 2026 | Outros |
| [1] | Cód | Ano | Tip | Núm | [4] | [5] | [6] | [7] | [8] | [9] | [10] | [11] | [12] | [13] | [14] | [15] | [16] | [17] | [18]=[12]+...+[17] | | | | | | | | |
| 4.1. | 01 | 2011 | A | 32 | 0101/030601 | | | 50 | | | | | 50 | | | 50 | 50 | 50 | 100 | | | | | | | | |
| 4.1. | 01 | 2011 | A | 32 | 0101/10060302 | | | 2.230.625 | | | | | 2.230.625 | | | 2.232.871 | 1.251.295 | 1.193.023 | 951.368 | 864.565 | | | | | | | |
| 4.1. | 01 | 2021 | A | 59 | 0103/100714 | | | 87.693 | | | | | 87.693 | | | 87.693 | 123.008 | 123.008 | 123.008 | 882.386 | 1.426.796 | | | | | | |
| 4.2. | | | | | | | | 1.156.256 | | | | | 14.300 | 1.156.256 | 60.000 | 1.216.256 | 1.156.256 | 1.156.256 | 1.156.256 | 1.156.256 | 6.719.022 | | | | | | |
| 4.2. | 01 | 2019 | A | 59 | 0103/04050102 | | | 5.000 | | 9 | | 14.300 | 5.000 | 60.000 | 65.000 | 5.000 | 5.000 | 5.000 | 5.000 | 99.300 | | | | | | | |
| 4.2. | 01 | 2021 | A | 50 | 0103/04050102 | | | 1.151.256 | | | | | 1.151.256 | | | 1.151.256 | 1.151.256 | 1.151.256 | 1.151.256 | 6.619.722 | | | | | | | |
| [5] E - EMPREITADA; A - ADM. DIR.; O - OUTRA; B - AD/EMP.; C - AD/OUTRA | | | | | Total : | | | 74.751.613 | | | | 248.330.245 | 74.751.613 | 30.942.175 | 105.693.788 | 79.169.262 | 75.735.367 | 71.220.503 | 68.229.369 | 10.276.249 | 695.083.977 | | | | | | |

CÂMARA MUNICIPAL DA MAIA

ESTRUTURA DE OBJETIVOS E PROGRAMAS DAS
GRANDES OPÇÕES DO PLANO
 PARA O ANO FINANCEIRO DE 2022

| Objectivo | Designação | Valor (Euro) |
|-----------|---|-------------------|
| 1. | FUNÇÕES GERAIS | 37.408.091 |
| 1.1. | SERVIÇOS GERAIS DE ADMINISTRAÇÃO PÚBLICA | 35.691.991 |
| 1.1.1. | ADMINISTRAÇÃO GERAL | 35.691.991 |
| 1.1.1.1. | Edifícios | 2.793.400 |
| 1.1.1.2. | Viaturas | 1.332.000 |
| 1.1.1.3. | Mobiliário e Equipamento | 310.400 |
| 1.1.1.4. | Serviços Municipais | 28.371.841 |
| 1.1.1.5. | Sistemas de Informação | 1.803.500 |
| 1.1.1.6. | Assembleia Municipal | 229.850 |
| 1.1.1.7. | Informação e Comunicação Institucional | 675.000 |
| 1.1.1.8. | Prevenção e Segurança | 176.000 |
| 1.2. | SEGURANÇA E ORDEM PÚBLICA | 1.716.100 |
| 1.2.1. | PROTEÇÃO CIVIL E LUTA CONTRA INCÊNDIOS | 1.586.100 |
| 1.2.1.1. | Bombeiros | 397.000 |
| 1.2.1.2. | Cruz Vermelha Portuguesa | |
| 1.2.1.3. | Serviço de Emergência de Proteção Civil | 689.100 |
| 1.2.1.4. | Segurança Pública | 500.000 |
| 1.2.2. | POLÍCIA MUNICIPAL | 130.000 |
| 2. | FUNÇÕES SOCIAIS | 44.369.355 |
| 2.1. | EDUCAÇÃO | 10.188.865 |
| 2.1.1. | ENSINO NÃO SUPERIOR | 8.186.865 |
| 2.1.1.1. | Ensino Pré-Escolar | 3.136.690 |
| 2.1.1.2. | Ensino Básico - EB1 | 3.444.575 |
| 2.1.1.3. | Ensino Básico - EB2,3 | 220.000 |
| 2.1.1.4. | Ensino Secundário | |
| 2.1.1.5. | Outros Projetos | 850.600 |
| 2.1.1.7. | Ensino Artístico | 100.000 |
| 2.1.1.8. | Ensino Especial - Insuficientes | 70.000 |
| 2.1.1.9. | Transportes Escolares | 365.000 |
| 2.1.2. | SERVIÇOS AUXILIARES DE ENSINO | 2.002.000 |
| 2.2. | SAÚDE | 517.250 |
| 2.2.1. | SERVIÇOS INDIVIDUAIS DE SAÚDE | |
| 2.2.2. | SAÚDE PÚBLICA | 517.250 |
| 2.3. | SEGURANÇA E AÇÃO SOCIAIS | 5.035.598 |
| 2.3.2. | AÇÃO SOCIAL | 5.035.598 |
| 2.3.2.1. | Apoio à Infância | 318.810 |
| 2.3.2.2. | Apoio à Terceira Idade | 195.500 |
| 2.3.2.3. | Outros Apoios | 4.521.288 |
| 2.4. | HABITAÇÃO E SERVIÇOS COLETIVOS | 19.832.052 |
| 2.4.1. | HABITAÇÃO | 2.553.352 |
| 2.4.2. | ORDENAMENTO DO TERRITÓRIO | 3.447.750 |
| 2.4.2.1. | Planeamento Urbanístico | 1.026.800 |
| 2.4.2.2. | Urbanização | 1.144.600 |
| 2.4.2.3. | Reabilitação Urbana | 1.276.350 |
| 2.4.5. | RESÍDUOS SÓLIDOS | 2.662.344 |
| 2.4.6. | PROTEÇÃO DO MEIO AMBIENTE E CONSERVAÇÃO DA NATUREZA | 11.168.606 |
| 2.4.6.1. | Instrumentos de Ação Ambiental | 1.298.385 |
| 2.4.6.2. | Higiene e Limpeza Urbana | 3.166.900 |
| 2.4.6.3. | Cemitérios e Capelas Mortuárias | 1.133.115 |
| 2.4.6.5. | Parques, Jardins e Arborização | 3.089.000 |
| 2.4.6.6. | Ambiente Urbano | 2.326.756 |
| 2.4.6.7. | Análise do Meio Ambiente | 6.500 |
| 2.4.6.8. | Educação e Sensibilização Ambiental | 147.950 |

CÂMARA MUNICIPAL DA MAIA

| Objectivo | Designação | Valor (Euro) |
|--------------|--|--------------------|
| 2.5. | SERVIÇOS CULTURAIS, RECREATIVOS E RELIGIOSOS | 8.795.590 |
| 2.5.1. | CULTURA | 1.971.410 |
| 2.5.1.1. | Construção, Ampliação e Adaptação de Edifícios | 251.000 |
| 2.5.1.2. | Instalações de Coletividades Culturais e Recreativas | 20.000 |
| 2.5.1.3. | Realizações Culturais, Exposições, Mostras e Outros Programas Diversos | 950.310 |
| 2.5.1.4. | Museus e Arquivos Municipais | 226.200 |
| 2.5.1.5. | Estudos e Outras Publicações | 40.000 |
| 2.5.1.6. | Informação e Comunicação | 45.000 |
| 2.5.1.7. | Biblioteca | 172.000 |
| 2.5.1.8. | Instrumentos de Acção Cultural | 216.900 |
| 2.5.1.9. | Apoios a Coletividades Culturais e Recreativas | 50.000 |
| 2.5.2. | DESPORTO, RECREIO E LAZER | 6.382.280 |
| 2.5.2.1. | Instalações Desportivas | 2.521.250 |
| 2.5.2.2. | Apoios a Coletividades Desportivas | 1.735.000 |
| 2.5.2.3. | Acções Desportivas - Desporto Escolar | |
| 2.5.2.4. | Atividades Desportivas | 2.126.030 |
| 2.5.2.5. | Outras Realizações Desportivas | |
| 2.5.3. | OUTRAS ATIVIDADES CÍVICAS E RELIGIOSAS | |
| 2.5.4. | JUVENTUDE | 412.900 |
| 2.5.4.1. | Edifícios e Equipamentos | 161.000 |
| 2.5.4.2. | Iniciativas e Atividades | 251.900 |
| 2.5.5. | RELAÇÕES INTERNACIONAIS | 29.000 |
| 3. | FUNÇÕES ECONÓMICAS | 28.685.222 |
| 3.1. | AGRICULTURA, PECUÁRIA, SILVICULTURA, CAÇA E PESCA | |
| 3.1.2. | ZONAS RURAIS | |
| 3.2. | INDÚSTRIA E ENERGIA | 3.848.450 |
| 3.2.1. | ILUMINAÇÃO PÚBLICA | 2.942.300 |
| 3.2.2. | INFRAESTRUTURAS ELÉTRICAS | 10.000 |
| 3.2.3. | RACIONALIZAÇÃO ENERGÉTICA | 896.150 |
| 3.3. | TRANSPORTES E COMUNICAÇÕES | 20.635.052 |
| 3.3.1. | TRANSPORTES RODOVIÁRIOS | 12.410.460 |
| 3.3.1.1. | Rede Viária | 10.170.800 |
| 3.3.1.1.1. | Obras de Significação Local | 4.988.400 |
| 3.3.1.1.2. | Obras de Significado Amplo e de Grande Trânsito | 740.500 |
| 3.3.1.1.5. | Outros Trabalhos | 1.941.900 |
| 3.3.1.1.6. | Operação Pavimentos | 2.500.000 |
| 3.3.1.2. | Sinalização e Trânsito | 414.600 |
| 3.3.1.3. | Transportes | 1.743.960 |
| 3.3.1.4. | Estacionamento | 81.100 |
| 3.3.2. | TRANSPORTES AÉREOS | 620.000 |
| 3.3.4. | MOBILIDADE SUSTENTÁVEL | 7.604.592 |
| 3.4. | COMÉRCIO E TURISMO | 2.171.520 |
| 3.4.1. | MERCADOS E FEIRAS | 1.029.120 |
| 3.4.2. | TURISMO | 952.400 |
| 3.4.3. | DINAMIZAÇÃO LOCAL | 190.000 |
| 3.5. | OUTRAS FUNÇÕES ECONÓMICAS | 2.030.200 |
| 3.5.2. | DEFESA DO CONSUMIDOR | 10.000 |
| 3.5.3. | NOVAS TECNOLOGIAS | 90.000 |
| 3.5.4. | ATIVOS FINANCEIROS | 1.810.200 |
| 3.5.5. | ATIVIDADES ECONÓMICAS | 120.000 |
| 4. | OUTRAS FUNÇÕES | 3.567.070 |
| 4.1. | OPERAÇÕES DA DÍVIDA AUTÁRQUICA | 2.366.814 |
| 4.2. | TRANSFERÊNCIAS ENTRE ADMINISTRAÇÕES | 1.156.256 |
| 4.3. | DIVERSAS NÃO ESPECIFICADAS | 44.000 |
| 4.3.1. | HERANÇA DE AUGUSTO SIMÕES FERREIRA DA SILVA | |
| 4.3.2. | PROPRIEDADES DIVERSAS | 44.000 |
| TOTAL | | 114.029.738 |



GRANDES OPÇÕES
DO PLANO E ORÇAMENTO

2022

ORÇAMENTO E PLANO ORÇAMENTAL PLURIANUAL DA RECEITA E DA DESPESA





ORÇAMENTO E PLANO ORÇAMENTAL PLURIANUAL

RESUMO DO ORÇAMENTO

Un:Euro

| Identificação da Classificação | | Orçamento 2022 | | | Plano orçamental plurianual | | | |
|--------------------------------|--------------------------------------|---------------------|--------------------|--------------------|-----------------------------|--------------------|-------------------|-------------------|
| Rubrica | Designação | Períodos anteriores | Período | Soma | 2023 | 2024 | 2025 | 2026 |
| | Receita corrente | | 72.973.597 | 72.973.597 | 80.541.526 | 80.497.458 | 80.519.452 | 72.085.828 |
| | Receita de capital | | 39.541.475 | 39.541.475 | 45.872.991 | 32.760.289 | 9.959.995 | 10.053.912 |
| | Reposições abatidas nos pagamentos | | 100 | 100 | 100 | 100 | 100 | 100 |
| | Receita efetiva [1] | | 112.515.172 | 112.515.172 | 126.414.617 | 113.257.847 | 90.479.547 | 82.139.840 |
| | Receita não efetiva [2] | | 1.514.566 | 1.514.566 | 100 | 100 | 100 | 100 |
| | Receita total [3] = [1] + [2] | | 114.029.738 | 114.029.738 | 126.414.717 | 113.257.947 | 90.479.647 | 82.139.940 |
| | Despesa corrente | | 67.614.030 | 67.614.030 | 71.710.848 | 71.089.064 | 68.562.422 | 65.843.493 |
| | Despesa de capital | | 42.457.390 | 42.457.390 | 51.057.505 | 40.794.580 | 18.347.292 | 12.621.550 |
| | Despesa efetiva [4] | | 110.071.420 | 110.071.420 | 122.768.353 | 111.883.644 | 86.909.714 | 78.465.043 |
| | Despesa não efetiva [5] | | 3.958.318 | 3.958.318 | 3.646.364 | 1.374.303 | 1.316.031 | 1.074.376 |
| | Despesa total [6] = [4] + [5] | | 114.029.738 | 114.029.738 | 126.414.717 | 113.257.947 | 88.225.745 | 79.539.419 |
| | Saldo total [3] - [6] | | | | | | 2.253.902 | 2.600.521 |
| | Saldo global [1] - [4] | | 2.443.752 | 2.443.752 | 3.646.264 | 1.374.203 | 3.569.833 | 3.674.797 |



ORÇAMENTO E PLANO ORÇAMENTAL PLURIANUAL
DESPESA POR CLASSIFICAÇÃO ORGÂNICA E ECONÓMICA

Un:Euro

| Identificação da Classificação | | Orçamento 2021 | | | Plano orçamental plurianual | | | |
|--------------------------------|---|---------------------|-------------------|-------------------|-----------------------------|-------------------|-------------------|-------------------|
| Rubrica | Designação | Períodos anteriores | Período | Soma | 2022 | 2023 | 2024 | 2025 |
| | Despesa corrente | | 67.614.030 | 67.614.030 | 71.710.848 | 71.089.064 | 68.562.422 | 65.843.493 |
| D1 | Despesas com o pessoal | | 25.801.400 | 25.801.400 | 25.717.900 | 25.717.350 | 25.717.900 | 25.717.350 |
| D11 | Remunerações Certas e Permanentes | | 19.270.580 | 19.270.580 | 19.201.130 | 19.200.580 | 19.201.130 | 19.200.580 |
| 01 | ADMINISTRAÇÃO AUTARQUICA | | 4.594.190 | 4.594.190 | 4.594.240 | 4.594.190 | 4.594.240 | 4.594.190 |
| 0102 | CLASSES INACTIVAS | | 25.000 | 25.000 | 25.000 | 25.000 | 25.000 | 25.000 |
| 01 | DESPESAS COM O PESSOAL | | 25.000 | 25.000 | 25.000 | 25.000 | 25.000 | 25.000 |
| 0101 | Remunerações certas e permanentes | | 25.000 | 25.000 | 25.000 | 25.000 | 25.000 | 25.000 |
| 010108 | Pessoal aguardando aposentação | | 25.000 | 25.000 | 25.000 | 25.000 | 25.000 | 25.000 |
| 0103 | ORGAOS DE AUTARQUIA | | 4.569.190 | 4.569.190 | 4.569.240 | 4.569.190 | 4.569.240 | 4.569.190 |
| 01 | DESPESAS COM O PESSOAL | | 4.569.190 | 4.569.190 | 4.569.240 | 4.569.190 | 4.569.240 | 4.569.190 |
| 0101 | Remunerações certas e permanentes | | 4.569.190 | 4.569.190 | 4.569.240 | 4.569.190 | 4.569.240 | 4.569.190 |
| 010101 | Titulares de órgãos de soberania e membros de órgãos autárquicos | | 256.800 | 256.800 | 256.800 | 256.800 | 256.800 | 256.800 |
| 010104 | Pessoal dos quadros- Regime de contrato individual de trabalhc | | 2.661.700 | 2.661.700 | 2.661.750 | 2.661.700 | 2.661.750 | 2.661.700 |
| 01010401 | TPQ RCIT - Pessoal em funções | | 1.188.300 | 1.188.300 | 1.188.300 | 1.188.300 | 1.188.300 | 1.188.300 |
| 01010402 | PQ RCIT - Alterações obrigatórias de posicionamento remuneratorio | | | | 50 | | 50 | |
| 01010403 | PQ RCIT - Alterações facultativas de posicionamento remuneratorio | | 35.000 | 35.000 | 35.000 | 35.000 | 35.000 | 35.000 |
| 01010404 | PQ RCIT - Recrutamento de Pessoal para novos postos de trabalhc | | 1.438.400 | 1.438.400 | 1.438.400 | 1.438.400 | 1.438.400 | 1.438.400 |
| 010105 | Pessoal para além dos quadros | | 50 | 50 | 50 | 50 | 50 | 50 |
| 010106 | Pessoal contratado a termo | | 17.130 | 17.130 | 17.130 | 17.130 | 17.130 | 17.130 |
| 01010601 | PCT - Pessoal em funções | | 17.080 | 17.080 | 17.080 | 17.080 | 17.080 | 17.080 |
| 01010604 | PCT - Recrutamento de Pessoal para novos postos de trabalhc | | 50 | 50 | 50 | 50 | 50 | 50 |
| 010107 | Pessoal em regime de tarefa ou avença | | 50 | 50 | 50 | 50 | 50 | 50 |
| 010109 | Pessoal em qualquer outra situação | | 668.200 | 668.200 | 668.200 | 668.200 | 668.200 | 668.200 |
| 010111 | Representação | | 65.900 | 65.900 | 65.900 | 65.900 | 65.900 | 65.900 |
| 010113 | Subsídio de refeição | | 288.810 | 288.810 | 288.810 | 288.810 | 288.810 | 288.810 |
| 010114 | Subsídios de férias e de Natal | | 566.550 | 566.550 | 566.550 | 566.550 | 566.550 | 566.550 |
| 010115 | Remunerações por doença e maternidade/paternidade | | 44.000 | 44.000 | 44.000 | 44.000 | 44.000 | 44.000 |
| 02 | DEP. DE FINANÇAS E PATRIMÓNIO | | 679.700 | 679.700 | 679.750 | 679.700 | 679.750 | 679.700 |
| 01 | DESPESAS COM O PESSOAL | | 679.700 | 679.700 | 679.750 | 679.700 | 679.750 | 679.700 |
| 0101 | Remunerações certas e permanentes | | 679.700 | 679.700 | 679.750 | 679.700 | 679.750 | 679.700 |
| 010104 | Pessoal dos quadros- Regime de contrato individual de trabalhc | | 396.200 | 396.200 | 396.250 | 396.200 | 396.250 | 396.200 |
| 01010401 | TPQ RCIT - Pessoal em funções | | 368.200 | 368.200 | 368.200 | 368.200 | 368.200 | 368.200 |
| 01010402 | PQ RCIT - Alterações obrigatórias de posicionamento remuneratorio | | | | 50 | | 50 | |
| 01010403 | PQ RCIT - Alterações facultativas de posicionamento remuneratorio | | 10.000 | 10.000 | 10.000 | 10.000 | 10.000 | 10.000 |
| 01010404 | PQ RCIT - Recrutamento de Pessoal para novos postos de trabalhc | | 18.000 | 18.000 | 18.000 | 18.000 | 18.000 | 18.000 |
| 010105 | Pessoal para além dos quadros | | 50 | 50 | 50 | 50 | 50 | 50 |
| 010106 | Pessoal contratado a termo | | 100 | 100 | 100 | 100 | 100 | 100 |



Un:Euro

| Identificação da Classificação | | Orçamento 2021 | | | Plano orçamental plurianual | | | |
|--------------------------------|------------|---|---------|-----------|-----------------------------|-----------|-----------|-----------|
| Rubrica | Designação | Períodos anteriores | Período | Soma | 2022 | 2023 | 2024 | 2025 |
| | 01010601 | PCT - Pessoal em funções | | 50 | 50 | 50 | 50 | 50 |
| | 01010604 | PCT - Recrutamento de Pessoal para novos postos de trabalh | | 50 | 50 | 50 | 50 | 50 |
| | 010107 | Pessoal em regime de tarefa ou avença | | 50 | 50 | 50 | 50 | 50 |
| | 010109 | Pessoal em qualquer outra situação | | 100.000 | 100.000 | 100.000 | 100.000 | 100.000 |
| | 010111 | Representação | | 10.900 | 10.900 | 10.900 | 10.900 | 10.900 |
| | 010113 | Subsídio de refeição | | 37.400 | 37.400 | 37.400 | 37.400 | 37.400 |
| | 010114 | Subsídios de férias e de Natal | | 96.100 | 96.100 | 96.100 | 96.100 | 96.100 |
| | 010115 | Remunerações por doença e maternidade/paternidade | | 38.900 | 38.900 | 38.900 | 38.900 | 38.900 |
| 03 | | DEP. DE RECURSOS HUMANOS E ADMINISTRAÇÃO GERAL | | 875.780 | 875.780 | 864.850 | 864.800 | 864.850 |
| | 01 | DESPEAS COM O PESSOAL | | 875.780 | 875.780 | 864.850 | 864.800 | 864.850 |
| | 0101 | Remunerações certas e permanentes | | 875.780 | 875.780 | 864.850 | 864.800 | 864.850 |
| | 010104 | Pessoal dos quadros- Regime de contrato individual de trabalh | | 448.850 | 448.850 | 448.900 | 448.850 | 448.850 |
| | 01010401 | TPQ RCIT - Pessoal em funções | | 428.800 | 428.800 | 428.800 | 428.800 | 428.800 |
| | 01010402 | PQ RCIT - Alterações obrigatórias de posicionamento remuneratorio | | | 50 | | 50 | |
| | 01010403 | PQ RCIT - Alterações facultativas de posicionamento remuneratorio | | 20.000 | 20.000 | 20.000 | 20.000 | 20.000 |
| | 01010404 | PQ RCIT - Recrutamento de Pessoal para novos postos de trabalh | | 50 | 50 | 50 | 50 | 50 |
| | 010105 | Pessoal para além dos quadros | | 50 | 50 | 50 | 50 | 50 |
| | 010106 | Pessoal contratado a termo | | 8.560 | 8.560 | 100 | 100 | 100 |
| | 01010601 | PCT - Pessoal em funções | | 8.510 | 8.510 | 50 | 50 | 50 |
| | 01010604 | PCT - Recrutamento de Pessoal para novos postos de trabalh | | 50 | 50 | 50 | 50 | 50 |
| | 010107 | Pessoal em regime de tarefa ou avença | | 60.200 | 60.200 | 60.200 | 60.200 | 60.200 |
| | 010109 | Pessoal em qualquer outra situação | | 126.900 | 126.900 | 126.900 | 126.900 | 126.900 |
| | 010111 | Representação | | 8.600 | 8.600 | 8.600 | 8.600 | 8.600 |
| | 010113 | Subsídio de refeição | | 53.010 | 53.010 | 51.900 | 51.900 | 51.900 |
| | 010114 | Subsídios de férias e de Natal | | 109.610 | 109.610 | 108.200 | 108.200 | 108.200 |
| | 010115 | Remunerações por doença e maternidade/paternidade | | 60.000 | 60.000 | 60.000 | 60.000 | 60.000 |
| 04 | | DEP. EDUCAÇÃO, CIÊNCIA E CULTURA | | 4.321.040 | 4.321.040 | 4.295.770 | 4.295.670 | 4.295.770 |
| | 01 | DESPEAS COM O PESSOAL | | 4.321.040 | 4.321.040 | 4.295.770 | 4.295.670 | 4.295.770 |
| | 0101 | Remunerações certas e permanentes | | 4.321.040 | 4.321.040 | 4.295.770 | 4.295.670 | 4.295.770 |
| | 010104 | Pessoal dos quadros- Regime de contrato individual de trabalh | | 2.127.410 | 2.127.410 | 2.127.510 | 2.127.410 | 2.127.410 |
| | 01010401 | TPQ RCIT - Pessoal em funções | | 2.052.310 | 2.052.310 | 2.052.310 | 2.052.310 | 2.052.310 |
| | 01010402 | PQ RCIT - Alterações obrigatórias de posicionamento remuneratorio | | | 100 | | 100 | |
| | 01010403 | PQ RCIT - Alterações facultativas de posicionamento remuneratorio | | 75.000 | 75.000 | 75.000 | 75.000 | 75.000 |
| | 01010404 | PQ RCIT - Recrutamento de Pessoal para novos postos de trabalh | | 100 | 100 | 100 | 100 | 100 |
| | 010105 | Pessoal para além dos quadros | | 50 | 50 | 50 | 50 | 50 |
| | 010106 | Pessoal contratado a termo | | 887.710 | 887.710 | 867.860 | 867.860 | 867.860 |
| | 01010601 | PCT - Pessoal em funções | | 580.810 | 580.810 | 560.960 | 560.960 | 560.960 |
| | 01010604 | PCT - Recrutamento de Pessoal para novos postos de trabalh | | 306.900 | 306.900 | 306.900 | 306.900 | 306.900 |
| | 010107 | Pessoal em regime de tarefa ou avença | | 153.010 | 153.010 | 153.010 | 153.010 | 153.010 |
| | 010109 | Pessoal em qualquer outra situação | | 173.600 | 173.600 | 173.600 | 173.600 | 173.600 |
| | 010111 | Representação | | 8.600 | 8.600 | 8.600 | 8.600 | 8.600 |



Un:Euro

| Identificação da Classificação | | Orçamento 2021 | | | Plano orçamental plurianual | | | |
|--------------------------------|--|---------------------|-----------|-----------|-----------------------------|-----------|-----------|-----------|
| Rubrica | Designação | Períodos anteriores | Período | Soma | 2022 | 2023 | 2024 | 2025 |
| | 010113 Subsídio de refeição | | 332.020 | 332.020 | 329.810 | 329.810 | 329.810 | 329.810 |
| | 010114 Subsídios de férias e de Natal | | 548.640 | 548.640 | 545.330 | 545.330 | 545.330 | 545.330 |
| | 010115 Remunerações por doença e maternidade/paternidade | | 90.000 | 90.000 | 90.000 | 90.000 | 90.000 | 90.000 |
| 05 | DEP DE DESENVOLVIMENTO SOCIAL, DESPORTO E JUVENTUD | | 4.077.720 | 4.077.720 | 4.052.970 | 4.052.770 | 4.052.970 | 4.052.770 |
| | 01 DESPESAS COM O PESSOAL | | 4.077.720 | 4.077.720 | 4.052.970 | 4.052.770 | 4.052.970 | 4.052.770 |
| | 0101 Remunerações certas e permanentes | | 4.077.720 | 4.077.720 | 4.052.970 | 4.052.770 | 4.052.970 | 4.052.770 |
| | 010104 Pessoal dos quadros- Regime de contrato individual de trabalho | | 1.597.950 | 1.597.950 | 1.598.150 | 1.597.950 | 1.598.150 | 1.597.950 |
| | 01010401 TPQ RCIT - Pessoal em funções | | 1.516.350 | 1.516.350 | 1.516.350 | 1.516.350 | 1.516.350 | 1.516.350 |
| | 01010402 PQ RCIT - Alterações obrigatórias de posicionamento remuneratorio | | | | 200 | | 200 | |
| | 01010403 PQ RCIT - Alterações facultativas de posicionamento remuneratorio | | 67.000 | 67.000 | 67.000 | 67.000 | 67.000 | 67.000 |
| | 01010404 PQ RCIT - Recrutamento de Pessoal para novos postos de trabalho | | 14.600 | 14.600 | 14.600 | 14.600 | 14.600 | 14.600 |
| | 010105 Pessoal para além dos quadros | | 50 | 50 | 50 | 50 | 50 | 50 |
| | 010106 Pessoal contratado a termo | | 25.710 | 25.710 | 25.760 | 25.760 | 25.760 | 25.760 |
| | 01010601 PCT - Pessoal em funções | | 25.660 | 25.660 | 25.660 | 25.660 | 25.660 | 25.660 |
| | 01010604 PCT - Recrutamento de Pessoal para novos postos de trabalho | | 50 | 50 | 100 | 100 | 100 | 100 |
| | 010107 Pessoal em regime de tarefa ou avença | | 1.679.540 | 1.679.540 | 1.654.540 | 1.654.540 | 1.654.540 | 1.654.540 |
| | 010109 Pessoal em qualquer outra situação | | 205.300 | 205.300 | 205.300 | 205.300 | 205.300 | 205.300 |
| | 010111 Representação | | 10.900 | 10.900 | 10.900 | 10.900 | 10.900 | 10.900 |
| | 010113 Subsídio de refeição | | 165.350 | 165.350 | 165.350 | 165.350 | 165.350 | 165.350 |
| | 010114 Subsídios de férias e de Natal | | 316.420 | 316.420 | 316.420 | 316.420 | 316.420 | 316.420 |
| | 010115 Remunerações por doença e maternidade/paternidade | | 76.500 | 76.500 | 76.500 | 76.500 | 76.500 | 76.500 |
| 06 | DEP DE SUSTENTABILIDADE TERRITORIAL | | 1.965.350 | 1.965.350 | 1.965.400 | 1.965.350 | 1.965.400 | 1.965.350 |
| | 01 DESPESAS COM O PESSOAL | | 1.965.350 | 1.965.350 | 1.965.400 | 1.965.350 | 1.965.400 | 1.965.350 |
| | 0101 Remunerações certas e permanentes | | 1.965.350 | 1.965.350 | 1.965.400 | 1.965.350 | 1.965.400 | 1.965.350 |
| | 010104 Pessoal dos quadros- Regime de contrato individual de trabalho | | 1.196.350 | 1.196.350 | 1.196.400 | 1.196.350 | 1.196.400 | 1.196.350 |
| | 01010401 TPQ RCIT - Pessoal em funções | | 1.138.000 | 1.138.000 | 1.138.000 | 1.138.000 | 1.138.000 | 1.138.000 |
| | 01010402 PQ RCIT - Alterações obrigatórias de posicionamento remuneratorio | | | | 50 | | 50 | |
| | 01010403 PQ RCIT - Alterações facultativas de posicionamento remuneratorio | | 45.000 | 45.000 | 45.000 | 45.000 | 45.000 | 45.000 |
| | 01010404 PQ RCIT - Recrutamento de Pessoal para novos postos de trabalho | | 13.350 | 13.350 | 13.350 | 13.350 | 13.350 | 13.350 |
| | 010105 Pessoal para além dos quadros | | 50 | 50 | 50 | 50 | 50 | 50 |
| | 010106 Pessoal contratado a termo | | 20.010 | 20.010 | 20.010 | 20.010 | 20.010 | 20.010 |
| | 01010601 PCT - Pessoal em funções | | 19.960 | 19.960 | 19.960 | 19.960 | 19.960 | 19.960 |
| | 01010604 PCT - Recrutamento de Pessoal para novos postos de trabalho | | 50 | 50 | 50 | 50 | 50 | 50 |
| | 010107 Pessoal em regime de tarefa ou avença | | 9.800 | 9.800 | 9.800 | 9.800 | 9.800 | 9.800 |
| | 010109 Pessoal em qualquer outra situação | | 228.900 | 228.900 | 228.900 | 228.900 | 228.900 | 228.900 |
| | 010111 Representação | | 10.900 | 10.900 | 10.900 | 10.900 | 10.900 | 10.900 |
| | 010112 Suplementos e prémios | | 5.700 | 5.700 | 5.700 | 5.700 | 5.700 | 5.700 |
| | 010113 Subsídio de refeição | | 117.220 | 117.220 | 117.220 | 117.220 | 117.220 | 117.220 |
| | 010114 Subsídios de férias e de Natal | | 260.420 | 260.420 | 260.420 | 260.420 | 260.420 | 260.420 |
| | 010115 Remunerações por doença e maternidade/paternidade | | 116.000 | 116.000 | 116.000 | 116.000 | 116.000 | 116.000 |
| 07 | DEP DE CONSTRUÇÃO, MANUTENÇÃO, ENERGIA E MOBILIDAD | | 2.255.550 | 2.255.550 | 2.255.550 | 2.255.550 | 2.255.550 | 2.255.550 |



Un:Euro

| Identificação da Classificação | | Orçamento 2021 | | | Plano orçamental plurianual | | | |
|--------------------------------|---|---------------------|----------------|----------------|-----------------------------|----------------|----------------|----------------|
| Rubrica | Designação | Períodos anteriores | Período | Soma | 2022 | 2023 | 2024 | 2025 |
| 01 | DESPEAS COM O PESSOAL | | 2.255.550 | 2.255.550 | 2.255.550 | 2.255.550 | 2.255.550 | 2.255.550 |
| 0101 | Remunerações certas e permanentes | | 2.255.550 | 2.255.550 | 2.255.550 | 2.255.550 | 2.255.550 | 2.255.550 |
| 010104 | Pessoal dos quadros- Regime de contrato individual de trabalh | | 1.520.600 | 1.520.600 | 1.520.600 | 1.520.600 | 1.520.600 | 1.520.600 |
| 01010401 | TPQ RCIT - Pessoal em funções | | 1.441.000 | 1.441.000 | 1.441.000 | 1.441.000 | 1.441.000 | 1.441.000 |
| 01010403 | PQ RCIT - Alterações facultativas de posicionamento remuneratorio | | 53.000 | 53.000 | 53.000 | 53.000 | 53.000 | 53.000 |
| 01010404 | PQ RCIT - Recrutamento de Pessoal para novos postos de trabalh | | 26.600 | 26.600 | 26.600 | 26.600 | 26.600 | 26.600 |
| 010105 | Pessoal para além dos quadros | | 50 | 50 | 50 | 50 | 50 | 50 |
| 010106 | Pessoal contratado a termo | | 100 | 100 | 100 | 100 | 100 | 100 |
| 01010601 | PCT - Pessoal em funções | | 50 | 50 | 50 | 50 | 50 | 50 |
| 01010604 | PCT - Recrutamento de Pessoal para novos postos de trabalh | | 50 | 50 | 50 | 50 | 50 | 50 |
| 010107 | Pessoal em regime de tarefa ou avença | | 28.100 | 28.100 | 28.100 | 28.100 | 28.100 | 28.100 |
| 010109 | Pessoal em qualquer outra situação | | 212.500 | 212.500 | 212.500 | 212.500 | 212.500 | 212.500 |
| 010111 | Representação | | 13.300 | 13.300 | 13.300 | 13.300 | 13.300 | 13.300 |
| 010113 | Subsídio de refeição | | 144.500 | 144.500 | 144.500 | 144.500 | 144.500 | 144.500 |
| 010114 | Subsídios de férias e de Natal | | 296.400 | 296.400 | 296.400 | 296.400 | 296.400 | 296.400 |
| 010115 | Remunerações por doença e maternidade/paternidade | | 40.000 | 40.000 | 40.000 | 40.000 | 40.000 | 40.000 |
| 08 | DEP JURIDICO | | 501.250 | 501.250 | 492.600 | 492.550 | 492.600 | 492.550 |
| 01 | DESPEAS COM O PESSOAL | | 501.250 | 501.250 | 492.600 | 492.550 | 492.600 | 492.550 |
| 0101 | Remunerações certas e permanentes | | 501.250 | 501.250 | 492.600 | 492.550 | 492.600 | 492.550 |
| 010101 | Titulares de órgãos de soberania e membros de órgãos autárquicos | | 50 | 50 | 50 | 50 | 50 | 50 |
| 010104 | Pessoal dos quadros- Regime de contrato individual de trabalh | | 240.750 | 240.750 | 240.800 | 240.750 | 240.800 | 240.750 |
| 01010401 | TPQ RCIT - Pessoal em funções | | 220.700 | 220.700 | 220.700 | 220.700 | 220.700 | 220.700 |
| 01010402 | PQ RCIT - Alterações obrigatórias de posicionamento remuneratorio | | | | 50 | | 50 | |
| 01010403 | PQ RCIT - Alterações facultativas de posicionamento remuneratorio | | 20.000 | 20.000 | 20.000 | 20.000 | 20.000 | 20.000 |
| 01010404 | PQ RCIT - Recrutamento de Pessoal para novos postos de trabalh | | 50 | 50 | 50 | 50 | 50 | 50 |
| 010105 | Pessoal para além dos quadros | | 50 | 50 | 50 | 50 | 50 | 50 |
| 010106 | Pessoal contratado a termo | | 5.850 | 5.850 | 50 | 50 | 50 | 50 |
| 01010601 | PCT - Pessoal em funções | | 5.800 | 5.800 | | | | |
| 01010604 | PCT - Recrutamento de Pessoal para novos postos de trabalh | | 50 | 50 | 50 | 50 | 50 | 50 |
| 010107 | Pessoal em regime de tarefa ou avença | | 50 | 50 | 50 | 50 | 50 | 50 |
| 010109 | Pessoal em qualquer outra situação | | 124.400 | 124.400 | 124.400 | 124.400 | 124.400 | 124.400 |
| 010111 | Representação | | 8.600 | 8.600 | 8.600 | 8.600 | 8.600 | 8.600 |
| 010113 | Subsídio de refeição | | 22.600 | 22.600 | 21.000 | 21.000 | 21.000 | 21.000 |
| 010114 | Subsídios de férias e de Natal | | 68.900 | 68.900 | 67.600 | 67.600 | 67.600 | 67.600 |
| 010115 | Remunerações por doença e maternidade/paternidade | | 30.000 | 30.000 | 30.000 | 30.000 | 30.000 | 30.000 |
| D12 | Abonos Variáveis ou Eventuais | | 911.860 | 911.860 | 911.860 | 911.860 | 911.860 | 911.860 |
| 01 | ADMINISTRAÇÃO AUTARQUICA | | 320.250 | 320.250 | 320.250 | 320.250 | 320.250 | 320.250 |
| 0103 | ORGAOS DE AUTARQUIA | | 218.250 | 218.250 | 218.250 | 218.250 | 218.250 | 218.250 |
| 01 | DESPEAS COM O PESSOAL | | 218.250 | 218.250 | 218.250 | 218.250 | 218.250 | 218.250 |
| 0102 | Abonos variáveis ou eventuais | | 218.250 | 218.250 | 218.250 | 218.250 | 218.250 | 218.250 |
| 010202 | Horas extraordinárias | | 71.300 | 71.300 | 71.300 | 71.300 | 71.300 | 71.300 |



Un:Euro

| Identificação da Classificação | | Orçamento 2021 | | | Plano orçamental plurianual | | | |
|--------------------------------|--|---------------------------------------|---------|---------|-----------------------------|---------|---------|---------|
| Rubrica | Designação | Períodos anteriores | Período | Soma | 2022 | 2023 | 2024 | 2025 |
| | 010204 | | 2.900 | 2.900 | 2.900 | 2.900 | 2.900 | 2.900 |
| | 010205 | | 26.600 | 26.600 | 26.600 | 26.600 | 26.600 | 26.600 |
| | 010206 | | 50 | 50 | 50 | 50 | 50 | 50 |
| | 010210 | | 50 | 50 | 50 | 50 | 50 | 50 |
| | 010211 | | 87.800 | 87.800 | 87.800 | 87.800 | 87.800 | 87.800 |
| | 010212 | | 50 | 50 | 50 | 50 | 50 | 50 |
| | 010213 | | 29.500 | 29.500 | 29.500 | 29.500 | 29.500 | 29.500 |
| | 01021301 | | 3.500 | 3.500 | 3.500 | 3.500 | 3.500 | 3.500 |
| | 01021302 | | 1.000 | 1.000 | 1.000 | 1.000 | 1.000 | 1.000 |
| | 01021303 | | 25.000 | 25.000 | 25.000 | 25.000 | 25.000 | 25.000 |
| 0104 | ASSEMBLEIA MUNICIPAL | | 102.000 | 102.000 | 102.000 | 102.000 | 102.000 | 102.000 |
| | 01 | DESPEAS COM O PESSOAL | 102.000 | 102.000 | 102.000 | 102.000 | 102.000 | 102.000 |
| | 0102 | Abonos variáveis ou eventuais | 102.000 | 102.000 | 102.000 | 102.000 | 102.000 | 102.000 |
| | 010204 | Ajudas de custo | 2.000 | 2.000 | 2.000 | 2.000 | 2.000 | 2.000 |
| | 010213 | Outros suplementos e prémios | 100.000 | 100.000 | 100.000 | 100.000 | 100.000 | 100.000 |
| | 01021303 | Senhas de Presença | 100.000 | 100.000 | 100.000 | 100.000 | 100.000 | 100.000 |
| 02 | DEP. DE FINANÇAS E PATRIMÓNIO | | 10.550 | 10.550 | 10.550 | 10.550 | 10.550 | 10.550 |
| | 01 | DESPEAS COM O PESSOAL | 10.550 | 10.550 | 10.550 | 10.550 | 10.550 | 10.550 |
| | 0102 | Abonos variáveis ou eventuais | 10.550 | 10.550 | 10.550 | 10.550 | 10.550 | 10.550 |
| | 010202 | Horas extraordinárias | 2.600 | 2.600 | 2.600 | 2.600 | 2.600 | 2.600 |
| | 010204 | Ajudas de custo | 50 | 50 | 50 | 50 | 50 | 50 |
| | 010205 | Abono para falhas | 3.200 | 3.200 | 3.200 | 3.200 | 3.200 | 3.200 |
| | 010206 | Formação | 50 | 50 | 50 | 50 | 50 | 50 |
| | 010210 | Subsídio de trabalho noturno | 50 | 50 | 50 | 50 | 50 | 50 |
| | 010211 | Subsídio de turno | 50 | 50 | 50 | 50 | 50 | 50 |
| | 010212 | Indemnizações por cessação de funções | 50 | 50 | 50 | 50 | 50 | 50 |
| | 010213 | Outros suplementos e prémios | 4.500 | 4.500 | 4.500 | 4.500 | 4.500 | 4.500 |
| | 01021301 | Premios de desempenho | 3.500 | 3.500 | 3.500 | 3.500 | 3.500 | 3.500 |
| | 01021302 | Outros | 1.000 | 1.000 | 1.000 | 1.000 | 1.000 | 1.000 |
| 03 | DEP. DE RECURSOS HUMANOS E ADMINISTRAÇÃO GERAL | | 22.600 | 22.600 | 22.600 | 22.600 | 22.600 | 22.600 |
| | 01 | DESPEAS COM O PESSOAL | 22.600 | 22.600 | 22.600 | 22.600 | 22.600 | 22.600 |
| | 0102 | Abonos variáveis ou eventuais | 22.600 | 22.600 | 22.600 | 22.600 | 22.600 | 22.600 |
| | 010202 | Horas extraordinárias | 9.000 | 9.000 | 9.000 | 9.000 | 9.000 | 9.000 |
| | 010204 | Ajudas de custo | 300 | 300 | 300 | 300 | 300 | 300 |
| | 010205 | Abono para falhas | 8.600 | 8.600 | 8.600 | 8.600 | 8.600 | 8.600 |
| | 010206 | Formação | 50 | 50 | 50 | 50 | 50 | 50 |
| | 010210 | Subsídio de trabalho noturno | 50 | 50 | 50 | 50 | 50 | 50 |
| | 010211 | Subsídio de turno | 50 | 50 | 50 | 50 | 50 | 50 |
| | 010212 | Indemnizações por cessação de funções | 50 | 50 | 50 | 50 | 50 | 50 |
| | 010213 | Outros suplementos e prémios | 4.500 | 4.500 | 4.500 | 4.500 | 4.500 | 4.500 |
| | 01021301 | Premios de desempenho | 3.500 | 3.500 | 3.500 | 3.500 | 3.500 | 3.500 |



Un:Euro

| Identificação da Classificação | | Orçamento 2021 | | | Plano orçamental plurianual | | | | |
|--------------------------------|------------|--|---------|---------|-----------------------------|---------|---------|---------|---------|
| Rubrica | Designação | Períodos anteriores | Período | Soma | 2022 | 2023 | 2024 | 2025 | |
| 04 | 01021302 | Outros | | 1.000 | 1.000 | 1.000 | 1.000 | 1.000 | 1.000 |
| | | DEP. EDUCAÇÃO, CIÊNCIA E CULTURA | | 132.810 | 132.810 | 132.810 | 132.810 | 132.810 | 132.810 |
| | 01 | DESPEAS COM O PESSOAL | | 132.810 | 132.810 | 132.810 | 132.810 | 132.810 | 132.810 |
| | 0102 | Abonos variáveis ou eventuais | | 132.810 | 132.810 | 132.810 | 132.810 | 132.810 | 132.810 |
| | 010202 | Horas extraordinárias | | 18.000 | 18.000 | 18.000 | 18.000 | 18.000 | 18.000 |
| | 010204 | Ajudas de custo | | 1.300 | 1.300 | 1.300 | 1.300 | 1.300 | 1.300 |
| | 010205 | Abono para falhas | | 9.500 | 9.500 | 9.500 | 9.500 | 9.500 | 9.500 |
| | 010206 | Formação | | 50 | 50 | 50 | 50 | 50 | 50 |
| | 010210 | Subsídio de trabalho noturno | | 50 | 50 | 50 | 50 | 50 | 50 |
| | 010211 | Subsídio de turno | | 39.800 | 39.800 | 39.800 | 39.800 | 39.800 | 39.800 |
| | 010212 | Indemnizações por cessação de funções | | 56.110 | 56.110 | 56.110 | 56.110 | 56.110 | 56.110 |
| | 010213 | Outros suplementos e prémios | | 8.000 | 8.000 | 8.000 | 8.000 | 8.000 | 8.000 |
| | 01021301 | Premios de desempenho | | 7.000 | 7.000 | 7.000 | 7.000 | 7.000 | 7.000 |
| 05 | 01021302 | Outros | | 1.000 | 1.000 | 1.000 | 1.000 | 1.000 | 1.000 |
| | | DEP DE DESENVOLVIMENTO SOCIAL, DESPORTO E JUVENTUD | | 258.000 | 258.000 | 258.000 | 258.000 | 258.000 | 258.000 |
| | 01 | DESPEAS COM O PESSOAL | | 258.000 | 258.000 | 258.000 | 258.000 | 258.000 | 258.000 |
| | 0102 | Abonos variáveis ou eventuais | | 258.000 | 258.000 | 258.000 | 258.000 | 258.000 | 258.000 |
| | 010202 | Horas extraordinárias | | 26.900 | 26.900 | 26.900 | 26.900 | 26.900 | 26.900 |
| | 010204 | Ajudas de custo | | 1.000 | 1.000 | 1.000 | 1.000 | 1.000 | 1.000 |
| | 010205 | Abono para falhas | | 31.400 | 31.400 | 31.400 | 31.400 | 31.400 | 31.400 |
| | 010206 | Formação | | 50 | 50 | 50 | 50 | 50 | 50 |
| | 010210 | Subsídio de trabalho noturno | | 2.000 | 2.000 | 2.000 | 2.000 | 2.000 | 2.000 |
| | 010211 | Subsídio de turno | | 192.100 | 192.100 | 192.100 | 192.100 | 192.100 | 192.100 |
| | 010212 | Indemnizações por cessação de funções | | 50 | 50 | 50 | 50 | 50 | 50 |
| | 010213 | Outros suplementos e prémios | | 4.500 | 4.500 | 4.500 | 4.500 | 4.500 | 4.500 |
| | 01021301 | Premios de desempenho | | 3.500 | 3.500 | 3.500 | 3.500 | 3.500 | 3.500 |
| 06 | 01021302 | Outros | | 1.000 | 1.000 | 1.000 | 1.000 | 1.000 | 1.000 |
| | | DEP DE SUSTENTABILIDADE TERRITORIAL | | 28.250 | 28.250 | 28.250 | 28.250 | 28.250 | 28.250 |
| | 01 | DESPEAS COM O PESSOAL | | 28.250 | 28.250 | 28.250 | 28.250 | 28.250 | 28.250 |
| | 0102 | Abonos variáveis ou eventuais | | 28.250 | 28.250 | 28.250 | 28.250 | 28.250 | 28.250 |
| | 010202 | Horas extraordinárias | | 15.000 | 15.000 | 15.000 | 15.000 | 15.000 | 15.000 |
| | 010204 | Ajudas de custo | | 150 | 150 | 150 | 150 | 150 | 150 |
| | 010205 | Abono para falhas | | 50 | 50 | 50 | 50 | 50 | 50 |
| | 010206 | Formação | | 50 | 50 | 50 | 50 | 50 | 50 |
| | 010210 | Subsídio de trabalho noturno | | 50 | 50 | 50 | 50 | 50 | 50 |
| | 010211 | Subsídio de turno | | 8.400 | 8.400 | 8.400 | 8.400 | 8.400 | 8.400 |
| | 010212 | Indemnizações por cessação de funções | | 50 | 50 | 50 | 50 | 50 | 50 |
| | 010213 | Outros suplementos e prémios | | 4.500 | 4.500 | 4.500 | 4.500 | 4.500 | 4.500 |
| | 01021301 | Premios de desempenho | | 3.500 | 3.500 | 3.500 | 3.500 | 3.500 | 3.500 |
| 07 | 01021302 | Outros | | 1.000 | 1.000 | 1.000 | 1.000 | 1.000 | 1.000 |
| | | DEP DE CONSTRUÇÃO, MANUTENÇÃO, ENERGIA E MOBILIDAD | | 134.500 | 134.500 | 134.500 | 134.500 | 134.500 | 134.500 |



Un:Euro

| Identificação da Classificação | | Orçamento 2021 | | | Plano orçamental plurianual | | | |
|--------------------------------|--|---------------------|------------------|------------------|-----------------------------|------------------|------------------|------------------|
| Rubrica | Designação | Períodos anteriores | Período | Soma | 2022 | 2023 | 2024 | 2025 |
| 01 | DESPEAS COM O PESSOAL | | 134.500 | 134.500 | 134.500 | 134.500 | 134.500 | 134.500 |
| 0102 | Abonos variáveis ou eventuais | | 134.500 | 134.500 | 134.500 | 134.500 | 134.500 | 134.500 |
| 010202 | Horas extraordinárias | | 57.700 | 57.700 | 57.700 | 57.700 | 57.700 | 57.700 |
| 010204 | Ajudas de custo | | 500 | 500 | 500 | 500 | 500 | 500 |
| 010205 | Abono para falhas | | 50 | 50 | 50 | 50 | 50 | 50 |
| 010206 | Formação | | 50 | 50 | 50 | 50 | 50 | 50 |
| 010210 | Subsídio de trabalho noturno | | 50 | 50 | 50 | 50 | 50 | 50 |
| 010211 | Subsídio de turno | | 71.600 | 71.600 | 71.600 | 71.600 | 71.600 | 71.600 |
| 010212 | Indemnizações por cessação de funções | | 50 | 50 | 50 | 50 | 50 | 50 |
| 010213 | Outros suplementos e prémios | | 4.500 | 4.500 | 4.500 | 4.500 | 4.500 | 4.500 |
| 01021301 | Premios de desempenho | | 3.500 | 3.500 | 3.500 | 3.500 | 3.500 | 3.500 |
| 01021302 | Outros | | 1.000 | 1.000 | 1.000 | 1.000 | 1.000 | 1.000 |
| 08 | DEP JURIDICO | | 4.900 | 4.900 | 4.900 | 4.900 | 4.900 | 4.900 |
| 01 | DESPEAS COM O PESSOAL | | 4.900 | 4.900 | 4.900 | 4.900 | 4.900 | 4.900 |
| 0102 | Abonos variáveis ou eventuais | | 4.900 | 4.900 | 4.900 | 4.900 | 4.900 | 4.900 |
| 010202 | Horas extraordinárias | | 50 | 50 | 50 | 50 | 50 | 50 |
| 010204 | Ajudas de custo | | 50 | 50 | 50 | 50 | 50 | 50 |
| 010205 | Abono para falhas | | 50 | 50 | 50 | 50 | 50 | 50 |
| 010206 | Formação | | 50 | 50 | 50 | 50 | 50 | 50 |
| 010210 | Subsídio de trabalho noturno | | 50 | 50 | 50 | 50 | 50 | 50 |
| 010211 | Subsídio de turno | | 50 | 50 | 50 | 50 | 50 | 50 |
| 010212 | Indemnizações por cessação de funções | | 50 | 50 | 50 | 50 | 50 | 50 |
| 010213 | Outros suplementos e prémios | | 4.500 | 4.500 | 4.500 | 4.500 | 4.500 | 4.500 |
| 01021301 | Premios de desempenho | | 3.500 | 3.500 | 3.500 | 3.500 | 3.500 | 3.500 |
| 01021302 | Outros | | 1.000 | 1.000 | 1.000 | 1.000 | 1.000 | 1.000 |
| 010214 | Outros abonos em numerário ou espécie | | 50 | 50 | 50 | 50 | 50 | 50 |
| D13 | Segurança social | | 5.618.960 | 5.618.960 | 5.604.910 | 5.604.910 | 5.604.910 | 5.604.910 |
| 01 | ADMINISTRAÇÃO AUTARQUICA | | 2.404.590 | 2.404.590 | 2.404.590 | 2.404.590 | 2.404.590 | 2.404.590 |
| 0103 | ORGAOS DE AUTARQUIA | | 2.404.590 | 2.404.590 | 2.404.590 | 2.404.590 | 2.404.590 | 2.404.590 |
| 01 | DESPEAS COM O PESSOAL | | 2.404.590 | 2.404.590 | 2.404.590 | 2.404.590 | 2.404.590 | 2.404.590 |
| 0103 | Segurança social | | 2.404.590 | 2.404.590 | 2.404.590 | 2.404.590 | 2.404.590 | 2.404.590 |
| 010301 | Encargos com a saúde | | 800.000 | 800.000 | 800.000 | 800.000 | 800.000 | 800.000 |
| 010302 | Outros encargos com a saúde | | 29.000 | 29.000 | 29.000 | 29.000 | 29.000 | 29.000 |
| 010303 | Subsídio familiar a crianças e jovens | | 14.000 | 14.000 | 14.000 | 14.000 | 14.000 | 14.000 |
| 010304 | Outras prestações familiares | | 4.050 | 4.050 | 4.050 | 4.050 | 4.050 | 4.050 |
| 010305 | Contribuições para a segurança social | | 1.038.740 | 1.038.740 | 1.038.740 | 1.038.740 | 1.038.740 | 1.038.740 |
| 01030502 | Segurança Social do Pessoal em RCTFP | | 1.037.740 | 1.037.740 | 1.037.740 | 1.037.740 | 1.037.740 | 1.037.740 |
| 0103050201 | Caixa Geral de Aposentações | | 374.000 | 374.000 | 374.000 | 374.000 | 374.000 | 374.000 |
| 0103050202 | Segurança Social - Regime Geral | | 663.740 | 663.740 | 663.740 | 663.740 | 663.740 | 663.740 |
| 01030503 | Outros | | 1.000 | 1.000 | 1.000 | 1.000 | 1.000 | 1.000 |
| 010306 | Acidentes em serviço e doenças profissionais | | 50 | 50 | 50 | 50 | 50 | 50 |



Un:Euro

| Identificação da Classificação | | Orçamento 2021 | | | Plano orçamental plurianual | | | |
|--------------------------------|---|---------------------|-----------|-----------|-----------------------------|-----------|-----------|-----------|
| Rubrica | Designação | Períodos anteriores | Período | Soma | 2022 | 2023 | 2024 | 2025 |
| | 010309 Seguros | | 510.700 | 510.700 | 510.700 | 510.700 | 510.700 | 510.700 |
| | 01030901 Seguros de acidentes de trabalho e acidentes profissionais | | 510.700 | 510.700 | 510.700 | 510.700 | 510.700 | 510.700 |
| | 010310 Outras despesas de segurança social | | 8.050 | 8.050 | 8.050 | 8.050 | 8.050 | 8.050 |
| | 01031001 Eventualidade Maternidade paternidade e adopçac | | 8.000 | 8.000 | 8.000 | 8.000 | 8.000 | 8.000 |
| | 01031099 Outras despesas de segurança social | | 50 | 50 | 50 | 50 | 50 | 50 |
| 02 | DEP. DE FINANÇAS E PATRIMÓNIO | | 196.100 | 196.100 | 196.100 | 196.100 | 196.100 | 196.100 |
| | 01 DESPESAS COM O PESSOAL | | 196.100 | 196.100 | 196.100 | 196.100 | 196.100 | 196.100 |
| | 0103 Segurança social | | 196.100 | 196.100 | 196.100 | 196.100 | 196.100 | 196.100 |
| | 010302 Outros encargos com a saúde | | 6.000 | 6.000 | 6.000 | 6.000 | 6.000 | 6.000 |
| | 010303 Subsídio familiar a crianças e jovens | | 7.000 | 7.000 | 7.000 | 7.000 | 7.000 | 7.000 |
| | 010304 Outras prestações familiares | | 5.000 | 5.000 | 5.000 | 5.000 | 5.000 | 5.000 |
| | 010305 Contribuições para a segurança social | | 168.000 | 168.000 | 168.000 | 168.000 | 168.000 | 168.000 |
| | 01030502 Segurança Social do Pessoal em RCTFP | | 167.000 | 167.000 | 167.000 | 167.000 | 167.000 | 167.000 |
| | 0103050201 Caixa Geral de Aposentações | | 134.000 | 134.000 | 134.000 | 134.000 | 134.000 | 134.000 |
| | 0103050202 Segurança Social - Regime Geral | | 33.000 | 33.000 | 33.000 | 33.000 | 33.000 | 33.000 |
| | 01030503 Outros | | 1.000 | 1.000 | 1.000 | 1.000 | 1.000 | 1.000 |
| | 010306 Acidentes em serviço e doenças profissionais | | 50 | 50 | 50 | 50 | 50 | 50 |
| | 010310 Outras despesas de segurança social | | 10.050 | 10.050 | 10.050 | 10.050 | 10.050 | 10.050 |
| | 01031001 Eventualidade Maternidade paternidade e adopçac | | 10.000 | 10.000 | 10.000 | 10.000 | 10.000 | 10.000 |
| | 01031099 Outras despesas de segurança social | | 50 | 50 | 50 | 50 | 50 | 50 |
| 03 | DEP. DE RECURSOS HUMANOS E ADMINISTRAÇÃO GERAL | | 226.000 | 226.000 | 223.650 | 223.650 | 223.650 | 223.650 |
| | 01 DESPESAS COM O PESSOAL | | 226.000 | 226.000 | 223.650 | 223.650 | 223.650 | 223.650 |
| | 0103 Segurança social | | 226.000 | 226.000 | 223.650 | 223.650 | 223.650 | 223.650 |
| | 010302 Outros encargos com a saúde | | 11.500 | 11.500 | 11.500 | 11.500 | 11.500 | 11.500 |
| | 010303 Subsídio familiar a crianças e jovens | | 7.000 | 7.000 | 7.000 | 7.000 | 7.000 | 7.000 |
| | 010304 Outras prestações familiares | | 4.050 | 4.050 | 4.050 | 4.050 | 4.050 | 4.050 |
| | 010305 Contribuições para a segurança social | | 190.350 | 190.350 | 188.000 | 188.000 | 188.000 | 188.000 |
| | 01030502 Segurança Social do Pessoal em RCTFP | | 189.350 | 189.350 | 187.000 | 187.000 | 187.000 | 187.000 |
| | 0103050201 Caixa Geral de Aposentações | | 150.000 | 150.000 | 150.000 | 150.000 | 150.000 | 150.000 |
| | 0103050202 Segurança Social - Regime Geral | | 39.350 | 39.350 | 37.000 | 37.000 | 37.000 | 37.000 |
| | 01030503 Outros | | 1.000 | 1.000 | 1.000 | 1.000 | 1.000 | 1.000 |
| | 010306 Acidentes em serviço e doenças profissionais | | 50 | 50 | 50 | 50 | 50 | 50 |
| | 010310 Outras despesas de segurança social | | 13.050 | 13.050 | 13.050 | 13.050 | 13.050 | 13.050 |
| | 01031001 Eventualidade Maternidade paternidade e adopçac | | 13.000 | 13.000 | 13.000 | 13.000 | 13.000 | 13.000 |
| | 01031099 Outras despesas de segurança social | | 50 | 50 | 50 | 50 | 50 | 50 |
| 04 | DEP. EDUCAÇÃO, CIÊNCIA E CULTURA | | 1.044.870 | 1.044.870 | 1.039.370 | 1.039.370 | 1.039.370 | 1.039.370 |
| | 01 DESPESAS COM O PESSOAL | | 1.044.870 | 1.044.870 | 1.039.370 | 1.039.370 | 1.039.370 | 1.039.370 |
| | 0103 Segurança social | | 1.044.870 | 1.044.870 | 1.039.370 | 1.039.370 | 1.039.370 | 1.039.370 |
| | 010302 Outros encargos com a saúde | | 84.930 | 84.930 | 84.930 | 84.930 | 84.930 | 84.930 |
| | 010303 Subsídio familiar a crianças e jovens | | 19.770 | 19.770 | 19.770 | 19.770 | 19.770 | 19.770 |
| | 010304 Outras prestações familiares | | 4.050 | 4.050 | 4.050 | 4.050 | 4.050 | 4.050 |



Un:Euro

| Identificação da Classificação | | Orçamento 2021 | | | Plano orçamental plurianual | | | |
|--------------------------------|--|---------------------|---------|---------|-----------------------------|---------|---------|---------|
| Rubrica | Designação | Períodos anteriores | Período | Soma | 2022 | 2023 | 2024 | 2025 |
| | 010305 Contribuições para a segurança social | | 923.020 | 923.020 | 917.520 | 917.520 | 917.520 | 917.520 |
| | 01030502 Segurança Social do Pessoal em RCTFP | | 922.020 | 922.020 | 916.520 | 916.520 | 916.520 | 916.520 |
| | 0103050201 Caixa Geral de Aposentações | | 332.290 | 332.290 | 332.290 | 332.290 | 332.290 | 332.290 |
| | 0103050202 Segurança Social - Regime Geral | | 589.730 | 589.730 | 584.230 | 584.230 | 584.230 | 584.230 |
| | 01030503 Outros | | 1.000 | 1.000 | 1.000 | 1.000 | 1.000 | 1.000 |
| | 010306 Acidentes em serviço e doenças profissionais | | 50 | 50 | 50 | 50 | 50 | 50 |
| | 010310 Outras despesas de segurança social | | 13.050 | 13.050 | 13.050 | 13.050 | 13.050 | 13.050 |
| | 01031001 Eventualidade Maternidade paternidade e adopçac | | 13.000 | 13.000 | 13.000 | 13.000 | 13.000 | 13.000 |
| | 01031099 Outras despesas de segurança social | | 50 | 50 | 50 | 50 | 50 | 50 |
| 05 | DEP DE DESENVOLVIMENTO SOCIAL, DESPORTO E JUVENTUD | | 623.860 | 623.860 | 619.860 | 619.860 | 619.860 | 619.860 |
| | 01 DESPESAS COM O PESSOAL | | 623.860 | 623.860 | 619.860 | 619.860 | 619.860 | 619.860 |
| | 0103 Segurança social | | 623.860 | 623.860 | 619.860 | 619.860 | 619.860 | 619.860 |
| | 010302 Outros encargos com a saúde | | 26.300 | 26.300 | 26.300 | 26.300 | 26.300 | 26.300 |
| | 010303 Subsídio familiar a crianças e jovens | | 14.050 | 14.050 | 14.050 | 14.050 | 14.050 | 14.050 |
| | 010304 Outras prestações familiares | | 4.050 | 4.050 | 4.050 | 4.050 | 4.050 | 4.050 |
| | 010305 Contribuições para a segurança social | | 569.360 | 569.360 | 565.360 | 565.360 | 565.360 | 565.360 |
| | 01030502 Segurança Social do Pessoal em RCTFP | | 537.760 | 537.760 | 537.760 | 537.760 | 537.760 | 537.760 |
| | 0103050201 Caixa Geral de Aposentações | | 388.000 | 388.000 | 388.000 | 388.000 | 388.000 | 388.000 |
| | 0103050202 Segurança Social - Regime Geral | | 149.760 | 149.760 | 149.760 | 149.760 | 149.760 | 149.760 |
| | 01030503 Outros | | 31.600 | 31.600 | 27.600 | 27.600 | 27.600 | 27.600 |
| | 010306 Acidentes em serviço e doenças profissionais | | 50 | 50 | 50 | 50 | 50 | 50 |
| | 010310 Outras despesas de segurança social | | 10.050 | 10.050 | 10.050 | 10.050 | 10.050 | 10.050 |
| | 01031001 Eventualidade Maternidade paternidade e adopçac | | 10.000 | 10.000 | 10.000 | 10.000 | 10.000 | 10.000 |
| | 01031099 Outras despesas de segurança social | | 50 | 50 | 50 | 50 | 50 | 50 |
| 06 | DEP DE SUSTENTABILIDADE TERRITORIAL | | 421.940 | 421.940 | 421.940 | 421.940 | 421.940 | 421.940 |
| | 01 DESPESAS COM O PESSOAL | | 421.940 | 421.940 | 421.940 | 421.940 | 421.940 | 421.940 |
| | 0103 Segurança social | | 421.940 | 421.940 | 421.940 | 421.940 | 421.940 | 421.940 |
| | 010302 Outros encargos com a saúde | | 20.000 | 20.000 | 20.000 | 20.000 | 20.000 | 20.000 |
| | 010303 Subsídio familiar a crianças e jovens | | 10.000 | 10.000 | 10.000 | 10.000 | 10.000 | 10.000 |
| | 010304 Outras prestações familiares | | 7.000 | 7.000 | 7.000 | 7.000 | 7.000 | 7.000 |
| | 010305 Contribuições para a segurança social | | 383.340 | 383.340 | 383.340 | 383.340 | 383.340 | 383.340 |
| | 01030502 Segurança Social do Pessoal em RCTFP | | 382.340 | 382.340 | 382.340 | 382.340 | 382.340 | 382.340 |
| | 0103050201 Caixa Geral de Aposentações | | 350.820 | 350.820 | 350.820 | 350.820 | 350.820 | 350.820 |
| | 0103050202 Segurança Social - Regime Geral | | 31.520 | 31.520 | 31.520 | 31.520 | 31.520 | 31.520 |
| | 01030503 Outros | | 1.000 | 1.000 | 1.000 | 1.000 | 1.000 | 1.000 |
| | 010306 Acidentes em serviço e doenças profissionais | | 50 | 50 | 50 | 50 | 50 | 50 |
| | 010310 Outras despesas de segurança social | | 1.550 | 1.550 | 1.550 | 1.550 | 1.550 | 1.550 |
| | 01031001 Eventualidade Maternidade paternidade e adopçac | | 1.500 | 1.500 | 1.500 | 1.500 | 1.500 | 1.500 |
| | 01031099 Outras despesas de segurança social | | 50 | 50 | 50 | 50 | 50 | 50 |
| 07 | DEP DE CONSTRUÇÃO, MANUTENÇÃO, ENERGIA E MOBILIDAD | | 563.150 | 563.150 | 563.150 | 563.150 | 563.150 | 563.150 |
| | 01 DESPESAS COM O PESSOAL | | 563.150 | 563.150 | 563.150 | 563.150 | 563.150 | 563.150 |



Un:Euro

| Identificação da Classificação | | Orçamento 2021 | | | Plano orçamental plurianual | | | |
|--------------------------------|--|---------------------|-------------------|-------------------|-----------------------------|-------------------|-------------------|-------------------|
| Rubrica | Designação | Períodos anteriores | Período | Soma | 2022 | 2023 | 2024 | 2025 |
| 0103 | Segurança social | | 563.150 | 563.150 | 563.150 | 563.150 | 563.150 | 563.150 |
| 010302 | Outros encargos com a saúde | | 27.900 | 27.900 | 27.900 | 27.900 | 27.900 | 27.900 |
| 010303 | Subsídio familiar a crianças e jovens | | 13.100 | 13.100 | 13.100 | 13.100 | 13.100 | 13.100 |
| 010304 | Outras prestações familiares | | 4.050 | 4.050 | 4.050 | 4.050 | 4.050 | 4.050 |
| 010305 | Contribuições para a segurança social | | 513.000 | 513.000 | 513.000 | 513.000 | 513.000 | 513.000 |
| 01030502 | Segurança Social do Pessoal em RCTFP | | 512.000 | 512.000 | 512.000 | 512.000 | 512.000 | 512.000 |
| 0103050201 | Caixa Geral de Aposentações | | 467.000 | 467.000 | 467.000 | 467.000 | 467.000 | 467.000 |
| 0103050202 | Segurança Social - Regime Geral | | 45.000 | 45.000 | 45.000 | 45.000 | 45.000 | 45.000 |
| 01030503 | Outros | | 1.000 | 1.000 | 1.000 | 1.000 | 1.000 | 1.000 |
| 010306 | Acidentes em serviço e doenças profissionais | | 50 | 50 | 50 | 50 | 50 | 50 |
| 010310 | Outras despesas de segurança social | | 5.050 | 5.050 | 5.050 | 5.050 | 5.050 | 5.050 |
| 01031001 | Eventualidade Maternidade paternidade e adopçac | | 5.000 | 5.000 | 5.000 | 5.000 | 5.000 | 5.000 |
| 01031099 | Outras despesas de segurança social | | 50 | 50 | 50 | 50 | 50 | 50 |
| 08 | DEP JURIDICO | | 138.450 | 138.450 | 136.250 | 136.250 | 136.250 | 136.250 |
| 01 | DESPESAS COM O PESSOAL | | 138.450 | 138.450 | 136.250 | 136.250 | 136.250 | 136.250 |
| 0103 | Segurança social | | 138.450 | 138.450 | 136.250 | 136.250 | 136.250 | 136.250 |
| 010301 | Encargos com a saúde | | 50 | 50 | 50 | 50 | 50 | 50 |
| 010302 | Outros encargos com a saúde | | 3.000 | 3.000 | 3.000 | 3.000 | 3.000 | 3.000 |
| 010303 | Subsídio familiar a crianças e jovens | | 1.000 | 1.000 | 1.000 | 1.000 | 1.000 | 1.000 |
| 010304 | Outras prestações familiares | | 4.050 | 4.050 | 4.050 | 4.050 | 4.050 | 4.050 |
| 010305 | Contribuições para a segurança social | | 120.200 | 120.200 | 118.000 | 118.000 | 118.000 | 118.000 |
| 01030502 | Segurança Social do Pessoal em RCTFP | | 119.200 | 119.200 | 117.000 | 117.000 | 117.000 | 117.000 |
| 0103050201 | Caixa Geral de Aposentações | | 84.000 | 84.000 | 84.000 | 84.000 | 84.000 | 84.000 |
| 0103050202 | Segurança Social - Regime Geral | | 35.200 | 35.200 | 33.000 | 33.000 | 33.000 | 33.000 |
| 01030503 | Outros | | 1.000 | 1.000 | 1.000 | 1.000 | 1.000 | 1.000 |
| 010306 | Acidentes em serviço e doenças profissionais | | 50 | 50 | 50 | 50 | 50 | 50 |
| 010309 | Seguros | | 50 | 50 | 50 | 50 | 50 | 50 |
| 01030901 | Seguros de acidentes de trabalho e acidentes profissionais | | 50 | 50 | 50 | 50 | 50 | 50 |
| 010310 | Outras despesas de segurança social | | 10.050 | 10.050 | 10.050 | 10.050 | 10.050 | 10.050 |
| 01031001 | Eventualidade Maternidade paternidade e adopçac | | 10.000 | 10.000 | 10.000 | 10.000 | 10.000 | 10.000 |
| 01031099 | Outras despesas de segurança social | | 50 | 50 | 50 | 50 | 50 | 50 |
| D2 | Aquisição de bens e serviços | | 28.548.501 | 28.548.501 | 34.497.433 | 33.430.903 | 33.103.751 | 32.374.781 |
| 01 | ADMINISTRAÇÃO AUTARQUICA | | 10.444.900 | 10.444.900 | 12.435.772 | 12.057.942 | 12.065.990 | 11.649.150 |
| 0103 | ORGAOS DE AUTARQUIA | | 10.357.100 | 10.357.100 | 12.348.922 | 11.973.592 | 11.981.640 | 11.567.300 |
| 02 | AQUISIÇÃO DE BENS E SERVIÇOS | | 10.357.100 | 10.357.100 | 12.348.922 | 11.973.592 | 11.981.640 | 11.567.300 |
| 0201 | Aquisição de bens | | 423.200 | 423.200 | 799.200 | 798.700 | 798.700 | 794.200 |
| 020101 | Matérias-primas e subsidiárias | | 100 | 100 | 100 | 100 | 100 | 100 |
| 020102 | Combustíveis e lubrificantes | | 53.000 | 53.000 | 603.000 | 603.000 | 603.000 | 603.000 |
| 02010201 | Gasolina | | 52.000 | 52.000 | 602.000 | 602.000 | 602.000 | 602.000 |
| 02010202 | Gasóleo | | 1.000 | 1.000 | 1.000 | 1.000 | 1.000 | 1.000 |
| 020103 | Munições, explosivos e artificios | | 100 | 100 | 100 | 100 | 100 | 100 |



Un:Euro

| Identificação da Classificação | | Orçamento 2021 | | | Plano orçamental plurianual | | | |
|--------------------------------|--|---------------------|-----------|-----------|-----------------------------|------------|------------|------------|
| Rubrica | Designação | Períodos anteriores | Período | Soma | 2022 | 2023 | 2024 | 2025 |
| 020104 | Limpeza e higiene | | 1.450 | 1.450 | 450 | 450 | 450 | 450 |
| 020105 | Alimentação - Refeições confeccionadas | | 400 | 400 | 400 | 400 | 400 | 400 |
| 020106 | Alimentação - Géneros para confeccionar | | 5.750 | 5.750 | 5.750 | 5.750 | 5.750 | 5.750 |
| 020107 | Vestuário e artigos pessoais | | 23.500 | 23.500 | 18.500 | 18.500 | 18.500 | 18.500 |
| 020108 | Material de escritório | | 7.000 | 7.000 | 7.000 | 7.000 | 7.000 | 7.000 |
| 020109 | Produtos químicos e farmacêuticos | | 150.050 | 150.050 | 50 | 50 | 50 | 50 |
| 020110 | Produtos vendidos nas farmácias | | 50 | 50 | 50 | 50 | 50 | 50 |
| 020111 | Material de consumo clínico | | 8.050 | 8.050 | 5.050 | 5.050 | 5.050 | 5.050 |
| 020113 | Material de consumo hoteleiro | | 1.200 | 1.200 | 1.200 | 1.200 | 1.200 | 1.200 |
| 020114 | Outro material - Peças | | 50 | 50 | 50 | 50 | 50 | 50 |
| 020115 | Prémios, condecorações e ofertas | | 103.500 | 103.500 | 103.500 | 103.500 | 103.500 | 100.000 |
| 020117 | Ferramentas e utensílios | | 2.100 | 2.100 | 2.100 | 2.100 | 2.100 | 2.100 |
| 020118 | Livros e documentação técnica | | 4.400 | 4.400 | 4.400 | 4.400 | 4.400 | 4.400 |
| 020119 | Artigos honoríficos e de decoração | | 100 | 100 | 100 | 100 | 100 | 100 |
| 020120 | Material de educação, cultura e recreio | | 100 | 100 | 100 | 100 | 100 | 100 |
| 020121 | Outros bens | | 62.300 | 62.300 | 47.300 | 46.800 | 46.800 | 45.800 |
| 0202 | Aquisição de serviços | | 9.933.900 | 9.933.900 | 11.549.722 | 11.174.892 | 11.182.940 | 10.773.100 |
| 020201 | Encargos de instalações | | 603.300 | 603.300 | 711.200 | 711.200 | 711.200 | 711.200 |
| 020202 | Limpeza e higiene | | 201.500 | 201.500 | 200.500 | 200.500 | 200.500 | 200.500 |
| 020203 | Conservação de bens | | 13.400 | 13.400 | 13.400 | 13.400 | 13.400 | 13.400 |
| 020204 | Locação de edifícios | | 379.500 | 379.500 | 174.772 | 170.392 | 178.440 | 100 |
| 020205 | Locação de material de informática | | | | 500.000 | 500.000 | 500.000 | 500.000 |
| 020206 | Locação de material de transporte | | 477.000 | 477.000 | 477.000 | 477.000 | 477.000 | 477.000 |
| 020208 | Locação de outros bens | | 258.100 | 258.100 | 231.600 | 231.600 | 231.600 | 231.600 |
| 020209 | Comunicações | | 310.800 | 310.800 | 302.300 | 302.300 | 302.300 | 302.300 |
| 020210 | Transportes | | 533.550 | 533.550 | 536.050 | 536.050 | 536.050 | 536.050 |
| 020211 | Representação dos serviços | | 20.000 | 20.000 | 20.000 | 20.000 | 20.000 | 20.000 |
| 020212 | Seguros | | 142.900 | 142.900 | 141.900 | 141.900 | 141.900 | 141.900 |
| 020213 | Deslocações e estadas | | 14.450 | 14.450 | 14.450 | 8.000 | 8.000 | 8.000 |
| 020214 | Estudos, pareceres, projetos e consultadoria | | 763.000 | 763.000 | 946.000 | 826.000 | 826.000 | 826.000 |
| 020215 | Formação | | 2.500 | 2.500 | 1.500 | 1.500 | 1.500 | 1.500 |
| 020216 | Seminários, exposições e similares | | 19.000 | 19.000 | 19.000 | 19.000 | 19.000 | 19.000 |
| 020217 | Publicidade | | 315.250 | 315.250 | 325.250 | 325.250 | 325.250 | 320.250 |
| 020218 | Vigilância e segurança | | 264.800 | 264.800 | 263.500 | 263.500 | 263.500 | 263.500 |
| 020219 | Assistência técnica | | 371.850 | 371.850 | 391.850 | 391.850 | 391.850 | 391.850 |
| 020220 | Outros trabalhos especializados | | 1.238.500 | 1.238.500 | 1.257.500 | 1.177.500 | 1.177.500 | 956.500 |
| 020222 | Serviços de saúde | | 60.000 | 60.000 | | | | |
| 020224 | Encargos de cobrança de receitas | | 500.000 | 500.000 | 890.000 | 890.000 | 890.000 | 890.000 |
| 020225 | Outros serviços | | 3.444.500 | 3.444.500 | 4.131.950 | 3.967.950 | 3.967.950 | 3.962.450 |
| 02022501 | ILUMINAÇÃO PÚBLICA | | 2.900.000 | 2.900.000 | 3.200.000 | 3.200.000 | 3.200.000 | 3.200.000 |
| 02022599 | OUTROS SERVIÇOS | | 544.500 | 544.500 | 931.950 | 767.950 | 767.950 | 762.450 |



Un:Euro

| Identificação da Classificação | | Orçamento 2021 | | | Plano orçamental plurianual | | | |
|--------------------------------|--|---------------------|---------|--------|-----------------------------|--------|--------|--------|
| Rubrica | Designação | Períodos anteriores | Período | Soma | 2022 | 2023 | 2024 | 2025 |
| 0104 | ASSEMBLEIA MUNICIPAL | | 87.800 | 87.800 | 86.850 | 84.350 | 84.350 | 81.850 |
| 02 | AQUISIÇÃO DE BENS E SERVIÇOS | | 87.800 | 87.800 | 86.850 | 84.350 | 84.350 | 81.850 |
| 0201 | Aquisição de bens | | 5.650 | 5.650 | 4.700 | 4.700 | 4.700 | 2.200 |
| 020102 | Combustíveis e lubrificantes | | 2.500 | 2.500 | 2.500 | 2.500 | 2.500 | |
| 02010202 | Gasóleo | | 2.500 | 2.500 | 2.500 | 2.500 | 2.500 | |
| 020104 | Limpeza e higiene | | 50 | 50 | 50 | 50 | 50 | 50 |
| 020105 | Alimentação - Refeições confeccionadas | | 500 | 500 | 500 | 500 | 500 | 500 |
| 020108 | Material de escritório | | 50 | 50 | 50 | 50 | 50 | 50 |
| 020113 | Material de consumo hoteleiro | | 1.000 | 1.000 | 50 | 50 | 50 | 50 |
| 020115 | Prémios, condecorações e ofertas | | 50 | 50 | 50 | 50 | 50 | 50 |
| 020121 | Outros bens | | 1.500 | 1.500 | 1.500 | 1.500 | 1.500 | 1.500 |
| 0202 | Aquisição de serviços | | 82.150 | 82.150 | 82.150 | 79.650 | 79.650 | 79.650 |
| 020209 | Comunicações | | 3.500 | 3.500 | 3.500 | 3.500 | 3.500 | 3.500 |
| 020210 | Transportes | | 1.000 | 1.000 | 1.000 | 1.000 | 1.000 | 1.000 |
| 020211 | Representação dos serviços | | 50 | 50 | 50 | 50 | 50 | 50 |
| 020212 | Seguros | | 50 | 50 | 50 | 50 | 50 | 50 |
| 020213 | Deslocações e estadas | | 2.500 | 2.500 | 2.500 | 2.500 | 2.500 | 2.500 |
| 020217 | Publicidade | | 2.000 | 2.000 | 2.000 | 2.000 | 2.000 | 2.000 |
| 020220 | Outros trabalhos especializados | | 65.800 | 65.800 | 65.800 | 63.300 | 63.300 | 63.300 |
| 020225 | Outros serviços | | 7.250 | 7.250 | 7.250 | 7.250 | 7.250 | 7.250 |
| 02022599 | OUTROS SERVIÇOS | | 7.250 | 7.250 | 7.250 | 7.250 | 7.250 | 7.250 |
| 02 | DEP. DE FINANÇAS E PATRIMÓNIO | | 72.206 | 72.206 | 72.450 | 72.450 | 72.450 | 72.450 |
| 02 | AQUISIÇÃO DE BENS E SERVIÇOS | | 72.206 | 72.206 | 72.450 | 72.450 | 72.450 | 72.450 |
| 0201 | Aquisição de bens | | 42.306 | 42.306 | 42.650 | 42.650 | 42.650 | 42.650 |
| 020101 | Matérias-primas e subsidiárias | | 50 | 50 | 50 | 50 | 50 | 50 |
| 020104 | Limpeza e higiene | | 200 | 200 | 200 | 200 | 200 | 200 |
| 020108 | Material de escritório | | 40.000 | 40.000 | 40.000 | 40.000 | 40.000 | 40.000 |
| 020113 | Material de consumo hoteleiro | | 50 | 50 | 50 | 50 | 50 | 50 |
| 020114 | Outro material - Peças | | 50 | 50 | 50 | 50 | 50 | 50 |
| 020117 | Ferramentas e utensílios | | 50 | 50 | 50 | 50 | 50 | 50 |
| 020118 | Livros e documentação técnica | | 50 | 50 | 50 | 50 | 50 | 50 |
| 020120 | Material de educação, cultura e recreio | | 200 | 200 | 200 | 200 | 200 | 200 |
| 020121 | Outros bens | | 1.656 | 1.656 | 2.000 | 2.000 | 2.000 | 2.000 |
| 0202 | Aquisição de serviços | | 29.900 | 29.900 | 29.800 | 29.800 | 29.800 | 29.800 |
| 020203 | Conservação de bens | | 400 | 400 | 400 | 400 | 400 | 400 |
| 020208 | Locação de outros bens | | 250 | 250 | 250 | 250 | 250 | 250 |
| 020209 | Comunicações | | 2.500 | 2.500 | 2.500 | 2.500 | 2.500 | 2.500 |
| 020210 | Transportes | | 3.650 | 3.650 | 3.650 | 3.650 | 3.650 | 3.650 |
| 020212 | Seguros | | 1.200 | 1.200 | 1.200 | 1.200 | 1.200 | 1.200 |
| 020213 | Deslocações e estadas | | 700 | 700 | 600 | 600 | 600 | 600 |
| 020214 | Estudos, pareceres, projetos e consultadoria | | 1.000 | 1.000 | 1.000 | 1.000 | 1.000 | 1.000 |



Un:Euro

| Identificação da Classificação | | Orçamento 2021 | | | Plano orçamental plurianual | | | |
|--------------------------------|--|---------------------|-----------|-----------|-----------------------------|-----------|-----------|-----------|
| Rubrica | Designação | Períodos anteriores | Período | Soma | 2022 | 2023 | 2024 | 2025 |
| | 020217 | | 4.500 | 4.500 | 4.500 | 4.500 | 4.500 | 4.500 |
| | 020219 | | 300 | 300 | 300 | 300 | 300 | 300 |
| | 020220 | | 13.000 | 13.000 | 13.000 | 13.000 | 13.000 | 13.000 |
| | 020225 | | 2.400 | 2.400 | 2.400 | 2.400 | 2.400 | 2.400 |
| | 02022599 | | 2.400 | 2.400 | 2.400 | 2.400 | 2.400 | 2.400 |
| 03 | DEP. DE RECURSOS HUMANOS E ADMINISTRAÇÃO GERAL | | 165.670 | 165.670 | 165.570 | 165.570 | 165.570 | 165.570 |
| | 02 | | 165.670 | 165.670 | 165.570 | 165.570 | 165.570 | 165.570 |
| | 0201 | | 20.650 | 20.650 | 20.650 | 20.650 | 20.650 | 20.650 |
| | 020101 | | 50 | 50 | 50 | 50 | 50 | 50 |
| | 020104 | | 200 | 200 | 200 | 200 | 200 | 200 |
| | 020107 | | 8.200 | 8.200 | 8.200 | 8.200 | 8.200 | 8.200 |
| | 020108 | | 3.500 | 3.500 | 3.500 | 3.500 | 3.500 | 3.500 |
| | 020109 | | 5.000 | 5.000 | 5.000 | 5.000 | 5.000 | 5.000 |
| | 020110 | | 100 | 100 | 100 | 100 | 100 | 100 |
| | 020111 | | 500 | 500 | 500 | 500 | 500 | 500 |
| | 020113 | | 50 | 50 | 50 | 50 | 50 | 50 |
| | 020114 | | 100 | 100 | 100 | 100 | 100 | 100 |
| | 020117 | | 200 | 200 | 200 | 200 | 200 | 200 |
| | 020118 | | 500 | 500 | 500 | 500 | 500 | 500 |
| | 020120 | | 50 | 50 | 50 | 50 | 50 | 50 |
| | 020121 | | 2.200 | 2.200 | 2.200 | 2.200 | 2.200 | 2.200 |
| | 0202 | | 145.020 | 145.020 | 144.920 | 144.920 | 144.920 | 144.920 |
| | 020203 | | 1.000 | 1.000 | 1.000 | 1.000 | 1.000 | 1.000 |
| | 020208 | | 270 | 270 | 270 | 270 | 270 | 270 |
| | 020209 | | 950 | 950 | 950 | 950 | 950 | 950 |
| | 020210 | | 1.850 | 1.850 | 1.850 | 1.850 | 1.850 | 1.850 |
| | 020212 | | 900 | 900 | 900 | 900 | 900 | 900 |
| | 020213 | | 400 | 400 | 300 | 300 | 300 | 300 |
| | 020214 | | 1.850 | 1.850 | 1.850 | 1.850 | 1.850 | 1.850 |
| | 020215 | | 28.000 | 28.000 | 28.000 | 28.000 | 28.000 | 28.000 |
| | 020217 | | 1.300 | 1.300 | 1.300 | 1.300 | 1.300 | 1.300 |
| | 020219 | | 300 | 300 | 300 | 300 | 300 | 300 |
| | 020220 | | 54.000 | 54.000 | 54.000 | 54.000 | 54.000 | 54.000 |
| | 020222 | | 51.700 | 51.700 | 51.700 | 51.700 | 51.700 | 51.700 |
| | 020225 | | 2.500 | 2.500 | 2.500 | 2.500 | 2.500 | 2.500 |
| | 02022599 | | 2.500 | 2.500 | 2.500 | 2.500 | 2.500 | 2.500 |
| 04 | DEP. EDUCAÇÃO, CIÊNCIA E CULTURA | | 6.247.060 | 6.247.060 | 8.752.700 | 8.304.050 | 8.364.350 | 8.202.850 |
| | 02 | | 6.247.060 | 6.247.060 | 8.752.700 | 8.304.050 | 8.364.350 | 8.202.850 |
| | 0201 | | 2.287.000 | 2.287.000 | 4.541.900 | 4.539.400 | 4.541.900 | 4.539.400 |
| | 020101 | | 100 | 100 | 100 | 100 | 100 | 100 |
| | 020102 | | 1.050 | 1.050 | 1.050 | 1.050 | 1.050 | 1.050 |



Un:Euro

| Identificação da Classificação | | Orçamento 2021 | | | Plano orçamental plurianual | | | |
|--------------------------------|--|---------------------|-----------|-----------|-----------------------------|-----------|-----------|-----------|
| Rubrica | Designação | Períodos anteriores | Período | Soma | 2022 | 2023 | 2024 | 2025 |
| 02010201 | Gasolina | | 500 | 500 | 500 | 500 | 500 | 500 |
| 02010202 | Gasóleo | | 500 | 500 | 500 | 500 | 500 | 500 |
| 02010299 | Outros | | 50 | 50 | 50 | 50 | 50 | 50 |
| 020103 | Munições, explosivos e artificios | | 50 | 50 | 50 | 50 | 50 | 50 |
| 020104 | Limpeza e higiene | | 10.400 | 10.400 | 400 | 400 | 400 | 400 |
| 020105 | Alimentação - Refeições confeccionadas | | 1.810.550 | 1.810.550 | 3.970.550 | 3.970.550 | 3.970.550 | 3.970.550 |
| 020106 | Alimentação - Géneros para confeccionar | | 17.800 | 17.800 | 107.800 | 107.800 | 107.800 | 107.800 |
| 020107 | Vestuário e artigos pessoais | | 64.000 | 64.000 | 87.000 | 87.000 | 87.000 | 87.000 |
| 020108 | Material de escritório | | 7.600 | 7.600 | 6.600 | 6.600 | 6.600 | 6.600 |
| 020109 | Produtos químicos e farmacêuticos | | 1.500 | 1.500 | 1.500 | 1.500 | 1.500 | 1.500 |
| 020110 | Produtos vendidos nas farmácias | | 50 | 50 | 50 | 50 | 50 | 50 |
| 020111 | Material de consumo clínico | | 400 | 400 | 400 | 400 | 400 | 400 |
| 020113 | Material de consumo hoteleiro | | 10.200 | 10.200 | 10.200 | 10.200 | 10.200 | 10.200 |
| 020114 | Outro material - Peças | | 200 | 200 | 200 | 200 | 200 | 200 |
| 020115 | Prémios, condecorações e ofertas | | 138.700 | 138.700 | 138.200 | 138.200 | 138.200 | 138.200 |
| 020116 | Mercadorias para venda | | 17.000 | 17.000 | 17.000 | 17.000 | 17.000 | 17.000 |
| 02011603 | Outros | | 17.000 | 17.000 | 17.000 | 17.000 | 17.000 | 17.000 |
| 020117 | Ferramentas e utensílios | | 400 | 400 | 400 | 400 | 400 | 400 |
| 020118 | Livros e documentação técnica | | 100 | 100 | 100 | 100 | 100 | 100 |
| 020119 | Artigos honoríficos e de decoração | | 4.000 | 4.000 | 4.000 | 4.000 | 4.000 | 4.000 |
| 020120 | Material de educação, cultura e recreio | | 105.900 | 105.900 | 105.500 | 105.500 | 105.500 | 105.500 |
| 020121 | Outros bens | | 97.000 | 97.000 | 90.800 | 88.300 | 90.800 | 88.300 |
| 0202 | Aquisição de serviços | | 3.960.060 | 3.960.060 | 4.210.800 | 3.764.650 | 3.822.450 | 3.663.450 |
| 020201 | Encargos de instalações | | 701.200 | 701.200 | 701.200 | 701.200 | 701.200 | 701.200 |
| 020202 | Limpeza e higiene | | 85.000 | 85.000 | 85.000 | 85.000 | 85.000 | 85.000 |
| 020203 | Conservação de bens | | 50.000 | 50.000 | 50.000 | 50.000 | 50.000 | 50.000 |
| 020208 | Locação de outros bens | | 94.500 | 94.500 | 94.500 | 94.500 | 94.500 | 94.500 |
| 020209 | Comunicações | | 19.230 | 19.230 | 18.230 | 18.230 | 18.230 | 18.230 |
| 020210 | Transportes | | 511.800 | 511.800 | 512.300 | 511.800 | 512.300 | 511.800 |
| 020212 | Seguros | | 27.500 | 27.500 | 27.500 | 27.500 | 27.500 | 27.500 |
| 020213 | Deslocações e estadas | | 350 | 350 | 250 | 250 | 250 | 250 |
| 020214 | Estudos, pareceres, projetos e consultadoria | | 149.000 | 149.000 | 128.200 | 120.100 | 61.900 | 61.900 |
| 020215 | Formação | | 10.000 | 10.000 | 10.000 | 10.000 | 10.000 | 10.000 |
| 020216 | Seminários, exposições e similares | | 34.500 | 34.500 | 19.500 | 19.500 | 19.500 | 19.500 |
| 020217 | Publicidade | | 159.000 | 159.000 | 175.000 | 150.000 | 175.000 | 150.000 |
| 020218 | Vigilância e segurança | | 290.000 | 290.000 | 290.000 | 290.000 | 290.000 | 290.000 |
| 020219 | Assistência técnica | | 800 | 800 | 50.800 | 50.800 | 50.800 | 50.800 |
| 020220 | Outros trabalhos especializados | | 1.352.980 | 1.352.980 | 1.602.570 | 1.232.570 | 1.322.570 | 1.227.570 |
| 020221 | Utilização de infraestruturas de transportes | | 200 | 200 | 200 | 200 | 200 | 200 |
| 020225 | Outros serviços | | 474.000 | 474.000 | 445.550 | 403.000 | 403.500 | 365.000 |
| 02022599 | OUTROS SERVIÇOS | | 474.000 | 474.000 | 445.550 | 403.000 | 403.500 | 365.000 |



Un:Euro

| Identificação da Classificação | | Orçamento 2021 | | | Plano orçamental plurianual | | | |
|--------------------------------|--|---------------------|-----------|-----------|-----------------------------|-----------|-----------|-----------|
| Rubrica | Designação | Períodos anteriores | Período | Soma | 2022 | 2023 | 2024 | 2025 |
| 05 | DEP DE DESENVOLVIMENTO SOCIAL, DESPORTO E JUVENTUD | | 3.614.300 | 3.614.300 | 5.189.726 | 5.085.676 | 4.759.676 | 4.759.676 |
| 02 | AQUISIÇÃO DE BENS E SERVIÇOS | | 3.614.300 | 3.614.300 | 5.189.726 | 5.085.676 | 4.759.676 | 4.759.676 |
| 0201 | Aquisição de bens | | 346.300 | 346.300 | 309.650 | 309.650 | 309.650 | 309.650 |
| 020101 | Matérias-primas e subsidiárias | | 600 | 600 | 600 | 600 | 600 | 600 |
| 020102 | Combustíveis e lubrificantes | | 7.550 | 7.550 | 23.950 | 23.950 | 23.950 | 23.950 |
| 02010201 | Gasolina | | 3.000 | 3.000 | 3.000 | 3.000 | 3.000 | 3.000 |
| 02010202 | Gasóleo | | 4.500 | 4.500 | 20.900 | 20.900 | 20.900 | 20.900 |
| 02010299 | Outros | | 50 | 50 | 50 | 50 | 50 | 50 |
| 020103 | Munições, explosivos e artificios | | 50 | 50 | 50 | 50 | 50 | 50 |
| 020104 | Limpeza e higiene | | 18.700 | 18.700 | 18.700 | 18.700 | 18.700 | 18.700 |
| 020105 | Alimentação - Refeições confeccionadas | | 79.500 | 79.500 | 18.100 | 18.100 | 18.100 | 18.100 |
| 020106 | Alimentação - Géneros para confeccionar | | 4.200 | 4.200 | 4.200 | 4.200 | 4.200 | 4.200 |
| 020107 | Vestuário e artigos pessoais | | 500 | 500 | 500 | 500 | 500 | 500 |
| 020108 | Material de escritório | | 2.450 | 2.450 | 44.050 | 44.050 | 44.050 | 44.050 |
| 020109 | Produtos químicos e farmacêuticos | | 1.300 | 1.300 | 1.300 | 1.300 | 1.300 | 1.300 |
| 020110 | Produtos vendidos nas farmácias | | 50 | 50 | 50 | 50 | 50 | 50 |
| 020111 | Material de consumo clínico | | 1.650 | 1.650 | 900 | 900 | 900 | 900 |
| 020113 | Material de consumo hoteleiro | | 650 | 650 | 650 | 650 | 650 | 650 |
| 020114 | Outro material - Peças | | 100 | 100 | 100 | 100 | 100 | 100 |
| 020115 | Prémios, condecorações e ofertas | | 174.600 | 174.600 | 144.600 | 144.600 | 144.600 | 144.600 |
| 020116 | Mercadorias para venda | | 200 | 200 | 200 | 200 | 200 | 200 |
| 02011603 | Outros | | 200 | 200 | 200 | 200 | 200 | 200 |
| 020117 | Ferramentas e utensílios | | 350 | 350 | 350 | 350 | 350 | 350 |
| 020118 | Livros e documentação técnica | | 150 | 150 | 150 | 150 | 150 | 150 |
| 020119 | Artigos honoríficos e de decoração | | 50 | 50 | 50 | 50 | 50 | 50 |
| 020120 | Material de educação, cultura e recreio | | 14.200 | 14.200 | 14.200 | 14.200 | 14.200 | 14.200 |
| 020121 | Outros bens | | 39.450 | 39.450 | 36.950 | 36.950 | 36.950 | 36.950 |
| 0202 | Aquisição de serviços | | 3.268.000 | 3.268.000 | 4.880.076 | 4.776.026 | 4.450.026 | 4.450.026 |
| 020201 | Encargos de instalações | | 939.850 | 939.850 | 1.105.482 | 1.105.482 | 1.105.482 | 1.105.482 |
| 020202 | Limpeza e higiene | | 308.600 | 308.600 | 704.951 | 704.951 | 704.951 | 704.951 |
| 020203 | Conservação de bens | | 40.050 | 40.050 | 51.630 | 51.630 | 51.630 | 51.630 |
| 020204 | Locação de edifícios | | | | 117.067 | 117.067 | 117.067 | 117.067 |
| 020208 | Locação de outros bens | | 29.250 | 29.250 | 9.250 | 9.250 | 9.250 | 9.250 |
| 020209 | Comunicações | | 28.300 | 28.300 | 28.350 | 28.350 | 28.350 | 28.350 |
| 020210 | Transportes | | 124.880 | 124.880 | 171.284 | 171.284 | 171.284 | 166.284 |
| 020211 | Representação dos serviços | | 4.200 | 4.200 | 4.200 | 4.200 | 4.200 | 4.200 |
| 020212 | Seguros | | 23.920 | 23.920 | 25.752 | 25.752 | 25.752 | 25.752 |
| 020213 | Deslocações e estadas | | 11.100 | 11.100 | 11.100 | 11.100 | 11.100 | 11.100 |
| 020214 | Estudos, pareceres, projetos e consultadoria | | 280.000 | 280.000 | 170.050 | 68.000 | 68.000 | 68.000 |
| 020215 | Formação | | 1.000 | 1.000 | 1.000 | 1.000 | 1.000 | 1.000 |
| 020217 | Publicidade | | 55.350 | 55.350 | 39.250 | 37.250 | 37.250 | 37.250 |



Un:Euro

| Identificação da Classificação | | Orçamento 2021 | | | Plano orçamental plurianual | | | |
|--------------------------------|-------------------------------------|---------------------|-----------|-----------|-----------------------------|-----------|-----------|-----------|
| Rubrica | Designação | Períodos anteriores | Período | Soma | 2022 | 2023 | 2024 | 2025 |
| | 020218 | | 157.600 | 157.600 | 440.178 | 440.178 | 440.178 | 440.178 |
| | 020219 | | 7.500 | 7.500 | 51.630 | 51.630 | 51.630 | 51.630 |
| | 020220 | | 723.650 | 723.650 | 598.650 | 598.650 | 577.650 | 582.650 |
| | 020222 | | 45.100 | 45.100 | 35.100 | 35.100 | 35.100 | 35.100 |
| | 020225 | | 487.650 | 487.650 | 1.315.152 | 1.315.152 | 1.010.152 | 1.010.152 |
| | 02022599 | | 487.650 | 487.650 | 1.315.152 | 1.315.152 | 1.010.152 | 1.010.152 |
| 06 | DEP DE SUSTENTABILIDADE TERRITORIAL | | 4.579.175 | 4.579.175 | 4.483.825 | 4.348.825 | 4.293.825 | 4.298.825 |
| | 02 | | 4.579.175 | 4.579.175 | 4.483.825 | 4.348.825 | 4.293.825 | 4.298.825 |
| | 0201 | | 200.800 | 200.800 | 200.800 | 200.800 | 200.800 | 200.800 |
| | 020101 | | 1.700 | 1.700 | 1.700 | 1.700 | 1.700 | 1.700 |
| | 020102 | | 1.350 | 1.350 | 1.350 | 1.350 | 1.350 | 1.350 |
| | 02010299 | | 1.350 | 1.350 | 1.350 | 1.350 | 1.350 | 1.350 |
| | 020103 | | 50 | 50 | 50 | 50 | 50 | 50 |
| | 020104 | | 9.600 | 9.600 | 9.600 | 9.600 | 9.600 | 9.600 |
| | 020106 | | 150 | 150 | 150 | 150 | 150 | 150 |
| | 020107 | | 15.000 | 15.000 | 15.000 | 15.000 | 15.000 | 15.000 |
| | 020108 | | 100 | 100 | 100 | 100 | 100 | 100 |
| | 020109 | | 41.500 | 41.500 | 41.500 | 41.500 | 41.500 | 41.500 |
| | 020110 | | 50 | 50 | 50 | 50 | 50 | 50 |
| | 020111 | | 1.000 | 1.000 | 1.000 | 1.000 | 1.000 | 1.000 |
| | 020113 | | 300 | 300 | 300 | 300 | 300 | 300 |
| | 020114 | | 1.400 | 1.400 | 1.400 | 1.400 | 1.400 | 1.400 |
| | 020115 | | 3.900 | 3.900 | 3.900 | 3.900 | 3.900 | 3.900 |
| | 020116 | | 500 | 500 | 500 | 500 | 500 | 500 |
| | 02011603 | | 500 | 500 | 500 | 500 | 500 | 500 |
| | 020117 | | 2.200 | 2.200 | 2.200 | 2.200 | 2.200 | 2.200 |
| | 020118 | | 1.000 | 1.000 | 1.000 | 1.000 | 1.000 | 1.000 |
| | 020120 | | 550 | 550 | 550 | 550 | 550 | 550 |
| | 020121 | | 120.450 | 120.450 | 120.450 | 120.450 | 120.450 | 120.450 |
| | 0202 | | 4.378.375 | 4.378.375 | 4.283.025 | 4.148.025 | 4.093.025 | 4.098.025 |
| | 020201 | | 258.375 | 258.375 | 259.375 | 259.375 | 259.375 | 259.375 |
| | 020202 | | 49.900 | 49.900 | 49.900 | 49.900 | 49.900 | 49.900 |
| | 020203 | | 110.000 | 110.000 | 110.000 | 110.000 | 110.000 | 110.000 |
| | 020208 | | 6.600 | 6.600 | 6.600 | 6.600 | 6.600 | 6.600 |
| | 020209 | | 5.500 | 5.500 | 5.500 | 5.500 | 5.500 | 5.500 |
| | 020210 | | 4.000 | 4.000 | 4.000 | 4.000 | 4.000 | 4.000 |
| | 020212 | | 4.700 | 4.700 | 4.700 | 4.700 | 4.700 | 4.700 |
| | 020213 | | 800 | 800 | 700 | 700 | 700 | 700 |
| | 020214 | | 281.150 | 281.150 | 113.000 | 88.000 | 48.000 | 48.000 |
| | 020217 | | 181.700 | 181.700 | 57.100 | 7.100 | 7.100 | 7.100 |
| | 020218 | | 267.000 | 267.000 | 267.000 | 267.000 | 267.000 | 267.000 |



Un:Euro

| Identificação da Classificação | | Orçamento 2021 | | | Plano orçamental plurianual | | | |
|--------------------------------|--|---------------------|-----------|-----------|-----------------------------|-----------|-----------|-----------|
| Rubrica | Designação | Períodos anteriores | Período | Soma | 2022 | 2023 | 2024 | 2025 |
| | 020219 | | 50 | 50 | 50 | 50 | 50 | 50 |
| | 020220 | | 3.187.400 | 3.187.400 | 3.383.900 | 3.323.900 | 3.313.900 | 3.313.900 |
| | 020225 | | 21.200 | 21.200 | 21.200 | 21.200 | 16.200 | 21.200 |
| | 02022599 | | 21.200 | 21.200 | 21.200 | 21.200 | 16.200 | 21.200 |
| 07 | DEP DE CONSTRUÇÃO, MANUTENÇÃO, ENERGIA E MOBILIDAD | | 3.340.690 | 3.340.690 | 3.312.890 | 3.311.890 | 3.297.390 | 3.141.760 |
| | 02 | | 3.340.690 | 3.340.690 | 3.312.890 | 3.311.890 | 3.297.390 | 3.141.760 |
| | 0201 | | 740.690 | 740.690 | 647.690 | 647.690 | 647.690 | 647.060 |
| | 020101 | | 68.000 | 68.000 | 68.000 | 68.000 | 68.000 | 68.000 |
| | 020102 | | 166.000 | 166.000 | 166.000 | 166.000 | 166.000 | 166.000 |
| | 02010201 | | 20.000 | 20.000 | 20.000 | 20.000 | 20.000 | 20.000 |
| | 02010202 | | 100.000 | 100.000 | 100.000 | 100.000 | 100.000 | 100.000 |
| | 02010299 | | 46.000 | 46.000 | 46.000 | 46.000 | 46.000 | 46.000 |
| | 020103 | | 50 | 50 | 50 | 50 | 50 | 50 |
| | 020104 | | 65.920 | 65.920 | 65.920 | 65.920 | 65.920 | 65.290 |
| | 020107 | | 101.000 | 101.000 | 41.000 | 41.000 | 41.000 | 41.000 |
| | 020108 | | 1.050 | 1.050 | 50 | 50 | 50 | 50 |
| | 020109 | | 90.500 | 90.500 | 63.000 | 63.000 | 63.000 | 63.000 |
| | 020110 | | 50 | 50 | 50 | 50 | 50 | 50 |
| | 020111 | | 500 | 500 | 500 | 500 | 500 | 500 |
| | 020112 | | 30.300 | 30.300 | 30.300 | 30.300 | 30.300 | 30.300 |
| | 020113 | | 70 | 70 | 70 | 70 | 70 | 70 |
| | 020114 | | 9.000 | 9.000 | 6.500 | 6.500 | 6.500 | 6.500 |
| | 020117 | | 7.700 | 7.700 | 7.700 | 7.700 | 7.700 | 7.700 |
| | 020118 | | 50 | 50 | 50 | 50 | 50 | 50 |
| | 020120 | | 800 | 800 | 800 | 800 | 800 | 800 |
| | 020121 | | 199.700 | 199.700 | 197.700 | 197.700 | 197.700 | 197.700 |
| | 0202 | | 2.600.000 | 2.600.000 | 2.665.200 | 2.664.200 | 2.649.700 | 2.494.700 |
| | 020201 | | 138.250 | 138.250 | 140.050 | 140.050 | 140.050 | 140.050 |
| | 020202 | | 38.000 | 38.000 | 38.000 | 38.000 | 38.000 | 38.000 |
| | 020203 | | 713.000 | 713.000 | 893.000 | 893.000 | 943.000 | 788.000 |
| | 020208 | | 99.250 | 99.250 | 149.250 | 149.250 | 117.250 | 117.250 |
| | 020209 | | 8.000 | 8.000 | 8.000 | 8.000 | 8.000 | 8.000 |
| | 020210 | | 10.200 | 10.200 | 10.200 | 10.200 | 10.200 | 10.200 |
| | 020212 | | 38.800 | 38.800 | 37.800 | 37.800 | 37.800 | 37.800 |
| | 020213 | | 35.700 | 35.700 | 25.600 | 25.600 | 19.600 | 19.600 |
| | 020214 | | 76.000 | 76.000 | 46.000 | 46.000 | 46.000 | 46.000 |
| | 020215 | | 3.500 | 3.500 | 2.500 | 2.500 | 2.500 | 2.500 |
| | 020216 | | 6.500 | 6.500 | 6.500 | 6.500 | | |
| | 020217 | | 13.300 | 13.300 | 12.300 | 12.300 | 12.300 | 12.300 |
| | 020218 | | 103.700 | 103.700 | 103.700 | 103.700 | 103.700 | 103.700 |
| | 020219 | | 537.000 | 537.000 | 537.000 | 537.000 | 537.000 | 537.000 |



Un:Euro

| Identificação da Classificação | | Orçamento 2021 | | | Plano orçamental plurianual | | | |
|--------------------------------|--|---------------------|---------------|---------------|-----------------------------|---------------|---------------|---------------|
| Rubrica | Designação | Períodos anteriores | Período | Soma | 2022 | 2023 | 2024 | 2025 |
| | 020220 | | 692.400 | 692.400 | 575.400 | 574.400 | 554.400 | 554.400 |
| | 020225 | | 86.400 | 86.400 | 79.900 | 79.900 | 79.900 | 79.900 |
| | 02022599 | | 86.400 | 86.400 | 79.900 | 79.900 | 79.900 | 79.900 |
| 08 | OUTROS SERVIÇOS | | | | | | | |
| | 02 | | 84.500 | 84.500 | 84.500 | 84.500 | 84.500 | 84.500 |
| | AQUISIÇÃO DE BENS E SERVIÇOS | | | | | | | |
| | 0201 | | 84.500 | 84.500 | 84.500 | 84.500 | 84.500 | 84.500 |
| | Aquisição de bens | | | | | | | |
| | 020104 | | 1.600 | 1.600 | 1.600 | 1.600 | 1.600 | 1.600 |
| | Limpeza e higiene | | | | | | | |
| | 020104 | | 50 | 50 | 50 | 50 | 50 | 50 |
| | Alimentação - Refeições confeccionadas | | | | | | | |
| | 020105 | | 100 | 100 | 100 | 100 | 100 | 100 |
| | Alimentação - Géneros para confeccionar | | | | | | | |
| | 020106 | | 50 | 50 | 50 | 50 | 50 | 50 |
| | Material de escritório | | | | | | | |
| | 020108 | | 100 | 100 | 100 | 100 | 100 | 100 |
| | Livros e documentação técnica | | | | | | | |
| | 020118 | | 300 | 300 | 300 | 300 | 300 | 300 |
| | Outros bens | | | | | | | |
| | 020121 | | 1.000 | 1.000 | 1.000 | 1.000 | 1.000 | 1.000 |
| | Aquisição de serviços | | | | | | | |
| | 0202 | | 82.900 | 82.900 | 82.900 | 82.900 | 82.900 | 82.900 |
| | Comunicações | | | | | | | |
| | 020209 | | 300 | 300 | 300 | 300 | 300 | 300 |
| | Transportes | | | | | | | |
| | 020210 | | 950 | 950 | 950 | 950 | 950 | 950 |
| | Seguros | | | | | | | |
| | 020212 | | 200 | 200 | 200 | 200 | 200 | 200 |
| | Deslocações e estadas | | | | | | | |
| | 020213 | | 750 | 750 | 750 | 750 | 750 | 750 |
| | Estudos, pareceres, projetos e consultadoria | | | | | | | |
| | 020214 | | 55.000 | 55.000 | 55.000 | 55.000 | 55.000 | 55.000 |
| | Publicidade | | | | | | | |
| | 020217 | | 100 | 100 | 100 | 100 | 100 | 100 |
| | Outros trabalhos especializados | | | | | | | |
| | 020220 | | 9.100 | 9.100 | 9.100 | 9.100 | 9.100 | 9.100 |
| | Outros serviços | | | | | | | |
| | 020225 | | 16.500 | 16.500 | 16.500 | 16.500 | 16.500 | 16.500 |
| | OUTROS SERVIÇOS | | | | | | | |
| | 02022599 | | 16.500 | 16.500 | 16.500 | 16.500 | 16.500 | 16.500 |
| D3 | Juros e outros encargos | | 54.996 | 54.996 | 47.556 | 26.385 | 22.161 | 15.826 |
| 01 | ADMINISTRAÇÃO AUTARQUICA | | 54.196 | 54.196 | 46.756 | 25.585 | 21.361 | 15.026 |
| 0101 | OPERAÇÕES FINANCEIRAS | | 48.496 | 48.496 | 41.056 | 19.885 | 15.661 | 9.326 |
| 03 | JUROS E OUTROS ENCARGOS | | 48.496 | 48.496 | 41.056 | 19.885 | 15.661 | 9.326 |
| 0301 | Juros da dívida pública | | 47.946 | 47.946 | 40.906 | 19.735 | 15.511 | 9.176 |
| 030103 | Sociedades financeiras- Bancos e outras instituições financeiras | | 47.946 | 47.946 | 40.906 | 19.735 | 15.511 | 9.176 |
| 03010302 | Empréstimos de médio e longo prazos | | 47.946 | 47.946 | 40.906 | 19.735 | 15.511 | 9.176 |
| 0301030201 | CAIXA GERAL DE DEPÓSITOS | | 7.015 | 7.015 | 16.770 | 13.712 | 10.826 | 5.851 |
| 0301030203 | BANCO PORTUGUÊS DE INVESTIMENTO | | 32.392 | 32.392 | 16.846 | | | |
| 0301030205 | BANCO BILBAO VIZCAYA | | 8.539 | 8.539 | 7.290 | 6.023 | 4.685 | 3.325 |
| 0302 | Outros encargos correntes da dívida pública | | 500 | 500 | 100 | 100 | 100 | 100 |
| 030201 | Despesas diversas | | 500 | 500 | 100 | 100 | 100 | 100 |
| 0306 | Outros encargos financeiros | | 50 | 50 | 50 | 50 | 50 | 50 |
| 030601 | Outros encargos financeiros | | 50 | 50 | 50 | 50 | 50 | 50 |
| 0103 | ORGAOS DE AUTARQUIA | | 5.700 | 5.700 | 5.700 | 5.700 | 5.700 | 5.700 |
| 03 | JUROS E OUTROS ENCARGOS | | 5.700 | 5.700 | 5.700 | 5.700 | 5.700 | 5.700 |
| 0304 | Juros tributários | | 500 | 500 | 500 | 500 | 500 | 500 |
| 030401 | Indemnizatórios | | 500 | 500 | 500 | 500 | 500 | 500 |
| 0305 | Outros juros | | 200 | 200 | 200 | 200 | 200 | 200 |



Un:Euro

| Identificação da Classificação | | Orçamento 2021 | | | Plano orçamental plurianual | | | |
|--------------------------------|---|---------------------|-------------------|-------------------|-----------------------------|-------------------|------------------|------------------|
| Rubrica | Designação | Períodos anteriores | Período | Soma | 2022 | 2023 | 2024 | 2025 |
| | 030502 OUTROS JUROS - OUTROS | | 200 | 200 | 200 | 200 | 200 | 200 |
| | 03050299 OUTROS | | 200 | 200 | 200 | 200 | 200 | 200 |
| | 0306 Outros encargos financeiros | | 5.000 | 5.000 | 5.000 | 5.000 | 5.000 | 5.000 |
| | 030601 Outros encargos financeiros | | 5.000 | 5.000 | 5.000 | 5.000 | 5.000 | 5.000 |
| 08 | DEP JURIDICO | | 800 | 800 | 800 | 800 | 800 | 800 |
| | 03 JUROS E OUTROS ENCARGOS | | 800 | 800 | 800 | 800 | 800 | 800 |
| | 0304 Juros tributários | | 500 | 500 | 500 | 500 | 500 | 500 |
| | 030401 Indemnizatórios | | 500 | 500 | 500 | 500 | 500 | 500 |
| | 0305 Outros juros | | 300 | 300 | 300 | 300 | 300 | 300 |
| | 030502 OUTROS JUROS - OUTROS | | 300 | 300 | 300 | 300 | 300 | 300 |
| | 03050299 OUTROS | | 300 | 300 | 300 | 300 | 300 | 300 |
| D4 | Transferências e subsídios correntes | | 12.767.233 | 12.767.233 | 11.006.059 | 11.509.226 | 9.313.410 | 7.330.336 |
| D41 | Transferências correntes | | 6.012.329 | 6.012.329 | 5.526.321 | 5.474.421 | 5.473.421 | 5.222.421 |
| D411 | Administrações Públicas | | 1.691.306 | 1.691.306 | 1.691.306 | 1.691.306 | 1.691.306 | 1.691.306 |
| D415 | Administração Local | | 1.691.306 | 1.691.306 | 1.691.306 | 1.691.306 | 1.691.306 | 1.691.306 |
| | 01 ADMINISTRAÇÃO AUTARQUICA | | 1.691.306 | 1.691.306 | 1.691.306 | 1.691.306 | 1.691.306 | 1.691.306 |
| | 0103 ORGAOS DE AUTARQUIA | | 1.691.306 | 1.691.306 | 1.691.306 | 1.691.306 | 1.691.306 | 1.691.306 |
| | 04 TRANSFERÊNCIAS CORRENTES | | 1.691.306 | 1.691.306 | 1.691.306 | 1.691.306 | 1.691.306 | 1.691.306 |
| | 0405 Administração local | | 1.691.306 | 1.691.306 | 1.691.306 | 1.691.306 | 1.691.306 | 1.691.306 |
| | 040501 Continente | | 1.691.306 | 1.691.306 | 1.691.306 | 1.691.306 | 1.691.306 | 1.691.306 |
| | 04050102 Freguesias | | 1.157.256 | 1.157.256 | 1.157.256 | 1.157.256 | 1.157.256 | 1.157.256 |
| | 04050103 Serviços autónomos da administração local | | 500 | 500 | 500 | 500 | 500 | 500 |
| | 04050104 Associações de municípios | | 451.550 | 451.550 | 451.550 | 451.550 | 451.550 | 451.550 |
| | 04050107 Assembleias distritais | | 500 | 500 | 500 | 500 | 500 | 500 |
| | 04050108 Outras | | 81.500 | 81.500 | 81.500 | 81.500 | 81.500 | 81.500 |
| D412 | Entidades do Setor Não Lucrativo | | 3.517.265 | 3.517.265 | 3.142.865 | 3.092.815 | 3.092.815 | 2.851.815 |
| | 01 ADMINISTRAÇÃO AUTARQUICA | | 2.325.000 | 2.325.000 | 2.328.000 | 2.278.000 | 2.278.000 | 2.278.000 |
| | 0103 ORGAOS DE AUTARQUIA | | 2.325.000 | 2.325.000 | 2.328.000 | 2.278.000 | 2.278.000 | 2.278.000 |
| | 04 TRANSFERÊNCIAS CORRENTES | | 2.325.000 | 2.325.000 | 2.328.000 | 2.278.000 | 2.278.000 | 2.278.000 |
| | 0407 Instituições sem fins lucrativos | | 2.325.000 | 2.325.000 | 2.328.000 | 2.278.000 | 2.278.000 | 2.278.000 |
| | 040701 Instituições sem fins lucrativos | | 2.325.000 | 2.325.000 | 2.328.000 | 2.278.000 | 2.278.000 | 2.278.000 |
| | 04 DEP. EDUCAÇÃO, CIÊNCIA E CULTURA | | 168.615 | 168.615 | 388.615 | 388.615 | 388.615 | 147.615 |
| | 04 TRANSFERÊNCIAS CORRENTES | | 168.615 | 168.615 | 388.615 | 388.615 | 388.615 | 147.615 |
| | 0407 Instituições sem fins lucrativos | | 168.615 | 168.615 | 388.615 | 388.615 | 388.615 | 147.615 |
| | 040701 Instituições sem fins lucrativos | | 168.615 | 168.615 | 388.615 | 388.615 | 388.615 | 147.615 |
| | 05 DEP DE DESENVOLVIMENTO SOCIAL, DESPORTO E JUVENTUD | | 988.650 | 988.650 | 391.250 | 391.200 | 391.200 | 391.200 |
| | 04 TRANSFERÊNCIAS CORRENTES | | 988.650 | 988.650 | 391.250 | 391.200 | 391.200 | 391.200 |
| | 0407 Instituições sem fins lucrativos | | 988.650 | 988.650 | 391.250 | 391.200 | 391.200 | 391.200 |
| | 040701 Instituições sem fins lucrativos | | 988.650 | 988.650 | 391.250 | 391.200 | 391.200 | 391.200 |
| | 06 DEP DE SUSTENTABILIDADE TERRITORIAL | | 35.000 | 35.000 | 35.000 | 35.000 | 35.000 | 35.000 |
| | 04 TRANSFERÊNCIAS CORRENTES | | 35.000 | 35.000 | 35.000 | 35.000 | 35.000 | 35.000 |



Un:Euro

| Identificação da Classificação | | Orçamento 2021 | | | Plano orçamental plurianual | | | |
|--------------------------------|--|---------------------|----------------|----------------|-----------------------------|----------------|----------------|----------------|
| Rubrica | Designação | Períodos anteriores | Período | Soma | 2022 | 2023 | 2024 | 2025 |
| | 0407 Instituições sem fins lucrativos | | 35.000 | 35.000 | 35.000 | 35.000 | 35.000 | 35.000 |
| | 040701 Instituições sem fins lucrativos | | 35.000 | 35.000 | 35.000 | 35.000 | 35.000 | 35.000 |
| D413 | Famílias | | 681.100 | 681.100 | 681.100 | 679.300 | 678.300 | 673.300 |
| 01 | ADMINISTRAÇÃO AUTARQUICA | | 407.100 | 407.100 | 407.100 | 407.100 | 407.100 | 402.100 |
| 0103 | ORGAOS DE AUTARQUIA | | 407.100 | 407.100 | 407.100 | 407.100 | 407.100 | 402.100 |
| 04 | TRANSFERÊNCIAS CORRENTES | | 407.100 | 407.100 | 407.100 | 407.100 | 407.100 | 402.100 |
| 0408 | Famílias | | 407.100 | 407.100 | 407.100 | 407.100 | 407.100 | 402.100 |
| 040802 | OUTRAS | | 407.100 | 407.100 | 407.100 | 407.100 | 407.100 | 402.100 |
| 04080201 | PROGRAMAS OCUPACIONAIS | | 9.100 | 9.100 | 9.100 | 9.100 | 9.100 | 9.100 |
| 04080202 | OUTRAS | | 398.000 | 398.000 | 398.000 | 398.000 | 398.000 | 393.000 |
| 02 | DEP. DE FINANÇAS E PATRIMÓNIO | | 14.900 | 14.900 | 14.900 | 14.900 | 14.900 | 14.900 |
| 04 | TRANSFERÊNCIAS CORRENTES | | 14.900 | 14.900 | 14.900 | 14.900 | 14.900 | 14.900 |
| 0408 | Famílias | | 14.900 | 14.900 | 14.900 | 14.900 | 14.900 | 14.900 |
| 040802 | OUTRAS | | 14.900 | 14.900 | 14.900 | 14.900 | 14.900 | 14.900 |
| 04080201 | PROGRAMAS OCUPACIONAIS | | 14.900 | 14.900 | 14.900 | 14.900 | 14.900 | 14.900 |
| 03 | DEP. DE RECURSOS HUMANOS E ADMINISTRAÇÃO GERAL | | 9.100 | 9.100 | 9.100 | 9.100 | 9.100 | 9.100 |
| 04 | TRANSFERÊNCIAS CORRENTES | | 9.100 | 9.100 | 9.100 | 9.100 | 9.100 | 9.100 |
| 0408 | Famílias | | 9.100 | 9.100 | 9.100 | 9.100 | 9.100 | 9.100 |
| 040802 | OUTRAS | | 9.100 | 9.100 | 9.100 | 9.100 | 9.100 | 9.100 |
| 04080201 | PROGRAMAS OCUPACIONAIS | | 9.100 | 9.100 | 9.100 | 9.100 | 9.100 | 9.100 |
| 04 | DEP. EDUCAÇÃO, CIÊNCIA E CULTURA | | 122.800 | 122.800 | 122.800 | 122.800 | 121.800 | 121.800 |
| 04 | TRANSFERÊNCIAS CORRENTES | | 122.800 | 122.800 | 122.800 | 122.800 | 121.800 | 121.800 |
| 0408 | Famílias | | 122.800 | 122.800 | 122.800 | 122.800 | 121.800 | 121.800 |
| 040802 | OUTRAS | | 122.800 | 122.800 | 122.800 | 122.800 | 121.800 | 121.800 |
| 04080201 | PROGRAMAS OCUPACIONAIS | | 122.800 | 122.800 | 122.800 | 122.800 | 121.800 | 121.800 |
| 05 | DEP DE DESENVOLVIMENTO SOCIAL, DESPORTO E JUVENTUD | | 88.600 | 88.600 | 88.600 | 86.800 | 86.800 | 86.800 |
| 04 | TRANSFERÊNCIAS CORRENTES | | 88.600 | 88.600 | 88.600 | 86.800 | 86.800 | 86.800 |
| 0408 | Famílias | | 88.600 | 88.600 | 88.600 | 86.800 | 86.800 | 86.800 |
| 040802 | OUTRAS | | 88.600 | 88.600 | 88.600 | 86.800 | 86.800 | 86.800 |
| 04080201 | PROGRAMAS OCUPACIONAIS | | 36.600 | 36.600 | 36.600 | 34.800 | 34.800 | 34.800 |
| 04080202 | OUTRAS | | 52.000 | 52.000 | 52.000 | 52.000 | 52.000 | 52.000 |
| 06 | DEP DE SUSTENTABILIDADE TERRITORIAL | | 4.500 | 4.500 | 4.500 | 4.500 | 4.500 | 4.500 |
| 04 | TRANSFERÊNCIAS CORRENTES | | 4.500 | 4.500 | 4.500 | 4.500 | 4.500 | 4.500 |
| 0408 | Famílias | | 4.500 | 4.500 | 4.500 | 4.500 | 4.500 | 4.500 |
| 040802 | OUTRAS | | 4.500 | 4.500 | 4.500 | 4.500 | 4.500 | 4.500 |
| 04080201 | PROGRAMAS OCUPACIONAIS | | 4.500 | 4.500 | 4.500 | 4.500 | 4.500 | 4.500 |
| 07 | DEP DE CONSTRUÇÃO, MANUTENÇÃO, ENERGIA E MOBILIDAD | | 29.500 | 29.500 | 29.500 | 29.500 | 29.500 | 29.500 |
| 04 | TRANSFERÊNCIAS CORRENTES | | 29.500 | 29.500 | 29.500 | 29.500 | 29.500 | 29.500 |
| 0408 | Famílias | | 29.500 | 29.500 | 29.500 | 29.500 | 29.500 | 29.500 |
| 040802 | OUTRAS | | 29.500 | 29.500 | 29.500 | 29.500 | 29.500 | 29.500 |
| 04080201 | PROGRAMAS OCUPACIONAIS | | 29.500 | 29.500 | 29.500 | 29.500 | 29.500 | 29.500 |



Un:Euro

| Identificação da Classificação | | Orçamento 2021 | | | Plano orçamental plurianual | | | |
|--------------------------------|---|---------------------|------------------|------------------|-----------------------------|------------------|------------------|------------------|
| Rubrica | Designação | Períodos anteriores | Período | Soma | 2022 | 2023 | 2024 | 2025 |
| 08 | DEP JURIDICO | | 4.600 | 4.600 | 4.600 | 4.600 | 4.600 | 4.600 |
| 04 | TRANSFERÊNCIAS CORRENTES | | 4.600 | 4.600 | 4.600 | 4.600 | 4.600 | 4.600 |
| 0408 | Famílias | | 4.600 | 4.600 | 4.600 | 4.600 | 4.600 | 4.600 |
| 040802 | OUTRAS | | 4.600 | 4.600 | 4.600 | 4.600 | 4.600 | 4.600 |
| 04080201 | PROGRAMAS OCUPACIONAIS | | 4.600 | 4.600 | 4.600 | 4.600 | 4.600 | 4.600 |
| D414 | Outras | | 122.658 | 122.658 | 11.050 | 11.000 | 11.000 | 6.000 |
| 01 | ADMINISTRAÇÃO AUTARQUICA | | 122.658 | 122.658 | 11.050 | 11.000 | 11.000 | 6.000 |
| 0103 | ORGAOS DE AUTARQUIA | | 122.658 | 122.658 | 11.050 | 11.000 | 11.000 | 6.000 |
| 04 | TRANSFERÊNCIAS CORRENTES | | 122.658 | 122.658 | 11.050 | 11.000 | 11.000 | 6.000 |
| 0401 | Sociedades e quase-sociedades não financeiras | | 116.658 | 116.658 | 5.050 | 5.000 | 5.000 | |
| 040101 | PÚBLICAS | | 61.658 | 61.658 | 50 | | | |
| 04010101 | EMPRESAS PÚBLICAS MUNICIPAIS E INTERMUNICIPAIS | | 61.658 | 61.658 | 50 | | | |
| 040102 | Privadas | | 55.000 | 55.000 | 5.000 | 5.000 | 5.000 | |
| 0409 | Resto do mundo | | 6.000 | 6.000 | 6.000 | 6.000 | 6.000 | 6.000 |
| 040903 | Resto do mundo - Países terceiros e organizações internacionais | | 6.000 | 6.000 | 6.000 | 6.000 | 6.000 | 6.000 |
| D42 | Subsídios Correntes | | 6.754.904 | 6.754.904 | 5.479.738 | 6.034.805 | 3.839.989 | 2.107.915 |
| 01 | ADMINISTRAÇÃO AUTARQUICA | | 6.754.904 | 6.754.904 | 5.479.738 | 6.034.805 | 3.839.989 | 2.107.915 |
| 0103 | ORGAOS DE AUTARQUIA | | 6.754.904 | 6.754.904 | 5.479.738 | 6.034.805 | 3.839.989 | 2.107.915 |
| 05 | SUBSÍDIOS | | 6.754.904 | 6.754.904 | 5.479.738 | 6.034.805 | 3.839.989 | 2.107.915 |
| 0501 | Sociedades e quase-sociedades não financeiras | | 6.754.904 | 6.754.904 | 5.479.738 | 6.034.805 | 3.839.989 | 2.107.915 |
| 050101 | Públicas | | 6.754.904 | 6.754.904 | 5.479.738 | 6.034.805 | 3.839.989 | 2.107.915 |
| 05010101 | Empresas públicas municipais e intermunicipais | | 5.035.944 | 5.035.944 | 3.597.121 | 3.917.524 | 3.092.112 | 2.041.915 |
| 05010102 | Outras | | 1.718.960 | 1.718.960 | 1.882.617 | 2.117.281 | 747.877 | 66.000 |
| D5 | Outras despesas correntes | | 441.900 | 441.900 | 441.900 | 405.200 | 405.200 | 405.200 |
| 01 | ADMINISTRAÇÃO AUTARQUICA | | 391.900 | 391.900 | 391.900 | 355.200 | 355.200 | 355.200 |
| 0103 | ORGAOS DE AUTARQUIA | | 391.850 | 391.850 | 391.850 | 355.150 | 355.150 | 355.150 |
| 06 | OUTRAS DESPESAS CORRENTES | | 391.850 | 391.850 | 391.850 | 355.150 | 355.150 | 355.150 |
| 0602 | Diversas | | 391.850 | 391.850 | 391.850 | 355.150 | 355.150 | 355.150 |
| 060201 | IMPOSTOS E TAXAS (RESTITUIÇÕES) | | 50 | 50 | 50 | 50 | 50 | 50 |
| 06020102 | RESTITUIÇÕES DE IMPOSTOS OU TAXAS COBRADOS | | 50 | 50 | 50 | 50 | 50 | 50 |
| 060203 | Outras | | 391.800 | 391.800 | 391.800 | 355.100 | 355.100 | 355.100 |
| 06020302 | IVA | | 150.000 | 150.000 | 150.000 | 150.000 | 150.000 | 150.000 |
| 06020304 | Serviços bancários | | 25.000 | 25.000 | 25.000 | 25.000 | 25.000 | 25.000 |
| 06020305 | Outras despesas correntes | | 216.800 | 216.800 | 216.800 | 180.100 | 180.100 | 180.100 |
| 0602030501 | ADMINISTRAÇÃO DE HERANÇAS E LEGADOS | | 100 | 100 | 100 | 100 | 100 | 100 |
| 0602030502 | ENCARGOS SENTENÇAS DE TRIBUNAL | | 80.000 | 80.000 | 80.000 | 80.000 | 80.000 | 80.000 |
| 0602030503 | OUTRAS | | 136.700 | 136.700 | 136.700 | 100.000 | 100.000 | 100.000 |
| 0104 | ASSEMBLEIA MUNICIPAL | | 50 | 50 | 50 | 50 | 50 | 50 |
| 06 | OUTRAS DESPESAS CORRENTES | | 50 | 50 | 50 | 50 | 50 | 50 |
| 0602 | Diversas | | 50 | 50 | 50 | 50 | 50 | 50 |
| 060203 | Outras | | 50 | 50 | 50 | 50 | 50 | 50 |



Un:Euro

| Identificação da Classificação | | Orçamento 2021 | | | Plano orçamental plurianual | | | |
|--------------------------------|--|---------------------|-------------------|-------------------|-----------------------------|-------------------|-------------------|-------------------|
| Rubrica | Designação | Períodos anteriores | Período | Soma | 2022 | 2023 | 2024 | 2025 |
| | 06020305 Outras despesas correntes | | 50 | 50 | 50 | 50 | 50 | 50 |
| | 0602030503 OUTRAS | | 50 | 50 | 50 | 50 | 50 | 50 |
| 02 | DEP. DE FINANÇAS E PATRIMÓNIO | | 500 | 500 | 500 | 500 | 500 | 500 |
| | 06 OUTRAS DESPESAS CORRENTES | | 500 | 500 | 500 | 500 | 500 | 500 |
| | 0602 Diversas | | 500 | 500 | 500 | 500 | 500 | 500 |
| | 060203 Outras | | 500 | 500 | 500 | 500 | 500 | 500 |
| | 06020305 Outras despesas correntes | | 500 | 500 | 500 | 500 | 500 | 500 |
| | 0602030503 OUTRAS | | 500 | 500 | 500 | 500 | 500 | 500 |
| 03 | DEP. DE RECURSOS HUMANOS E ADMINISTRAÇÃO GERAL | | 500 | 500 | 500 | 500 | 500 | 500 |
| | 06 OUTRAS DESPESAS CORRENTES | | 500 | 500 | 500 | 500 | 500 | 500 |
| | 0602 Diversas | | 500 | 500 | 500 | 500 | 500 | 500 |
| | 060203 Outras | | 500 | 500 | 500 | 500 | 500 | 500 |
| | 06020305 Outras despesas correntes | | 500 | 500 | 500 | 500 | 500 | 500 |
| | 0602030503 OUTRAS | | 500 | 500 | 500 | 500 | 500 | 500 |
| 05 | DEP DE DESENVOLVIMENTO SOCIAL, DESPORTO E JUVENTUD | | 100 | 100 | 100 | 100 | 100 | 100 |
| | 06 OUTRAS DESPESAS CORRENTES | | 100 | 100 | 100 | 100 | 100 | 100 |
| | 0602 Diversas | | 100 | 100 | 100 | 100 | 100 | 100 |
| | 060203 Outras | | 100 | 100 | 100 | 100 | 100 | 100 |
| | 06020305 Outras despesas correntes | | 100 | 100 | 100 | 100 | 100 | 100 |
| | 0602030503 OUTRAS | | 100 | 100 | 100 | 100 | 100 | 100 |
| 06 | DEP DE SUSTENTABILIDADE TERRITORIAL | | 900 | 900 | 900 | 900 | 900 | 900 |
| | 06 OUTRAS DESPESAS CORRENTES | | 900 | 900 | 900 | 900 | 900 | 900 |
| | 0602 Diversas | | 900 | 900 | 900 | 900 | 900 | 900 |
| | 060203 Outras | | 900 | 900 | 900 | 900 | 900 | 900 |
| | 06020305 Outras despesas correntes | | 900 | 900 | 900 | 900 | 900 | 900 |
| | 0602030503 OUTRAS | | 600 | 600 | 600 | 600 | 600 | 600 |
| | 0602030504 TAXA DE GESTÃO DE RESÍDUOS - TGR | | 300 | 300 | 300 | 300 | 300 | 300 |
| 07 | DEP DE CONSTRUÇÃO, MANUTENÇÃO, ENERGIA E MOBILIDAD | | 1.000 | 1.000 | 1.000 | 1.000 | 1.000 | 1.000 |
| | 06 OUTRAS DESPESAS CORRENTES | | 1.000 | 1.000 | 1.000 | 1.000 | 1.000 | 1.000 |
| | 0602 Diversas | | 1.000 | 1.000 | 1.000 | 1.000 | 1.000 | 1.000 |
| | 060203 Outras | | 1.000 | 1.000 | 1.000 | 1.000 | 1.000 | 1.000 |
| | 06020305 Outras despesas correntes | | 1.000 | 1.000 | 1.000 | 1.000 | 1.000 | 1.000 |
| | 0602030503 OUTRAS | | 1.000 | 1.000 | 1.000 | 1.000 | 1.000 | 1.000 |
| 08 | DEP JURIDICO | | 47.000 | 47.000 | 47.000 | 47.000 | 47.000 | 47.000 |
| | 06 OUTRAS DESPESAS CORRENTES | | 47.000 | 47.000 | 47.000 | 47.000 | 47.000 | 47.000 |
| | 0602 Diversas | | 47.000 | 47.000 | 47.000 | 47.000 | 47.000 | 47.000 |
| | 060203 Outras | | 47.000 | 47.000 | 47.000 | 47.000 | 47.000 | 47.000 |
| | 06020305 Outras despesas correntes | | 47.000 | 47.000 | 47.000 | 47.000 | 47.000 | 47.000 |
| | 0602030502 ENCARGOS SENTENÇAS DE TRIBUNAL | | 5.000 | 5.000 | 5.000 | 5.000 | 5.000 | 5.000 |
| | 0602030503 OUTRAS | | 42.000 | 42.000 | 42.000 | 42.000 | 42.000 | 42.000 |
| | Despesa de capital | | 42.457.390 | 42.457.390 | 51.057.505 | 40.794.580 | 18.347.292 | 12.621.550 |



Un:Euro

| Identificação da Classificação | | Orçamento 2021 | | | Plano orçamental plurianual | | | |
|--------------------------------|--|---------------------|-------------------|-------------------|-----------------------------|-------------------|-------------------|-------------------|
| Rubrica | Designação | Períodos anteriores | Período | Soma | 2022 | 2023 | 2024 | 2025 |
| D6 | Aquisição de bens de capital | | 39.278.125 | 39.278.125 | 47.245.505 | 37.522.580 | 17.005.292 | 11.310.050 |
| 01 | ADMINISTRAÇÃO AUTARQUICA | | 1.715.900 | 1.715.900 | 1.877.500 | 1.667.000 | 1.082.500 | 1.072.000 |
| 0103 | ORGAOS DE AUTARQUIA | | 1.715.900 | 1.715.900 | 1.877.500 | 1.667.000 | 1.082.500 | 1.072.000 |
| 07 | AQUISIÇÃO DE BENS DE CAPITAL | | 1.715.900 | 1.715.900 | 1.877.500 | 1.667.000 | 1.082.500 | 1.072.000 |
| 0701 | Investimentos | | 1.667.900 | 1.667.900 | 1.863.500 | 1.653.000 | 1.068.500 | 1.058.000 |
| 070101 | Terrenos | | 10.000 | 10.000 | 11.000 | 11.000 | 11.000 | 11.000 |
| 070103 | Edifícios | | 71.500 | 71.500 | 71.500 | 71.500 | 71.500 | 71.500 |
| 07010301 | Instalações de serviços | | 70.000 | 70.000 | 70.000 | 70.000 | 70.000 | 70.000 |
| 07010307 | Outros | | 1.500 | 1.500 | 1.500 | 1.500 | 1.500 | 1.500 |
| 070106 | Material de transporte | | 20.000 | 20.000 | 30.000 | 30.000 | 30.000 | 30.000 |
| 07010602 | Material de transporte - Outros | | 20.000 | 20.000 | 30.000 | 30.000 | 30.000 | 30.000 |
| 070107 | Equipamento de informática | | 840.500 | 840.500 | 930.500 | 930.500 | 430.500 | 430.500 |
| 070108 | Software informático | | 340.000 | 340.000 | 455.000 | 355.000 | 280.000 | 280.000 |
| 070109 | Equipamento administrativo | | 30.500 | 30.500 | 30.500 | 30.500 | 30.500 | 30.500 |
| 070110 | Equipamento básico | | 117.000 | 117.000 | 117.000 | 117.000 | 117.000 | 117.000 |
| 07011002 | Outro equipamento básico | | 117.000 | 117.000 | 117.000 | 117.000 | 117.000 | 117.000 |
| 070111 | Ferramentas e utensílios | | 20.900 | 20.900 | 5.500 | 5.500 | 5.500 | 5.500 |
| 070112 | Artigos e objetos de valor | | 50.500 | 50.500 | 50.500 | 50.500 | 50.500 | 50.500 |
| 070113 | Investimentos incorpóreos | | 50.000 | 50.000 | 10.000 | 10.000 | 10.000 | |
| 070115 | Outros investimentos | | 117.000 | 117.000 | 152.000 | 41.500 | 32.000 | 31.500 |
| 0703 | Bens de domínio público | | 48.000 | 48.000 | 14.000 | 14.000 | 14.000 | 14.000 |
| 070301 | Terrenos e recursos naturais | | 45.000 | 45.000 | 11.000 | 11.000 | 11.000 | 11.000 |
| 070303 | Outras construções e infraestruturas | | 2.000 | 2.000 | 2.000 | 2.000 | 2.000 | 2.000 |
| 07030301 | Viadutos, arruamentos e obras complementares | | 1.000 | 1.000 | 1.000 | 1.000 | 1.000 | 1.000 |
| 07030305 | Parques e jardins | | 1.000 | 1.000 | 1.000 | 1.000 | 1.000 | 1.000 |
| 070306 | Outros bens de domínio público | | 1.000 | 1.000 | 1.000 | 1.000 | 1.000 | 1.000 |
| 03 | DEP. DE RECURSOS HUMANOS E ADMINISTRAÇÃO GERAL | | 127.500 | 127.500 | 10.000 | 10.500 | 10.500 | 10.000 |
| 07 | AQUISIÇÃO DE BENS DE CAPITAL | | 127.500 | 127.500 | 10.000 | 10.500 | 10.500 | 10.000 |
| 0701 | Investimentos | | 127.500 | 127.500 | 10.000 | 10.500 | 10.500 | 10.000 |
| 070110 | Equipamento básico | | 127.000 | 127.000 | 10.000 | 10.000 | 10.000 | 10.000 |
| 07011002 | Outro equipamento básico | | 127.000 | 127.000 | 10.000 | 10.000 | 10.000 | 10.000 |
| 070115 | Outros investimentos | | 500 | 500 | | 500 | 500 | |
| 04 | DEP. EDUCAÇÃO, CIÊNCIA E CULTURA | | 1.492.900 | 1.492.900 | 2.918.000 | 2.352.500 | 923.000 | 947.500 |
| 07 | AQUISIÇÃO DE BENS DE CAPITAL | | 1.492.900 | 1.492.900 | 2.918.000 | 2.352.500 | 923.000 | 947.500 |
| 0701 | Investimentos | | 1.491.900 | 1.491.900 | 2.918.000 | 2.352.500 | 923.000 | 897.500 |
| 070104 | Construções diversas | | 100.000 | 100.000 | 70.000 | 70.000 | 45.000 | 20.000 |
| 07010409 | Sinalização e trânsito | | 20.000 | 20.000 | 20.000 | 20.000 | 20.000 | 20.000 |
| 07010413 | Outros | | 80.000 | 80.000 | 50.000 | 50.000 | 25.000 | |
| 070106 | Material de transporte | | 5.000 | 5.000 | 5.000 | 5.000 | | |
| 07010602 | Material de transporte - Outros | | 5.000 | 5.000 | 5.000 | 5.000 | | |
| 070107 | Equipamento de informática | | | | 1.350.000 | 950.000 | | |



Un:Euro

| Identificação da Classificação | | Orçamento 2021 | | | Plano orçamental plurianual | | | |
|--------------------------------|--|---------------------------------------|-----------|-----------|-----------------------------|-----------|-----------|-----------|
| Rubrica | Designação | Períodos anteriores | Período | Soma | 2022 | 2023 | 2024 | 2025 |
| | 070108 | | 25.000 | 25.000 | 550.000 | 450.000 | | |
| | 070109 | | 500 | 500 | 500 | 500 | 500 | 500 |
| | 070110 | | 1.318.200 | 1.318.200 | 908.500 | 843.500 | 843.500 | 843.500 |
| | 07011002 | | 1.318.200 | 1.318.200 | 908.500 | 843.500 | 843.500 | 843.500 |
| | 070112 | | 10.000 | 10.000 | 10.000 | 10.000 | 10.000 | 10.000 |
| | 070115 | | 33.200 | 33.200 | 24.000 | 23.500 | 24.000 | 23.500 |
| | 0703 | | 1.000 | 1.000 | | | | 50.000 |
| | 070303 | | | | | | | 50.000 |
| | 07030313 | | | | | | | 50.000 |
| | 070305 | | 1.000 | 1.000 | | | | |
| 05 | DEP DE DESENVOLVIMENTO SOCIAL, DESPORTO E JUVENTUD | | 187.000 | 187.000 | 228.500 | 169.000 | 159.000 | 156.500 |
| | 07 | AQUISIÇÃO DE BENS DE CAPITAL | 187.000 | 187.000 | 228.500 | 169.000 | 159.000 | 156.500 |
| | 0701 | Investimentos | 187.000 | 187.000 | 228.500 | 169.000 | 159.000 | 156.500 |
| | 070101 | Terrenos | | | 50.000 | | | |
| | 070104 | Construções diversas | 10.000 | 10.000 | 10.000 | 10.000 | 10.000 | 10.000 |
| | 07010406 | Instalações desportivas e recreativas | 10.000 | 10.000 | 10.000 | 10.000 | 10.000 | 10.000 |
| | 070107 | Equipamento de informática | 22.000 | 22.000 | 25.000 | 25.000 | 10.000 | 10.000 |
| | 070109 | Equipamento administrativo | 11.000 | 11.000 | 15.000 | 10.000 | 15.000 | 10.000 |
| | 070110 | Equipamento básico | 105.000 | 105.000 | 96.000 | 96.000 | 96.000 | 95.000 |
| | 07011002 | Outro equipamento básico | 105.000 | 105.000 | 96.000 | 96.000 | 96.000 | 95.000 |
| | 070113 | Investimentos incorpóreos | 1.000 | 1.000 | 5.000 | | | 5.000 |
| | 070115 | Outros investimentos | 38.000 | 38.000 | 27.500 | 28.000 | 28.000 | 26.500 |
| 06 | DEP DE SUSTENTABILIDADE TERRITORIAL | | 3.176.605 | 3.176.605 | 2.485.000 | 3.433.500 | 3.224.000 | 2.229.000 |
| | 07 | AQUISIÇÃO DE BENS DE CAPITAL | 3.176.605 | 3.176.605 | 2.485.000 | 3.433.500 | 3.224.000 | 2.229.000 |
| | 0701 | Investimentos | 1.872.405 | 1.872.405 | 1.669.000 | 2.627.500 | 2.518.000 | 1.523.000 |
| | 070101 | Terrenos | 105.000 | 105.000 | 105.000 | 105.000 | 105.000 | 105.000 |
| | 070103 | Edifícios | 450.000 | 450.000 | | | | |
| | 07010301 | Instalações de serviços | 450.000 | 450.000 | | | | |
| | 070104 | Construções diversas | 627.000 | 627.000 | 1.066.000 | 2.045.000 | 1.940.000 | 945.000 |
| | 07010405 | Parques e jardins | 370.000 | 370.000 | 351.000 | 350.000 | 350.000 | 350.000 |
| | 07010406 | Instalações desportivas e recreativas | 10.000 | 10.000 | 10.000 | 10.000 | 10.000 | 10.000 |
| | 07010413 | Outros | 247.000 | 247.000 | 705.000 | 1.685.000 | 1.580.000 | 585.000 |
| | 070107 | Equipamento de informática | 60.000 | 60.000 | | | | |
| | 070108 | Software informático | 20.000 | 20.000 | | | | |
| | 070109 | Equipamento administrativo | 52.800 | 52.800 | 1.000 | 1.000 | 1.000 | 1.000 |
| | 070110 | Equipamento básico | 307.000 | 307.000 | 223.000 | 222.500 | 223.000 | 223.000 |
| | 07011002 | Outro equipamento básico | 307.000 | 307.000 | 223.000 | 222.500 | 223.000 | 223.000 |
| | 070111 | Ferramentas e utensílios | 1.500 | 1.500 | 1.500 | 1.500 | 1.500 | 1.500 |
| | 070112 | Artigos e objetos de valor | 28.105 | 28.105 | 10.000 | | | |
| | 070113 | Investimentos incorpóreos | 163.000 | 163.000 | 165.000 | 155.000 | 155.000 | 155.000 |
| | 070115 | Outros investimentos | 58.000 | 58.000 | 97.500 | 97.500 | 92.500 | 92.500 |



Un:Euro

| Identificação da Classificação | | Orçamento 2021 | | | Plano orçamental plurianual | | | |
|--------------------------------|---|---------------------|------------|------------|-----------------------------|------------|------------|-----------|
| Rubrica | Designação | Períodos anteriores | Período | Soma | 2022 | 2023 | 2024 | 2025 |
| 0703 | Bens de domínio público | | 1.304.200 | 1.304.200 | 816.000 | 806.000 | 706.000 | 706.000 |
| 070301 | Terrenos e recursos naturais | | 27.200 | 27.200 | 5.000 | 5.000 | 5.000 | 5.000 |
| 070303 | Outras construções e infraestruturas | | 1.277.000 | 1.277.000 | 811.000 | 801.000 | 701.000 | 701.000 |
| 07030301 | Viadutos, arruamentos e obras complementares | | 260.000 | 260.000 | 220.000 | 220.000 | 220.000 | 220.000 |
| 07030305 | Parques e jardins | | 1.002.000 | 1.002.000 | 576.000 | 566.000 | 466.000 | 466.000 |
| 07030313 | Outros | | 15.000 | 15.000 | 15.000 | 15.000 | 15.000 | 15.000 |
| 07 | DEP DE CONSTRUÇÃO, MANUTENÇÃO, ENERGIA E MOBILIDAD | | 32.578.220 | 32.578.220 | 39.726.505 | 29.890.080 | 11.606.292 | 6.895.050 |
| 07 | AQUISIÇÃO DE BENS DE CAPITAL | | 32.578.220 | 32.578.220 | 39.726.505 | 29.890.080 | 11.606.292 | 6.895.050 |
| 0701 | Investimentos | | 13.089.414 | 13.089.414 | 23.321.205 | 17.109.780 | 6.695.992 | 3.984.750 |
| 070101 | Terrenos | | 55.000 | 55.000 | 5.000 | 5.000 | 5.000 | 5.000 |
| 070102 | Habitaciones | | 1.838.952 | 1.838.952 | 2.289.955 | 2.338.530 | 2.294.742 | 125.000 |
| 07010201 | Construção | | 1.836.952 | 1.836.952 | 2.289.955 | 2.338.530 | 2.294.742 | 125.000 |
| 07010202 | Aquisição | | 1.000 | 1.000 | | | | |
| 07010203 | Reparação e beneficiação | | 1.000 | 1.000 | | | | |
| 070103 | Edifícios | | 6.051.150 | 6.051.150 | 16.783.250 | 11.652.250 | 2.542.250 | 2.112.250 |
| 07010301 | Instalações de serviços | | 1.051.600 | 1.051.600 | 9.970.000 | 6.770.000 | 720.000 | 690.000 |
| 07010302 | Instalações desportivas e recreativas | | 2.449.250 | 2.449.250 | 4.526.250 | 3.145.250 | 545.250 | 395.250 |
| 07010304 | Creches | | 100.000 | 100.000 | 50.000 | 50.000 | | |
| 07010305 | Escolas | | 1.973.300 | 1.973.300 | 1.570.000 | 1.080.000 | 880.000 | 880.000 |
| 07010307 | Outros | | 477.000 | 477.000 | 667.000 | 607.000 | 397.000 | 147.000 |
| 070104 | Construções diversas | | 3.607.650 | 3.607.650 | 2.505.500 | 1.445.500 | 935.500 | 885.500 |
| 07010405 | Parques e jardins | | 47.150 | 47.150 | 250.000 | 250.000 | | |
| 07010406 | Instalações desportivas e recreativas | | 1.817.000 | 1.817.000 | 1.280.000 | 420.000 | 310.000 | 260.000 |
| 07010409 | Sinalização e trânsito | | 43.000 | 43.000 | 93.000 | 93.000 | 93.000 | 93.000 |
| 07010410 | Infraestruturas para distribuição energia electrica | | 10.000 | 10.000 | 80.000 | 80.000 | | |
| 07010413 | Outros | | 1.690.500 | 1.690.500 | 802.500 | 602.500 | 532.500 | 532.500 |
| 070106 | Material de transporte | | 5.000 | 5.000 | 5.000 | 5.000 | 5.000 | 5.000 |
| 07010602 | Material de transporte - Outros | | 5.000 | 5.000 | 5.000 | 5.000 | 5.000 | 5.000 |
| 070107 | Equipamento de informática | | 7.500 | 7.500 | 8.000 | | | |
| 070108 | Software informático | | 100.000 | 100.000 | 61.500 | 61.500 | 61.500 | |
| 070109 | Equipamento administrativo | | 20.500 | 20.500 | 20.000 | 20.000 | 20.000 | 20.000 |
| 070110 | Equipamento básico | | 109.000 | 109.000 | 157.000 | 157.000 | 157.000 | 157.000 |
| 07011002 | Outro equipamento básico | | 109.000 | 109.000 | 157.000 | 157.000 | 157.000 | 157.000 |
| 070111 | Ferramentas e utensílios | | 2.000 | 2.000 | 2.000 | 2.000 | 2.000 | 2.000 |
| 070113 | Investimentos incorpóreos | | 401.662 | 401.662 | 585.000 | 535.000 | 35.000 | 35.000 |
| 070115 | Outros investimentos | | 891.000 | 891.000 | 899.000 | 888.000 | 638.000 | 638.000 |
| 0703 | Bens de domínio público | | 19.488.806 | 19.488.806 | 16.405.300 | 12.780.300 | 4.910.300 | 2.910.300 |
| 070301 | Terrenos e recursos naturais | | 1.095.400 | 1.095.400 | 250.000 | 50.000 | 50.000 | 50.000 |
| 070303 | Outras construções e infraestruturas | | 17.761.406 | 17.761.406 | 15.955.300 | 12.630.300 | 4.860.300 | 2.860.300 |
| 07030301 | Viadutos, arruamentos e obras complementares | | 16.005.606 | 16.005.606 | 14.370.000 | 10.390.000 | 4.530.000 | 2.630.000 |
| 07030304 | Iluminação pública | | 70.300 | 70.300 | 220.300 | 210.300 | 10.300 | 10.300 |



Un:Euro

| Identificação da Classificação | | Orçamento 2021 | | | Plano orçamental plurianual | | | |
|--------------------------------|---|---------------------|------------------|------------------|-----------------------------|------------------|------------------|------------------|
| Rubrica | Designação | Períodos anteriores | Período | Soma | 2022 | 2023 | 2024 | 2025 |
| | 07030305 Parques e jardins | | 425.000 | 425.000 | 255.000 | 1.255.000 | 5.000 | 5.000 |
| | 07030313 Outros | | 1.260.500 | 1.260.500 | 1.110.000 | 775.000 | 315.000 | 215.000 |
| | 070306 Outros bens de domínio público | | 632.000 | 632.000 | 200.000 | 100.000 | | |
| D7 | Transferências e subsídios de capital | | 3.179.265 | 3.179.265 | 3.812.000 | 3.272.000 | 1.342.000 | 1.311.500 |
| D71 | Transferências de capital | | 3.179.265 | 3.179.265 | 3.812.000 | 3.272.000 | 1.342.000 | 1.311.500 |
| D711 | Administrações Públicas | | 1.396.615 | 1.396.615 | 740.000 | 530.000 | 55.000 | 45.000 |
| D7115 | Administração Local | | 1.396.615 | 1.396.615 | 740.000 | 530.000 | 55.000 | 45.000 |
| | 01 ADMINISTRAÇÃO AUTARQUICA | | 1.396.615 | 1.396.615 | 740.000 | 530.000 | 55.000 | 45.000 |
| | 0103 ORGAOS DE AUTARQUIA | | 1.396.615 | 1.396.615 | 740.000 | 530.000 | 55.000 | 45.000 |
| | 08 TRANSFERÊNCIAS DE CAPITAL | | 1.396.615 | 1.396.615 | 740.000 | 530.000 | 55.000 | 45.000 |
| | 0805 Administração local | | 1.396.615 | 1.396.615 | 740.000 | 530.000 | 55.000 | 45.000 |
| | 080501 Continente | | 1.396.615 | 1.396.615 | 740.000 | 530.000 | 55.000 | 45.000 |
| | 08050102 Freguesias | | 1.396.615 | 1.396.615 | 740.000 | 530.000 | 55.000 | 45.000 |
| D712 | Entidades do Setor não Lucrativo | | 977.650 | 977.650 | 2.267.000 | 1.937.000 | 482.000 | 461.500 |
| | 01 ADMINISTRAÇÃO AUTARQUICA | | 977.650 | 977.650 | 2.267.000 | 1.937.000 | 482.000 | 461.500 |
| | 0103 ORGAOS DE AUTARQUIA | | 977.650 | 977.650 | 2.267.000 | 1.937.000 | 482.000 | 461.500 |
| | 08 TRANSFERÊNCIAS DE CAPITAL | | 977.650 | 977.650 | 2.267.000 | 1.937.000 | 482.000 | 461.500 |
| | 0807 Instituições sem fins lucrativos | | 977.650 | 977.650 | 2.267.000 | 1.937.000 | 482.000 | 461.500 |
| | 080701 Instituições sem fins lucrativos | | 977.650 | 977.650 | 2.267.000 | 1.937.000 | 482.000 | 461.500 |
| D713 | Famílias | | 5.000 | 5.000 | 5.000 | 5.000 | 5.000 | 5.000 |
| | 01 ADMINISTRAÇÃO AUTARQUICA | | 5.000 | 5.000 | 5.000 | 5.000 | 5.000 | 5.000 |
| | 0103 ORGAOS DE AUTARQUIA | | 5.000 | 5.000 | 5.000 | 5.000 | 5.000 | 5.000 |
| | 08 TRANSFERÊNCIAS DE CAPITAL | | 5.000 | 5.000 | 5.000 | 5.000 | 5.000 | 5.000 |
| | 0808 Famílias | | 5.000 | 5.000 | 5.000 | 5.000 | 5.000 | 5.000 |
| | 080802 Outras | | 5.000 | 5.000 | 5.000 | 5.000 | 5.000 | 5.000 |
| D714 | Outras | | 800.000 | 800.000 | 800.000 | 800.000 | 800.000 | 800.000 |
| | 06 DEP DE SUSTENTABILIDADE TERRITORIAL | | 800.000 | 800.000 | 800.000 | 800.000 | 800.000 | 800.000 |
| | 08 TRANSFERÊNCIAS DE CAPITAL | | 800.000 | 800.000 | 800.000 | 800.000 | 800.000 | 800.000 |
| | 0801 Sociedades e quase-sociedades não financeiras | | 800.000 | 800.000 | 800.000 | 800.000 | 800.000 | 800.000 |
| | 080101 Públicas | | 800.000 | 800.000 | 800.000 | 800.000 | 800.000 | 800.000 |
| | 08010101 Empresas públicas municipais e intermunicipais | | 800.000 | 800.000 | 800.000 | 800.000 | 800.000 | 800.000 |
| | Despesa efetiva [4] | | 110.071.420 | 110.071.420 | 122.768.353 | 111.883.644 | 86.909.714 | 78.465.043 |
| | Despesa não efetiva [5] | | 3.958.318 | 3.958.318 | 3.646.364 | 1.374.303 | 1.316.031 | 1.074.376 |
| D9 | Despesa com ativos financeiros | | 1.640.000 | 1.640.000 | 1.325.800 | | | |
| | 01 ADMINISTRAÇÃO AUTARQUICA | | 1.640.000 | 1.640.000 | 1.325.800 | | | |
| | 0103 ORGAOS DE AUTARQUIA | | 1.640.000 | 1.640.000 | 1.325.800 | | | |
| | 09 ATIVOS FINANCEIROS | | 1.640.000 | 1.640.000 | 1.325.800 | | | |
| | 0909 Outros ativos financeiros | | 1.640.000 | 1.640.000 | 1.325.800 | | | |
| | 090902 Sociedades e quase-sociedades não financeiras - Públicas | | 1.640.000 | 1.640.000 | 1.325.800 | | | |
| D10 | Despesa com passivos financeiros | | 2.318.318 | 2.318.318 | 2.320.564 | 1.374.303 | 1.316.031 | 1.074.376 |
| | 01 ADMINISTRAÇÃO AUTARQUICA | | 2.318.318 | 2.318.318 | 2.320.564 | 1.374.303 | 1.316.031 | 1.074.376 |



Un:Euro

| Identificação da Classificação | | Orçamento 2021 | | | Plano orçamental plurianual | | | |
|--------------------------------------|---|---------------------|--------------------|--------------------|-----------------------------|--------------------|-------------------|-------------------|
| Rubrica | Designação | Períodos anteriores | Período | Soma | 2022 | 2023 | 2024 | 2025 |
| 0101 | OPERAÇÕES FINANCEIRAS | | 2.230.625 | 2.230.625 | 2.232.871 | 1.251.295 | 1.193.023 | 951.368 |
| 10 | PASSIVOS FINANCEIROS | | 2.230.625 | 2.230.625 | 2.232.871 | 1.251.295 | 1.193.023 | 951.368 |
| 1006 | Empréstimos a médio e longo prazos | | 2.230.625 | 2.230.625 | 2.232.871 | 1.251.295 | 1.193.023 | 951.368 |
| 100603 | Sociedades financeiras - Bancos e outras instituições financeiras | | 2.230.625 | 2.230.625 | 2.232.871 | 1.251.295 | 1.193.023 | 951.368 |
| 10060302 | OUTROS | | 2.230.625 | 2.230.625 | 2.232.871 | 1.251.295 | 1.193.023 | 951.368 |
| 0103 | ORGAOS DE AUTARQUIA | | 87.693 | 87.693 | 87.693 | 123.008 | 123.008 | 123.008 |
| 10 | PASSIVOS FINANCEIROS | | 87.693 | 87.693 | 87.693 | 123.008 | 123.008 | 123.008 |
| 1007 | Outros passivos financeiros | | 87.693 | 87.693 | 87.693 | 123.008 | 123.008 | 123.008 |
| 100714 | Resto do mundo - União Europeia - Instituições | | 87.693 | 87.693 | 87.693 | 123.008 | 123.008 | 123.008 |
| Despesa total [6] = [4] + [5] | | | 114.029.738 | 114.029.738 | 126.414.717 | 113.257.947 | 88.225.745 | 79.539.419 |



ORÇAMENTO E PLANO ORÇAMENTAL PLURIANUAL

RECEITA

Un:Euro

| Identificação da Classificação | | Orçamento 2022 | | | Plano orçamental plurianual | | | |
|--------------------------------|---|---------------------|-------------------|-------------------|-----------------------------|-------------------|-------------------|-------------------|
| Rubrica | Designação | Periodos anteriores | Período | Soma | 2023 | 2024 | 2025 | 2026 |
| | Receita corrente | | 72.973.597 | 72.973.597 | 80.541.526 | 80.497.458 | 80.519.452 | 72.085.828 |
| R1 | Receita fiscal | | 44.617.891 | 44.617.891 | 45.449.600 | 45.033.800 | 45.241.700 | 45.137.600 |
| R11 | Impostos diretos | | 44.617.891 | 44.617.891 | 45.449.600 | 45.033.800 | 45.241.700 | 45.137.600 |
| 01 | IMPOSTOS DIRETOS | | 44.617.891 | 44.617.891 | 45.449.600 | 45.033.800 | 45.241.700 | 45.137.600 |
| 0102 | Outros | | 44.617.891 | 44.617.891 | 45.449.600 | 45.033.800 | 45.241.700 | 45.137.600 |
| 010202 | Imposto Municipal sobre Imoveis | | 21.749.520 | 21.749.520 | 21.764.500 | 21.757.000 | 21.760.800 | 21.758.900 |
| 010203 | Imposto único de circulação | | 3.809.732 | 3.809.732 | 3.840.500 | 3.825.100 | 3.832.800 | 3.829.000 |
| 010204 | Imposto municipal sobre as Transmissões Onerosas de Imoveis | | 11.561.193 | 11.561.193 | 12.512.300 | 12.036.800 | 12.274.500 | 12.155.600 |
| 010205 | Derrama | | 7.462.148 | 7.462.148 | 7.313.300 | 7.387.700 | 7.350.500 | 7.369.100 |
| 010207 | Impostos abolidos | | 22.719 | 22.719 | 11.500 | 17.100 | 14.300 | 15.600 |
| 01020701 | Contribuição autárquica | | 100 | 100 | 100 | 100 | 100 | 100 |
| 01020702 | Sisa | | 22.519 | 22.519 | 11.300 | 16.900 | 14.100 | 15.500 |
| 01020703 | Imposto municipal s/veículos | | 100 | 100 | 100 | 100 | 100 | 100 |
| 010299 | Impostos diretos diversos | | 12.579 | 12.579 | 7.500 | 10.100 | 8.800 | 9.400 |
| 01029901 | CONTRIBUIÇÃO ESPECIAL - DEC-LEI N.º 43/98 DE 03/03 | | 12.479 | 12.479 | 7.400 | 10.000 | 8.700 | 9.300 |
| 01029999 | OUTROS | | 100 | 100 | 100 | 100 | 100 | 100 |
| R3 | Taxas, multas e outras penalidades | | 2.457.043 | 2.457.043 | 2.461.900 | 2.460.000 | 2.461.000 | 2.460.500 |
| 04 | TAXAS, MULTAS E OUTRAS PENALIDADES | | 2.457.043 | 2.457.043 | 2.461.900 | 2.460.000 | 2.461.000 | 2.460.500 |
| 0401 | Taxas | | 2.331.712 | 2.331.712 | 2.326.200 | 2.329.200 | 2.327.700 | 2.328.400 |
| 040123 | Taxas específicas das autarquias locais | | 2.331.712 | 2.331.712 | 2.326.200 | 2.329.200 | 2.327.700 | 2.328.400 |
| 04012301 | Mercados e feiras | | 2.687 | 2.687 | 1.400 | 2.100 | 1.700 | 1.900 |
| 04012302 | Loteamento e obras | | 987.287 | 987.287 | 969.700 | 978.500 | 974.100 | 976.300 |
| 04012303 | Ocupação da via pública | | 1.139.463 | 1.139.463 | 1.151.600 | 1.145.600 | 1.148.600 | 1.147.100 |
| 04012305 | CAÇA E PESCA | | 100 | 100 | 100 | 100 | 100 | 100 |
| 04012308 | TAXA MUNICIPAL DE DIREITOS DE PASSAGEM | | 59.055 | 59.055 | 60.900 | 60.000 | 60.500 | 60.200 |
| 04012310 | LICENÇA SOBRE O RUÍDO | | 3.528 | 3.528 | 4.100 | 3.800 | 4.000 | 3.900 |
| 04012399 | OUTRAS TAXAS ESPECÍFICAS DAS AUTARQUIAS LOCAIS | | 139.592 | 139.592 | 138.400 | 139.100 | 138.700 | 138.900 |
| 0401239901 | Taxa de Depósito da Ficha Técnica da Habitação | | 1.111 | 1.111 | 1.200 | 1.200 | 1.200 | 1.200 |
| 0401239902 | Taxa pela emissão do certificado de registo | | 100 | 100 | 100 | 100 | 100 | 100 |
| 0401239903 | TAXA DE GESTÃO DE RESÍDUOS - TGR | | 100 | 100 | 100 | 100 | 100 | 100 |
| 0401239906 | PUBLICIDADE | | 38.099 | 38.099 | 32.200 | 35.200 | 33.700 | 34.400 |
| 0401239908 | CONTROLO METROLÓGICO | | 26.031 | 26.031 | 31.100 | 28.600 | 29.800 | 29.200 |
| 0401239999 | Outras Taxas - Outras | | 74.151 | 74.151 | 73.700 | 73.900 | 73.800 | 73.900 |
| 0402 | Multas e outras penalidades: | | 125.331 | 125.331 | 135.700 | 130.800 | 133.300 | 132.100 |
| 040201 | Juros de mora | | 72.635 | 72.635 | 76.300 | 74.500 | 75.400 | 74.900 |



| Identificação da Classificação | | Orçamento 2022 | | | Plano orçamental plurianual | | | |
|--------------------------------|--|---------------------|-------------------|-------------------|-----------------------------|-------------------|-------------------|-------------------|
| Rubrica | Designação | Períodos anteriores | Período | Soma | 2023 | 2024 | 2025 | 2026 |
| 040202 | Juros compensatórios | | 36.605 | 36.605 | 45.300 | 41.000 | 43.100 | 42.100 |
| 040203 | Multas e coimas por infrações ao código da estrada e restante legislação | | 5.903 | 5.903 | 4.800 | 5.400 | 5.100 | 5.300 |
| 040204 | Coimas e penalidades por contraordenações | | 1.445 | 1.445 | 1.400 | 1.500 | 1.500 | 1.500 |
| 040299 | Multas e penalidades diversas | | 8.743 | 8.743 | 7.900 | 8.400 | 8.200 | 8.300 |
| 04029901 | MULTAS E PENALIDADES DIVERSAS | | 100 | 100 | 100 | 100 | 100 | 100 |
| 04029902 | TAXAS DE RELAXE E OUTRAS | | 8.643 | 8.643 | 7.800 | 8.300 | 8.100 | 8.200 |
| R4 | Rendimentos de propriedade | | 2.568.450 | 2.568.450 | 2.555.500 | 2.554.500 | 2.555.000 | 2.554.700 |
| 05 | RENDIMENTOS DE PROPRIEDADE | | 2.568.450 | 2.568.450 | 2.555.500 | 2.554.500 | 2.555.000 | 2.554.700 |
| 0501 | Juros - Sociedades e Quase-Sociedades Não Financeiras | | 100 | 100 | 100 | 100 | 100 | 100 |
| 050102 | Privadas | | 100 | 100 | 100 | 100 | 100 | 100 |
| 0502 | Juros - sociedades financeiras | | 36.673 | 36.673 | 18.200 | 19.900 | 19.100 | 19.500 |
| 050201 | Bancos e outras instituições financeiras | | 36.673 | 36.673 | 18.200 | 19.900 | 19.100 | 19.500 |
| 0503 | Juros- Administrações Públicas | | 115 | 115 | 200 | 200 | 200 | 200 |
| 050301 | Administração Central- Estado | | 115 | 115 | 200 | 200 | 200 | 200 |
| 0507 | Dividendos e participações nos lucros de sociedades e quase-sociedades não financeiras | | 21.036 | 21.036 | 20.200 | 20.600 | 20.400 | 20.500 |
| 050702 | Empresas públicas municipais e intermunicipais | | 100 | 100 | 100 | 100 | 100 | 100 |
| 050703 | Empresas privadas | | 20.836 | 20.836 | 20.000 | 20.400 | 20.200 | 20.300 |
| 050799 | Outras | | 100 | 100 | 100 | 100 | 100 | 100 |
| 0509 | Participações Nos Lucros de Administrações Públicas | | 100 | 100 | 100 | 100 | 100 | 100 |
| 050999 | Outros | | 100 | 100 | 100 | 100 | 100 | 100 |
| 0510 | Rendas | | 2.510.426 | 2.510.426 | 2.516.700 | 2.513.600 | 2.515.100 | 2.514.300 |
| 051001 | Terrenos | | 72.194 | 72.194 | 78.000 | 75.100 | 76.500 | 75.800 |
| 051002 | Ativos no subsolo | | 100 | 100 | 100 | 100 | 100 | 100 |
| 051004 | Edifícios | | 100 | 100 | 100 | 100 | 100 | 100 |
| 051005 | Bens de Domínio Público | | 100 | 100 | 100 | 100 | 100 | 100 |
| 051099 | Outros | | 2.437.932 | 2.437.932 | 2.438.400 | 2.438.200 | 2.438.300 | 2.438.200 |
| R5 | Transferências e subsídios correntes | | 20.295.619 | 20.295.619 | 27.643.926 | 27.926.358 | 27.785.152 | 19.436.928 |
| R51 | Transferências correntes | | 20.295.619 | 20.295.619 | 27.643.926 | 27.926.358 | 27.785.152 | 19.436.928 |
| R511 | Administrações Públicas | | 20.199.094 | 20.199.094 | 27.566.916 | 27.839.578 | 27.703.252 | 19.352.598 |
| R5111 | Administração Central - Estado Português | | 20.001.845 | 20.001.845 | 18.945.264 | 19.171.486 | 19.058.380 | 19.114.918 |
| 06 | TRANSFERÊNCIAS CORRENTES | | 20.001.845 | 20.001.845 | 18.945.264 | 19.171.486 | 19.058.380 | 19.114.918 |
| 0603 | Administração central | | 20.001.845 | 20.001.845 | 18.945.264 | 19.171.486 | 19.058.380 | 19.114.918 |
| 060301 | Estado | | 18.410.044 | 18.410.044 | 18.220.254 | 18.301.806 | 18.261.030 | 18.281.408 |
| 06030101 | Fundo de equilíbrio financeiro | | 4.233.203 | 4.233.203 | 4.183.361 | 4.208.282 | 4.195.822 | 4.202.052 |
| 06030102 | Fundo Social Municipal | | 1.655.519 | 1.655.519 | 1.655.519 | 1.655.519 | 1.655.519 | 1.655.519 |
| 06030103 | Participação variável no IRS | | 9.253.205 | 9.253.205 | 9.159.224 | 9.206.215 | 9.182.719 | 9.194.467 |
| 06030106 | Transferência de Competências - Lei n.º50/2018 | | 100 | 100 | 100 | 100 | 100 | 100 |
| 06030107 | PARTICIPAÇÃO NO IVA – ART.º 26-A DA LEI 73/2013 | | 957.446 | 957.446 | 933.010 | 945.230 | 939.120 | 942.170 |



| Identificação da Classificação | | Orçamento 2022 | | | Plano orçamental plurianual | | | |
|--------------------------------|--|---------------------|------------------|------------------|-----------------------------|------------------|------------------|------------------|
| Rubrica | Designação | Períodos anteriores | Período | Soma | 2023 | 2024 | 2025 | 2026 |
| | 06030199 Outros | | 2.310.571 | 2.310.571 | 2.289.040 | 2.286.460 | 2.287.750 | 2.287.100 |
| | 060306 Estado - Participação comunitária em projetos cofinanciados | | 1.591.801 | 1.591.801 | 725.010 | 869.680 | 797.350 | 833.510 |
| R5112 | Administração Central - Outras entidades | | 148.765 | 148.765 | 8.577.552 | 8.621.802 | 8.599.672 | 191.940 |
| | 06 TRANSFERÊNCIAS CORRENTES | | 148.765 | 148.765 | 8.577.552 | 8.621.802 | 8.599.672 | 191.940 |
| | 0603 Administração central | | 148.765 | 148.765 | 8.577.552 | 8.621.802 | 8.599.672 | 191.940 |
| | 060307 Serviços e fundos autónomos | | 148.765 | 148.765 | 8.577.552 | 8.621.802 | 8.599.672 | 191.940 |
| | 06030701 Transferência de Competências - Lei n.º50/2018 | | 100 | 100 | 8.418.902 | 8.418.902 | 8.418.902 | 100 |
| | 06030799 Outras | | 148.665 | 148.665 | 158.650 | 202.900 | 180.770 | 191.840 |
| R5113 | Segurança Social | | 48.484 | 48.484 | 44.100 | 46.290 | 45.200 | 45.740 |
| | 06 TRANSFERÊNCIAS CORRENTES | | 48.484 | 48.484 | 44.100 | 46.290 | 45.200 | 45.740 |
| | 0606 Segurança Social | | 48.484 | 48.484 | 44.100 | 46.290 | 45.200 | 45.740 |
| | 060601 Sistema de Solidariedade e Segurança Social | | 48.484 | 48.484 | 44.100 | 46.290 | 45.200 | 45.740 |
| R512 | Exterior - U E | | 96.325 | 96.325 | 60.860 | 78.600 | 69.730 | 74.160 |
| | 06 TRANSFERÊNCIAS CORRENTES | | 96.325 | 96.325 | 60.860 | 78.600 | 69.730 | 74.160 |
| | 0609 Resto do Mundo | | 96.325 | 96.325 | 60.860 | 78.600 | 69.730 | 74.160 |
| | 060901 União Europeia - Instituições | | 96.225 | 96.225 | 60.760 | 78.500 | 69.630 | 74.060 |
| | 060904 União Europeia - Países-Membros | | 100 | 100 | 100 | 100 | 100 | 100 |
| R513 | Outras | | 200 | 200 | 16.150 | 8.180 | 12.170 | 10.170 |
| | 06 TRANSFERÊNCIAS CORRENTES | | 200 | 200 | 16.150 | 8.180 | 12.170 | 10.170 |
| | 0601 Sociedades e Quase-Sociedades Não Financeiras | | 100 | 100 | 100 | 100 | 100 | 100 |
| | 060101 Públicas | | 100 | 100 | 100 | 100 | 100 | 100 |
| | 06010102 Empresas Públicas Municipais e Intermunicipais | | 100 | 100 | 100 | 100 | 100 | 100 |
| | 0607 Instituições Sem Fins Lucrativos | | 100 | 100 | 16.050 | 8.080 | 12.070 | 10.070 |
| | 060701 Instituições Sem Fins Lucrativos | | 100 | 100 | 16.050 | 8.080 | 12.070 | 10.070 |
| R6 | Venda de bens e serviços | | 2.576.263 | 2.576.263 | 2.155.100 | 2.210.200 | 2.182.600 | 2.192.800 |
| | 07 VENDA DE BENS E SERVIÇOS CORRENTES | | 2.576.263 | 2.576.263 | 2.155.100 | 2.210.200 | 2.182.600 | 2.192.800 |
| | 0701 Venda de bens | | 18.573 | 18.573 | 18.600 | 20.600 | 19.600 | 19.900 |
| | 070101 Material de escritório | | 100 | 100 | 100 | 100 | 100 | 100 |
| | 070102 Livros e documentação técnica | | 946 | 946 | 1.100 | 1.300 | 1.200 | 1.200 |
| | 070103 Publicações e impressos | | 217 | 217 | 200 | 200 | 200 | 200 |
| | 070105 Bens inutilizados | | 8.005 | 8.005 | 8.500 | 8.700 | 8.600 | 8.600 |
| | 070106 Produtos Agrícolas e Pecuários | | 235 | 235 | 400 | 500 | 400 | 400 |
| | 070107 Produtos Alimentares e Bebidas | | 100 | 100 | 100 | 100 | 100 | 100 |
| | 070108 Mercadorias | | 2.295 | 2.295 | 1.900 | 1.900 | 1.900 | 1.900 |
| | 07010899 MERCADORIAS - OUTROS | | 2.295 | 2.295 | 1.900 | 1.900 | 1.900 | 1.900 |
| | 070111 PRODUTOS ACABADOS E INTERMÉDIOS | | 100 | 100 | 100 | 100 | 100 | 100 |
| | 07011199 PRODUTOS ACABADOS E INTERMÉDIOS - OUTROS | | 100 | 100 | 100 | 100 | 100 | 100 |
| | 070199 Outros | | 6.575 | 6.575 | 6.200 | 7.700 | 7.000 | 7.300 |



Un:Euro

| Identificação da Classificação | | Orçamento 2022 | | | Plano orçamental plurianual | | | |
|--------------------------------|--|---------------------|----------------|----------------|-----------------------------|----------------|----------------|----------------|
| Rubrica | Designação | Períodos anteriores | Período | Soma | 2023 | 2024 | 2025 | 2026 |
| 0702 | Serviços | | 2.461.836 | 2.461.836 | 2.032.900 | 2.089.800 | 2.061.300 | 2.072.100 |
| 070201 | Aluguer de espaços e equipamentos | | 1.079 | 1.079 | 1.700 | 1.400 | 1.500 | 1.500 |
| 070203 | Vistorias e ensaios | | 9.780 | 9.780 | 10.600 | 10.200 | 10.400 | 10.300 |
| 070208 | Serviços sociais, recreativos, culturais e desporto | | 2.291.753 | 2.291.753 | 1.874.300 | 1.927.600 | 1.900.900 | 1.914.200 |
| 07020801 | Serviços sociais | | 1.263.397 | 1.263.397 | 1.148.800 | 1.191.600 | 1.170.200 | 1.180.900 |
| 07020802 | Serviços recreativos | | 200 | 200 | 200 | 200 | 200 | 200 |
| 0702080201 | Serviços recreativos - Turismo Sénior | | 100 | 100 | 100 | 100 | 100 | 100 |
| 0702080299 | Serviços recreativos - Outros | | 100 | 100 | 100 | 100 | 100 | 100 |
| 07020803 | Serviços culturais | | 53.482 | 53.482 | 32.900 | 33.300 | 33.100 | 33.200 |
| 0702080301 | Serviços culturais - Turismo Sénior | | 4.616 | 4.616 | 3.300 | 2.700 | 3.000 | 2.800 |
| 0702080399 | Serviços culturais - Outros | | 48.866 | 48.866 | 29.600 | 30.600 | 30.100 | 30.400 |
| 07020804 | Serviços desportivos | | 974.674 | 974.674 | 692.400 | 702.500 | 697.400 | 699.900 |
| 070209 | Serviços específicos das autarquias | | 158.293 | 158.293 | 145.400 | 149.700 | 147.600 | 145.200 |
| 07020902 | Resíduos sólidos | | 100 | 100 | 100 | 100 | 100 | 100 |
| 07020903 | Transportes coletivos de pessoas e mercadorias | | 300 | 300 | 300 | 300 | 300 | 300 |
| 0702090302 | Transportes coletivos de pessoas e mercadorias - Transportes Escolares | | 100 | 100 | 100 | 100 | 100 | 100 |
| 0702090303 | Transportes coletivos de pessoas e mercadorias | | 100 | 100 | 100 | 100 | 100 | 100 |
| 0702090399 | Transportes coletivos de pessoas e mercadorias - Outros | | 100 | 100 | 100 | 100 | 100 | 100 |
| 07020904 | Trabalhos por conta de particulares | | 1.940 | 1.940 | 1.900 | 2.200 | 2.100 | 2.200 |
| 07020906 | Mercados e Feiras | | 18.267 | 18.267 | 10.500 | 9.600 | 10.100 | 9.900 |
| 07020909 | Canídeos e Gatídeos | | 100 | 100 | 100 | 100 | 100 | 100 |
| 07020999 | Outros | | 137.586 | 137.586 | 132.500 | 137.400 | 134.900 | 132.600 |
| 070299 | Outros | | 931 | 931 | 900 | 900 | 900 | 900 |
| 07029901 | ENCARGOS DE COBRANÇA DE RECEITAS | | 931 | 931 | 900 | 900 | 900 | 900 |
| 0703 | Rendas | | 95.854 | 95.854 | 103.600 | 99.800 | 101.700 | 100.800 |
| 070301 | Habitacões | | 965 | 965 | 1.000 | 1.000 | 1.000 | 1.000 |
| 070302 | Edifícios | | 94.789 | 94.789 | 102.500 | 98.700 | 100.600 | 99.700 |
| 070399 | Outras | | 100 | 100 | 100 | 100 | 100 | 100 |
| R7 | Outras receitas correntes | | 458.331 | 458.331 | 275.500 | 312.600 | 294.000 | 303.300 |
| 08 | OUTRAS RECEITAS CORRENTES | | 458.331 | 458.331 | 275.500 | 312.600 | 294.000 | 303.300 |
| 0801 | Outras | | 458.331 | 458.331 | 275.500 | 312.600 | 294.000 | 303.300 |
| 080199 | Outras | | 458.331 | 458.331 | 275.500 | 312.600 | 294.000 | 303.300 |
| 08019901 | Indemnizações por deterioração, Roubo e Extravio de Bens Patrimoniais | | 100 | 100 | 100 | 100 | 100 | 100 |
| 08019902 | Indemnizações de Estragos Provocados por Outrém Em Viaturas Ou Outros Equipamentos | | 8.475 | 8.475 | 6.400 | 7.500 | 7.000 | 7.200 |
| 08019903 | IVA reembolsado | | 100 | 100 | 100 | 100 | 100 | 100 |
| 08019904 | Iva inversão da liquidação | | 100 | 100 | 100 | 100 | 100 | 100 |
| 08019999 | Diversas | | 449.556 | 449.556 | 268.800 | 304.800 | 286.700 | 295.800 |
| 0801999901 | PRODUTO DE COBRANÇA DE MAIS VALIAS | | 100 | 100 | 100 | 100 | 100 | 100 |



Un:Euro

| Identificação da Classificação | | Orçamento 2022 | | | Plano orçamental plurianual | | | |
|--------------------------------|--|---------------------|-------------------|-------------------|-----------------------------|-------------------|------------------|-------------------|
| Rubrica | Designação | Períodos anteriores | Período | Soma | 2023 | 2024 | 2025 | 2026 |
| | 0801999902 CUSTAS JUDICIAIS | | 575 | 575 | 1.000 | 900 | 900 | 900 |
| | 0801999903 REEMBOLSO INDEM. DEVIDAS P/ COMPANHIAS SEGUROS | | 56.794 | 56.794 | 47.900 | 51.500 | 49.700 | 50.600 |
| | 0801999999 DIVERSAS - OUTRAS | | 392.087 | 392.087 | 219.800 | 252.300 | 236.000 | 244.200 |
| | Receita de capital | | 39.541.475 | 39.541.475 | 45.872.991 | 32.760.289 | 9.959.995 | 10.053.912 |
| R8 | Venda de bens de investimento | | 612.913 | 612.913 | 550.959 | 402.622 | 476.791 | 439.706 |
| | 09 VENDAS DE BENS DE INVESTIMENTO | | 612.913 | 612.913 | 550.959 | 402.622 | 476.791 | 439.706 |
| | 0901 Terrenos | | 362.213 | 362.213 | 379.425 | 261.644 | 320.535 | 291.089 |
| | 090101 Sociedades e quase-sociedades não financeiras | | 360.407 | 360.407 | 377.585 | 260.164 | 318.875 | 289.519 |
| | 090102 Sociedades financeiras | | 100 | 100 | 100 | 100 | 100 | 100 |
| | 090110 Famílias | | 1.706 | 1.706 | 1.740 | 1.380 | 1.560 | 1.470 |
| | 0903 EDIFÍCIOS | | 250.000 | 250.000 | 170.834 | 140.278 | 155.556 | 147.917 |
| | 090301 Sociedades e quase-sociedades não financeira | | 250.000 | 250.000 | 170.834 | 140.278 | 155.556 | 147.917 |
| | 0904 OUTROS BENS DE INVESTIMENTO | | 700 | 700 | 700 | 700 | 700 | 700 |
| | 090401 Sociedades e Quase-Sociedades Não Financeira | | 300 | 300 | 300 | 300 | 300 | 300 |
| | 09040101 Equipamento de Transporte | | 100 | 100 | 100 | 100 | 100 | 100 |
| | 09040102 Maquinaria e Equipamento | | 100 | 100 | 100 | 100 | 100 | 100 |
| | 09040103 Outros | | 100 | 100 | 100 | 100 | 100 | 100 |
| | 090402 Sociedades Financeiras | | 100 | 100 | 100 | 100 | 100 | 100 |
| | 09040203 Outros | | 100 | 100 | 100 | 100 | 100 | 100 |
| | 090410 FAMILIAS | | 300 | 300 | 300 | 300 | 300 | 300 |
| | 09041001 Equipamento de transporte | | 100 | 100 | 100 | 100 | 100 | 100 |
| | 09041002 Maquinaria e equipamento | | 100 | 100 | 100 | 100 | 100 | 100 |
| | 09041003 Outros | | 100 | 100 | 100 | 100 | 100 | 100 |
| R9 | Transferências e subsídios de capital | | 9.122.600 | 9.122.600 | 17.468.019 | 15.749.898 | 9.425.604 | 9.552.506 |
| R91 | Transferências de capital | | 9.122.600 | 9.122.600 | 17.468.019 | 15.749.898 | 9.425.604 | 9.552.506 |
| R911 | Administrações Públicas | | 9.122.200 | 9.122.200 | 17.467.619 | 15.749.498 | 9.425.204 | 9.552.106 |
| R9111 | Administração Central - Estado Português | | 8.332.250 | 8.332.250 | 17.236.539 | 15.497.858 | 9.183.844 | 9.305.606 |
| | 10 TRANSFERÊNCIAS DE CAPITAL | | 8.332.250 | 8.332.250 | 17.236.539 | 15.497.858 | 9.183.844 | 9.305.606 |
| | 1003 Administração Central | | 8.332.250 | 8.332.250 | 17.236.539 | 15.497.858 | 9.183.844 | 9.305.606 |
| | 100301 Estado | | 1.737.215 | 1.737.215 | 10.220.609 | 6.905.738 | 1.379.814 | 1.107.536 |
| | 10030101 Fundo Equilíbrio Financeiro | | 470.356 | 470.356 | 464.819 | 467.588 | 466.204 | 466.896 |
| | 10030104 Cooperação técnica e financeira | | 750.046 | 750.046 | 9.247.120 | 5.925.400 | 402.900 | 128.910 |
| | 10030105 Art.º 35.º, n.º 3 da Lei 73/2013 | | 516.613 | 516.613 | 508.470 | 512.550 | 510.510 | 511.530 |
| | 10030106 Transferência de Competências - Lei n.º50/2018 | | 100 | 100 | 100 | 100 | 100 | 100 |
| | 10030199 Outros | | 100 | 100 | 100 | 100 | 100 | 100 |
| | 100307 Estado - Participação comunitária em projetos cofinanciados | | 6.595.035 | 6.595.035 | 7.015.930 | 8.592.120 | 7.804.030 | 8.198.070 |
| R9112 | Administração Central - Outras entidades | | 789.950 | 789.950 | 231.080 | 251.640 | 241.360 | 246.500 |
| | 10 TRANSFERÊNCIAS DE CAPITAL | | 789.950 | 789.950 | 231.080 | 251.640 | 241.360 | 246.500 |



Un:Euro

| Identificação da Classificação | | Orçamento 2022 | | | Plano orçamental plurianual | | | |
|--------------------------------------|---|---------------------|--------------------|--------------------|-----------------------------|--------------------|-------------------|-------------------|
| Rubrica | Designação | Períodos anteriores | Período | Soma | 2023 | 2024 | 2025 | 2026 |
| | 1003 Administração Central | | 789.950 | 789.950 | 231.080 | 251.640 | 241.360 | 246.500 |
| | 100308 Serviços e fundos autónomos | | 789.950 | 789.950 | 231.080 | 251.640 | 241.360 | 246.500 |
| | 10030899 Outras | | 789.950 | 789.950 | 231.080 | 251.640 | 241.360 | 246.500 |
| R912 | Exterior - U E | | 100 | 100 | 100 | 100 | 100 | 100 |
| | 10 TRANSFERÊNCIAS DE CAPITAL | | 100 | 100 | 100 | 100 | 100 | 100 |
| | 1009 Resto do Mundo | | 100 | 100 | 100 | 100 | 100 | 100 |
| | 100903 União Europeia - Países-Membros | | 100 | 100 | 100 | 100 | 100 | 100 |
| R913 | Outras | | 300 | 300 | 300 | 300 | 300 | 300 |
| | 10 TRANSFERÊNCIAS DE CAPITAL | | 300 | 300 | 300 | 300 | 300 | 300 |
| | 1001 Sociedades e Quase-Sociedades Não Financeiras | | 200 | 200 | 200 | 200 | 200 | 200 |
| | 100101 Públicas | | 100 | 100 | 100 | 100 | 100 | 100 |
| | 10010102 Empresas Públicas Municipais e Intermunicipais | | 100 | 100 | 100 | 100 | 100 | 100 |
| | 100102 Privadas | | 100 | 100 | 100 | 100 | 100 | 100 |
| | 1007 Instituições Sem Fins Lucrativos | | 100 | 100 | 100 | 100 | 100 | 100 |
| | 100701 Instituições Sem Fins Lucrativos | | 100 | 100 | 100 | 100 | 100 | 100 |
| R10 | Outras receitas de capital | | 29.805.962 | 29.805.962 | 27.854.013 | 16.607.769 | 57.600 | 61.700 |
| | 13 OUTRAS RECEITAS DE CAPITAL | | 29.805.962 | 29.805.962 | 27.854.013 | 16.607.769 | 57.600 | 61.700 |
| | 1301 Outras | | 29.805.962 | 29.805.962 | 27.854.013 | 16.607.769 | 57.600 | 61.700 |
| | 130199 Outras | | 29.805.962 | 29.805.962 | 27.854.013 | 16.607.769 | 57.600 | 61.700 |
| | 13019901 REALIZAÇÃO DE INFRAESTRUTURAS URBANÍSTICAS | | 100 | 100 | 100 | 100 | 100 | 100 |
| | 13019902 REND. PRÉDIOS LEGADO AUGUSTO S. F. DA SILVA | | 100 | 100 | 100 | 100 | 100 | 100 |
| | 13019903 REALIZAÇÃO DE INFRAESTRUTURAS, REDES ÁGUA E SANEAMENTO | | 100 | 100 | 100 | 100 | 100 | 100 |
| | 13019999 OUTRAS | | 29.805.662 | 29.805.662 | 27.853.713 | 16.607.469 | 57.300 | 61.400 |
| R11 | Reposições não abatidas aos pagamentos | | 100 | 100 | 100 | 100 | 100 | 100 |
| | 15 REPOSIÇÕES NÃO ABATIDAS NOS PAGAMENTOS | | 100 | 100 | 100 | 100 | 100 | 100 |
| | 1501 Reposições não abatidas nos pagamentos | | 100 | 100 | 100 | 100 | 100 | 100 |
| | 150101 Reposições não abatidas nos pagamentos | | 100 | 100 | 100 | 100 | 100 | 100 |
| | Receita efetiva [1] | | 112.515.172 | 112.515.172 | 126.414.617 | 113.257.847 | 90.479.547 | 82.139.840 |
| | Receita não efetiva [2] | | 1.514.566 | 1.514.566 | 100 | 100 | 100 | 100 |
| R12 | Receita com ativos financeiros | | 100 | 100 | 100 | 100 | 100 | 100 |
| | 11 ATIVOS FINANCEIROS | | 100 | 100 | 100 | 100 | 100 | 100 |
| | 1106 Empréstimos a Médio e Longo Prazos | | 100 | 100 | 100 | 100 | 100 | 100 |
| | 110601 Sociedades e Quase-Sociedades Não Financeira | | 100 | 100 | 100 | 100 | 100 | 100 |
| R13 | Receita com passivos financeiros | | 1.514.466 | 1.514.466 | | | | |
| | 12 PASSIVOS FINANCEIROS | | 1.514.466 | 1.514.466 | | | | |
| | 1207 Outros Ativos Financeiros | | 1.514.466 | 1.514.466 | | | | |
| | 120711 Resto do Mundo- União Europeia | | 1.514.466 | 1.514.466 | | | | |
| Receita total [3] = [1] + [2] | | | 114.029.738 | 114.029.738 | 126.414.717 | 113.257.947 | 90.479.647 | 82.139.940 |



ORÇAMENTO E PLANO ORÇAMENTAL PLURIANUAL

RESUMO DA RECEITA E DA DESPESA

Un:Euro

| Identificação da Classificação | | Orçamento 2022 | | | Plano orçamental plurianual | | | |
|--------------------------------|---|---------------------|--------------------|--------------------|-----------------------------|--------------------|-------------------|-------------------|
| Rubrica | Designação | Períodos anteriores | Período | Soma | 2023 | 2024 | 2025 | 2026 |
| | Receita corrente | | 72.973.597 | 72.973.597 | 80.541.526 | 80.497.458 | 80.519.452 | 72.085.828 |
| R1 | Receita fiscal | | 44.617.891 | 44.617.891 | 45.449.600 | 45.033.800 | 45.241.700 | 45.137.600 |
| R11 | Impostos diretos | | 44.617.891 | 44.617.891 | 45.449.600 | 45.033.800 | 45.241.700 | 45.137.600 |
| R3 | Taxas, multas e outras penalidades | | 2.457.043 | 2.457.043 | 2.461.900 | 2.460.000 | 2.461.000 | 2.460.500 |
| R4 | Rendimentos de propriedade | | 2.568.450 | 2.568.450 | 2.555.500 | 2.554.500 | 2.555.000 | 2.554.700 |
| R5 | Transferências e subsídios correntes | | 20.295.619 | 20.295.619 | 27.643.926 | 27.926.358 | 27.785.152 | 19.436.928 |
| R51 | Transferências correntes | | 20.295.619 | 20.295.619 | 27.643.926 | 27.926.358 | 27.785.152 | 19.436.928 |
| R511 | Administrações Públicas | | 20.199.094 | 20.199.094 | 27.566.916 | 27.839.578 | 27.703.252 | 19.352.598 |
| R5111 | Administração Central - Estado Português | | 20.001.845 | 20.001.845 | 18.945.264 | 19.171.486 | 19.058.380 | 19.114.918 |
| R5112 | Administração Central - Outras entidades | | 148.765 | 148.765 | 8.577.552 | 8.621.802 | 8.599.672 | 191.940 |
| R5113 | Segurança Social | | 48.484 | 48.484 | 44.100 | 46.290 | 45.200 | 45.740 |
| R512 | Exterior - U E | | 96.325 | 96.325 | 60.860 | 78.600 | 69.730 | 74.160 |
| R513 | Outras | | 200 | 200 | 16.150 | 8.180 | 12.170 | 10.170 |
| R6 | Venda de bens e serviços | | 2.576.263 | 2.576.263 | 2.155.100 | 2.210.200 | 2.182.600 | 2.192.800 |
| R7 | Outras receitas correntes | | 458.331 | 458.331 | 275.500 | 312.600 | 294.000 | 303.300 |
| | Receita de capital | | 39.541.475 | 39.541.475 | 45.872.991 | 32.760.289 | 9.959.995 | 10.053.912 |
| R8 | Venda de bens de investimento | | 612.913 | 612.913 | 550.959 | 402.622 | 476.791 | 439.706 |
| R9 | Transferências e subsídios de capital | | 9.122.600 | 9.122.600 | 17.468.019 | 15.749.898 | 9.425.604 | 9.552.506 |
| R91 | Transferências de capital | | 9.122.600 | 9.122.600 | 17.468.019 | 15.749.898 | 9.425.604 | 9.552.506 |
| R911 | Administrações Públicas | | 9.122.200 | 9.122.200 | 17.467.619 | 15.749.498 | 9.425.204 | 9.552.106 |
| R9111 | Administração Central - Estado Português | | 8.332.250 | 8.332.250 | 17.236.539 | 15.497.858 | 9.183.844 | 9.305.606 |
| R9112 | Administração Central - Outras entidades | | 789.950 | 789.950 | 231.080 | 251.640 | 241.360 | 246.500 |
| R912 | Exterior - U E | | 100 | 100 | 100 | 100 | 100 | 100 |
| R913 | Outras | | 300 | 300 | 300 | 300 | 300 | 300 |
| R10 | Outras receitas de capital | | 29.805.962 | 29.805.962 | 27.854.013 | 16.607.769 | 57.600 | 61.700 |
| R11 | Reposições não abatidas aos pagamentos | | 100 | 100 | 100 | 100 | 100 | 100 |
| | Receita efetiva [1] | | 112.515.172 | 112.515.172 | 126.414.617 | 113.257.847 | 90.479.547 | 82.139.840 |
| | Receita não efetiva [2] | | 1.514.566 | 1.514.566 | 100 | 100 | 100 | 100 |
| R12 | Receita com ativos financeiros | | 100 | 100 | 100 | 100 | 100 | 100 |
| R13 | Receita com passivos financeiros | | 1.514.466 | 1.514.466 | | | | |
| | Receita total [3] = [1] + [2] | | 114.029.738 | 114.029.738 | 126.414.717 | 113.257.947 | 90.479.647 | 82.139.940 |
| | Despesa corrente | | 67.614.030 | 67.614.030 | 71.710.848 | 71.089.064 | 68.562.422 | 65.843.493 |
| D1 | Despesas com o pessoal | | 25.801.400 | 25.801.400 | 25.717.900 | 25.717.350 | 25.717.900 | 25.717.350 |
| D11 | Remunerações Certas e Permanentes | | 19.270.580 | 19.270.580 | 19.201.130 | 19.200.580 | 19.201.130 | 19.200.580 |
| D12 | Abonos Variáveis ou Eventuais | | 911.860 | 911.860 | 911.860 | 911.860 | 911.860 | 911.860 |
| D13 | Segurança social | | 5.618.960 | 5.618.960 | 5.604.910 | 5.604.910 | 5.604.910 | 5.604.910 |
| D2 | Aquisição de bens e serviços | | 28.548.501 | 28.548.501 | 34.497.433 | 33.430.903 | 33.103.751 | 32.374.781 |
| D3 | Juros e outros encargos | | 54.996 | 54.996 | 47.556 | 26.385 | 22.161 | 15.826 |
| D4 | Transferências e subsídios correntes | | 12.767.233 | 12.767.233 | 11.006.059 | 11.509.226 | 9.313.410 | 7.330.336 |
| D41 | Transferências correntes | | 6.012.329 | 6.012.329 | 5.526.321 | 5.474.421 | 5.473.421 | 5.222.421 |
| D411 | Administrações Públicas | | 1.691.306 | 1.691.306 | 1.691.306 | 1.691.306 | 1.691.306 | 1.691.306 |
| D4115 | Administração Local | | 1.691.306 | 1.691.306 | 1.691.306 | 1.691.306 | 1.691.306 | 1.691.306 |
| D412 | Entidades do Setor Não Lucrativo | | 3.517.265 | 3.517.265 | 3.142.865 | 3.092.815 | 3.092.815 | 2.851.815 |
| D413 | Famílias | | 681.100 | 681.100 | 681.100 | 679.300 | 678.300 | 673.300 |
| D414 | Outras | | 122.658 | 122.658 | 11.050 | 11.000 | 11.000 | 6.000 |
| D42 | Subsídios Correntes | | 6.754.904 | 6.754.904 | 5.479.738 | 6.034.805 | 3.839.989 | 2.107.915 |
| D5 | Outras despesas correntes | | 441.900 | 441.900 | 441.900 | 405.200 | 405.200 | 405.200 |
| | Despesa de capital | | 42.457.390 | 42.457.390 | 51.057.505 | 40.794.580 | 18.347.292 | 12.621.550 |
| D6 | Aquisição de bens de capital | | 39.278.125 | 39.278.125 | 47.245.505 | 37.522.580 | 17.005.292 | 11.310.050 |
| D7 | Transferências e subsídios de capital | | 3.179.265 | 3.179.265 | 3.812.000 | 3.272.000 | 1.342.000 | 1.311.500 |
| D71 | Transferências de capital | | 3.179.265 | 3.179.265 | 3.812.000 | 3.272.000 | 1.342.000 | 1.311.500 |
| D711 | Administrações Públicas | | 1.396.615 | 1.396.615 | 740.000 | 530.000 | 55.000 | 45.000 |
| D7115 | Administração Local | | 1.396.615 | 1.396.615 | 740.000 | 530.000 | 55.000 | 45.000 |
| D712 | Entidades do Setor não Lucrativo | | 977.650 | 977.650 | 2.267.000 | 1.937.000 | 482.000 | 461.500 |
| D713 | Famílias | | 5.000 | 5.000 | 5.000 | 5.000 | 5.000 | 5.000 |
| D714 | Outras | | 800.000 | 800.000 | 800.000 | 800.000 | 800.000 | 800.000 |
| | Despesa efetiva [4] | | 110.071.420 | 110.071.420 | 122.768.353 | 111.883.644 | 86.909.714 | 78.465.043 |
| | Despesa não efetiva [5] | | 3.958.318 | 3.958.318 | 3.646.364 | 1.374.303 | 1.316.031 | 1.074.376 |
| D9 | Despesa com ativos financeiros | | 1.640.000 | 1.640.000 | 1.325.800 | | | |
| D10 | Despesa com passivos financeiros | | 2.318.318 | 2.318.318 | 2.320.564 | 1.374.303 | 1.316.031 | 1.074.376 |



Un:Euro

| Identificação da Classificação | | Orçamento 2022 | | | Plano orçamental plurianual | | | |
|--------------------------------|--------------------------------------|---------------------|--------------------|--------------------|-----------------------------|--------------------|-------------------|-------------------|
| Rubrica | Designação | Períodos anteriores | Período | Soma | 2023 | 2024 | 2025 | 2026 |
| | Despesa total [6] = [4] + [5] | | 114.029.738 | 114.029.738 | 126.414.717 | 113.257.947 | 88.225.745 | 79.539.419 |
| | Saldo total [3] - [6] | | | | | | 2.253.902 | 2.600.521 |
| | Saldo global [1] - [4] | | 2.443.752 | 2.443.752 | 3.646.264 | 1.374.203 | 3.569.833 | 3.674.797 |



GRANDES OPÇÕES
DO PLANO E ORÇAMENTO

2022

DEMONSTRAÇÕES FINANCEIRAS PREVISIONAIS





1. INTRODUÇÃO

O Município da Maia aplicou pela primeira vez em 2020 o Sistema de Normalização Contabilística para as Administrações Públicas (SNC-AP) aprovado pelo Decreto-Lei n.º 192/2015, de 11 de setembro, na sua redação atual.

Tomando em consideração os objetivos das demonstrações financeiras em SNC-AP, de proporcionar informação sobre o Município da Maia que seja útil para os utilizadores de finalidade geral para efeitos de responsabilização pela prestação de contas e pela tomada de decisões, o legislador prevê no § 17 da Norma de Contabilidade Pública (NCP) n.º 1 – Estrutura e Conteúdo das Demonstrações Financeiras, a preparação de demonstrações financeiras previsionais, designadamente i) balanço, ii) demonstração dos resultados por natureza, e iii) demonstração dos fluxos de caixa, com o mesmo formato das históricas, que devem ser aprovadas pelos órgãos de gestão competentes.

A preparação das demonstrações financeiras previsionais, apresentadas pela primeira vez pelo Município da Maia, têm em consideração um conjunto de pressupostos que interessa apresentar, tomando por referência a realidade atual da organização, os investimentos previstos no Plano Plurianual de Investimentos para os cinco anos apresentados e o conjunto das rubricas inscritas na receita e das dotações da despesa, apresentadas respetivamente no Orçamento da Receita e no Orçamento da Despesa.

No ponto seguinte são apresentados os pressupostos associados à produção das demonstrações financeiras previsionais para o período compreendido entre 2022 e 2026. No ponto 3 são apresentados os balanços para os próximos cinco anos de atividade, no ponto 4 são apresentadas as demonstrações dos resultados por natureza para o mesmo período e no ponto 5, as Demonstrações dos Fluxos de Caixa previsionais.

2. PRESSUPOSTOS SUBJACENTES ÀS DEMONSTRAÇÕES FINANCEIRAS PREVISIONAIS

As demonstrações financeiras previsionais para o quinquénio 2022-2026 assentam nos seguintes pressupostos:

- As demonstrações financeiras previsionais estão preparadas e apresentadas a preços correntes. Para o efeito, considerou-se uma taxa de inflação para 2022 de 0,8%, para 2023 de 1,0% e uma taxa de 2% para os anos seguintes, tomando em consideração as projeções para este indicador efetuadas pelo Banco de Portugal e pela União Europeia;



- Os investimentos previstos no balanço têm em consideração o cadastro de bens do imobilizado histórico e os investimentos previstos no Plano Plurianual de Investimentos, bem como as taxas de depreciação previstas no Classificador Complementar 2 – Cadastro e vidas úteis dos ativos fixos tangíveis, intangíveis e propriedades de investimento, apresentado no capítulo 7 do Plano de Contas Multidimensional apresentado no Anexo III ao SNC-AP, anexo a que se refere o artigo 2.º do Decreto-Lei n.º 192/2015, de 11 de Setembro;
- Os valores de investimento previstos no Plano Plurianual de Investimentos, tiveram em consideração a disponibilidade financeira para a sua execução no período projetado, atendendo às taxas de execução que podem variar ao longo do período projetado;
- No período em análise considerou-se a manutenção dos valores capitalizados sob a forma de participações financeiras, não estando refletidos quaisquer resultados de entidades participadas por via da aplicação do método da equivalência patrimonial. Em consequência, não se encontram previstos quaisquer resultados vindos de entidades participadas pelo Município da Maia;
- De igual forma, considerou-se a manutenção do investimento no Fundo de Apoio Municipal, tal e qual ele existe à data deste documento, sem qualquer alteração durante o período em projeção;
- Na rubrica de “outros ativos financeiros” encontra-se incluído o valor de € 12.511.225, referente ao processo de intermunicipalização da Sociedade de Transportes Colectivos do Porto, E.I.M., SA (STCP). Este acréscimo patrimonial encontra-se refletido na rubrica de “outras variações no património líquido”;
- Os inventários foram calculados, tomando em consideração a manutenção dos mesmos ao longo do período;
- O valor estimado na rubrica de devedores por transferências e subsídios não reembolsáveis, tem em consideração o peso histórico deste valor face às transferências e aos subsídios;
- Os valores a receber de clientes, contribuintes e utentes, foram estimados de acordo com o prazo médio de recebimentos histórico, que ascende a 2 dias;
- Os valores do Ativo e do Passivo de Estado e outros Entes Públicos, tiveram em consideração os impostos e taxas aplicáveis aos Municípios, no enquadramento normativo atual;
- Os valores da rubrica de Outras Contas a Receber têm em consideração os valores dos rendimentos de impostos do ano, recebidos no ano seguinte, entre eles, o Impostos Municipal sobre Imóveis e a Derrama municipal;
- Os valores projetados para os diferimentos ativos estão conexos com os seguros pagos no período e referentes ao período seguinte, bem como valores de consumíveis que



não foram gastos e que anteriormente em POCAI eram registados em existências. A evolução destes valores em termos de projeção, acompanha as taxas de inflação;

- Em outras variações no património líquido incluem-se os efeitos relacionados com os subsídios não reembolsáveis e com a sua imputação a resultados em conformidade com a NCP 14 – Rendimentos de Transações sem Contraprestação;
- Não foram consideradas alterações nas provisões acumuladas, tomando em consideração a informação disponível ao momento;
- Os financiamentos obtidos incluídos no passivo não-corrente e no passivo corrente, relacionam-se com os empréstimos contratualizados à data deste documento, e a evolução ao longo dos períodos traduz os planos de amortização da dívida em conformidade com a contratualização efetuada com as instituições financeiras envolvidas;
- A rubrica de fornecedores e a rubrica de fornecedores de investimento foram projetadas, tomando por referência um prazo médio de pagamentos que acompanha o histórico e que é próximo de zero;
- As outras contas a pagar incluem as responsabilidades com remunerações por férias e subsídios de férias respeitantes ao período, mas pagas no período seguinte, bem como a acréscimos de gastos do período. Nas projeções, tomou-se em consideração a evolução dos salários e a evolução da inflação;
- As rubricas da demonstração dos resultados de i) impostos, contribuições e taxas, ii) prestações de serviços, iii) custo das mercadorias vendidas e das matérias consumidas, iv) fornecimentos e serviços externos, v) transferências e subsídios concedidos, e vi) outros gastos, foram projetadas tomando em consideração os valores históricos reconhecidos, e a taxa de inflação prevista;
- A rubrica de transferências correntes e subsídios à exploração obtidos foi projetada com base nos valores inscritos em conformidade com a ótica patrimonial tomando por referência os pressupostos definidos em termos orçamentais para a receita;
- Os gastos com pessoal não têm em consideração qualquer crescimento real, acompanhando a taxa de inflação para os períodos apresentados;
- O valor de imparidade para contas a receber previsto, foi projetado com base na percentagem histórica de imparidades sobre o valor de rendimentos de impostos e de prestações de serviços;
- Os outros rendimentos integram a imputação das subvenções não reembolsáveis e outros rendimentos. A imputação das subvenções não reembolsáveis teve em consideração o rácio histórico de imputação sobre as depreciações e amortizações dos ativos;



- As depreciações e amortizações do ativo foram calculadas com base no cadastro e inventário existente e com as taxas previstas no normativo contabilístico para o efeito. As taxas aplicadas às aquisições históricas de bens diferentes de edifícios e outras construções, foram as mesmas que as aplicadas anteriormente antes da entrada em vigor do SNC-AP. Os valores dos edifícios e outras construções foram reexpressos em 2020, e as taxas de depreciação consideradas foram as novas taxas previstas no Classificador Complementar 2, à semelhança do que aconteceu no ano anterior. Estas foram também as taxas de depreciação e amortização consideradas para os novos bens de investimento previstos no período projetado;
- Os juros e gastos similares suportados correspondem ao custo da dívida financeira contratualizada com as entidades financeiras, nas condições atuais.

3. DEMONSTRAÇÕES PREVISIONAIS DOS RESULTADOS POR NATUREZAS

As demonstrações de resultados por naturezas para o período previsional 2022-2026 são apresentadas da seguinte forma: (valores em euros):



| DEMONSTRAÇÕES PREVISIONAIS DOS RESULTADOS POR NATUREZAS | | | | | |
|--|-------------------|-------------------|-------------------|-------------------|-------------------|
| Designação | 2022 | 2023 | 2024 | 2025 | 2026 |
| RENDIMENTOS E GASTOS | | | | | |
| Impostos, contribuições e taxas | 47 440 400 | 47 689 659 | 48 212 112 | 48 739 238 | 49 714 023 |
| Vendas | 29 409 | 29 704 | 30 298 | 30 904 | 31 522 |
| Prestações de serviços e concessões | 1 881 614 | 1 900 430 | 1 938 439 | 1 977 208 | 2 016 752 |
| Transferências correntes e subsídios à exploração obtidos | 19 350 521 | 19 544 026 | 19 934 907 | 20 333 605 | 20 740 277 |
| Custo das mercadorias vendidas e das matérias consumidas | -15 067 | -15 217 | -15 522 | -15 832 | -16 149 |
| Fornecimentos e serviços externos | -18 221 590 | -18 403 806 | -18 771 882 | -19 147 320 | -19 530 266 |
| Gastos com pessoal | -20 005 142 | -20 205 193 | -20 609 297 | -21 021 483 | -21 441 913 |
| Transferências e subsídios concedidos | -10 623 261 | -10 729 494 | -10 944 083 | -11 162 965 | -11 386 224 |
| Imparidade de dívidas a receber (perdas/reversões) | -63 760 | -64 398 | -65 686 | -66 999 | -68 339 |
| Outros rendimentos | 8 040 449 | 8 185 717 | 8 154 268 | 8 133 502 | 8 137 865 |
| Outros gastos | -600 114 | -606 115 | -618 237 | -630 602 | -643 214 |
| Resultado antes de depreciações, gastos de financiamento e impostos | 27 213 459 | 27 325 313 | 27 245 315 | 27 169 254 | 27 554 333 |
| Gastos/reversões de depreciação e amortização | -15 762 103 | -16 229 170 | -16 836 222 | -16 913 182 | -16 300 251 |
| Resultado operacional (antes de gastos de financiamento e impostos) | 11 451 356 | 11 096 142 | 10 409 093 | 10 256 071 | 11 254 081 |
| Juros e rendimentos similares obtidos | 128 438 | 129 722 | 132 317 | 134 963 | 137 662 |
| Juros e gastos similares suportados | -374 925 | -275 454 | -199 689 | -135 730 | -83 216 |
| Resultado antes de impostos | 11 204 868 | 10 950 410 | 10 341 721 | 10 255 304 | 11 308 527 |
| Imposto sobre o rendimento | | | | | |
| Resultado líquido do período | 11 204 868 | 10 950 410 | 10 341 721 | 10 255 304 | 11 308 527 |



4. BALANÇOS PREVISIONAIS

Os balanços para o período previsional 2022-2026 são apresentados da seguinte forma: (valores em euros):

| BALANÇOS PREVISIONAIS | | | | | |
|--|--------------------|--------------------|--------------------|--------------------|--------------------|
| Designação | 2022 | 2023 | 2024 | 2025 | 2026 |
| ATIVO | | | | | |
| ATIVO NÃO CORRENTE: | | | | | |
| Ativos fixos tangíveis | 349 499 192 | 371 154 992 | 384 420 343 | 384 595 962 | 379 689 270 |
| Propriedades de investimento | 2 225 299 | 2 141 845 | 2 058 391 | 1 974 937 | 1 891 483 |
| Ativos intangíveis | 5 942 | 829 | 774 | 719 | 663 |
| Participações financeiras | 21 631 797 | 21 631 797 | 21 631 797 | 21 631 797 | 21 631 797 |
| Outros ativos financeiros | 14 166 666 | 14 166 666 | 14 166 666 | 14 166 666 | 14 166 666 |
| Total do ativo não corrente | 387 528 896 | 409 096 129 | 422 277 971 | 422 370 081 | 417 379 879 |
| ATIVO CORRENTE: | | | | | |
| Inventários | 26 204 | 26 204 | 26 204 | 26 204 | 26 204 |
| Devedores por transferências e subsídios não reembolsáveis | 690 528 | 697 434 | 711 382 | 725 610 | 740 122 |
| Clientes, contribuintes e utentes | 218 263 | 219 450 | 221 931 | 224 436 | 228 925 |
| Outras contas a receber | 47 372 431 | 47 846 156 | 48 803 079 | 49 779 140 | 50 774 723 |
| Diferimentos | 654 896 | 661 445 | 674 674 | 688 167 | 701 931 |
| Caixa e depósitos | 37 094 928 | 20 863 754 | 13 342 984 | 19 203 266 | 31 754 089 |
| Total do ativo corrente | 86 057 251 | 70 314 443 | 63 780 254 | 70 646 824 | 84 225 994 |
| TOTAL DO ATIVO | 473 586 147 | 479 410 572 | 486 058 225 | 493 016 905 | 501 605 873 |



| BALANÇOS PREVISIONAIS | | | | | |
|--|--------------------|--------------------|--------------------|--------------------|--------------------|
| Designação | 2022 | 2023 | 2024 | 2025 | 2026 |
| CAPITAL PRÓPRIO E PASSIVO | | | | | |
| PATRIMÓNIO LÍQUIDO: | | | | | |
| Património/Capital | 326 522 004 | 326 522 004 | 326 522 004 | 326 522 004 | 326 522 004 |
| Reservas | 11 803 399 | 12 363 642 | 12 911 163 | 13 428 249 | 13 941 014 |
| Resultados transitados | 23 626 268 | 34 270 892 | 44 673 782 | 54 498 417 | 64 240 955 |
| Ajustamentos em ativos financeiros | -4 882 742 | -4 882 742 | -4 882 742 | -4 882 742 | -4 882 742 |
| Outras variações no Património Líquido | 61 063 085 | 59 161 496 | 57 417 038 | 55 821 543 | 54 352 444 |
| Resultado líquido do período | 11 204 868 | 10 950 410 | 10 341 721 | 10 255 304 | 11 308 527 |
| Total do Património Líquido | 429 336 883 | 438 385 703 | 446 982 966 | 455 642 775 | 465 482 203 |
| PASSIVO: | | | | | |
| PASSIVO NÃO CORRENTE: | | | | | |
| Provisões | 3 500 262 | 3 500 262 | 3 500 262 | 3 500 262 | 3 500 262 |
| Financiamentos obtidos | 8 446 283 | 5 973 904 | 3 739 550 | 1 945 202 | 734 679 |
| Diferimentos | 2 939 796 | 2 939 796 | 2 939 796 | 2 939 796 | 2 939 796 |
| Total do passivo não corrente | 14 886 340 | 12 413 962 | 10 179 607 | 8 385 259 | 7 174 737 |
| PASSIVO CORRENTE: | | | | | |
| Fornecedores | 71 099 | 71 810 | 73 245 | 74 708 | 76 201 |
| Estado e outros entes públicos | 10 386 | 10 490 | 10 700 | 10 914 | 11 132 |
| Financiamentos obtidos | 3 483 192 | 2 472 379 | 2 234 354 | 1 794 349 | 1 210 522 |
| Fornecedores de investimentos | 22 795 | 23 023 | 23 484 | 23 954 | 24 433 |
| Outras contas a pagar | 10 561 605 | 10 667 221 | 10 880 565 | 11 098 176 | 11 320 140 |
| Diferimentos | 15 213 846 | 15 365 984 | 15 673 304 | 15 986 770 | 16 306 505 |
| Total do passivo corrente | 29 362 924 | 28 610 907 | 28 895 652 | 28 988 871 | 28 948 934 |
| Total do passivo | 44 249 264 | 41 024 868 | 39 075 259 | 37 374 130 | 36 123 670 |
| TOTAL DO PATRIMÓNIO LÍQUIDO E PASSIVO | 473 586 147 | 479 410 572 | 486 058 225 | 493 016 905 | 501 605 873 |



5. DEMONSTRAÇÕES PREVISIONAIS DOS FLUXOS DE CAIXA

As demonstrações dos fluxos de caixa para o período previsional 2022-2026 são apresentadas da seguinte forma: (valores em euros):

| DEMONSTRAÇÕES PREVISIONAIS DOS FLUXOS DE CAIXA | | | | | |
|--|--------------------|--------------------|--------------------|--------------------|--------------------|
| Designação | 2022 | 2023 | 2024 | 2025 | 2026 |
| Fluxos de caixa das atividades operacionais | | | | | |
| Recebimentos de clientes, contribuintes e utentes | 49 290 565 | 49 554 208 | 50 112 681 | 50 677 844 | 51 689 468 |
| Pagamentos a fornecedores | -18 236 093 | -18 418 313 | -18 785 969 | -19 161 688 | -19 544 922 |
| Pagamentos ao pessoal | -19 984 926 | -20 179 721 | -20 557 844 | -20 969 001 | -21 388 381 |
| Caixa gerada pelas operações | 11 069 546 | 10 956 173 | 10 768 868 | 10 547 155 | 10 756 165 |
| Outros recebimentos / pagamentos | 13 606 277 | 13 686 417 | 13 705 353 | 13 979 460 | 14 259 049 |
| Fluxos de caixa das atividades operacionais | 24 675 823 | 24 642 590 | 24 474 221 | 24 526 615 | 25 015 214 |
| Fluxos de caixa das atividades de investimento | | | | | |
| Pagamentos respeitantes a: | | | | | |
| Ativos fixos tangíveis, intangíveis e propriedades de investimento | -39 277 944 | -37 796 176 | -30 017 604 | -17 004 822 | -11 309 571 |
| Recebimentos provenientes de: | | | | | |
| Subsídios ao investimento | 3 810 429 | 0 | 0 | 0 | 0 |
| Transferências de capital | 545 878 | 551 337 | 562 363 | 573 611 | 585 083 |
| Juros e rendimentos similares | 128 438 | 129 722 | 132 317 | 134 963 | 137 662 |
| Fluxos de caixa das atividades de investimento | -34 793 199 | -37 115 117 | -29 322 924 | -16 296 249 | -10 586 826 |
| Fluxos de caixa das atividades de financiamento | | | | | |
| Pagamentos respeitantes a: | | | | | |
| Financiamentos obtidos | -3 536 930 | -3 483 192 | -2 472 379 | -2 234 354 | -1 794 349 |
| Juros e gastos similares | -374 925 | -275 454 | -199 689 | -135 730 | -83 216 |
| Fluxos de caixa das atividades de financiamento | -3 911 855 | -3 758 647 | -2 672 068 | -2 370 085 | -1 877 565 |
| Variação de caixa e seus equivalentes | -14 029 232 | -16 231 174 | -7 520 770 | 5 860 282 | 12 550 823 |
| Caixa e seus equivalentes no início do período | 51 124 160 | 37 094 928 | 20 863 754 | 13 342 984 | 19 203 266 |
| Caixa e seus equivalentes no fim do período | 37 094 928 | 20 863 754 | 13 342 984 | 19 203 266 | 31 754 089 |



GRANDES OPÇÕES
DO PLANO E ORÇAMENTO

2022

MAPA DAS ENTIDADES PARTICIPADAS





| ENTIDADES PARTICIPADAS | | | |
|--|-----------------------------|--------------------|----------------|
| Identificação | Número Identificação Fiscal | Valor Participação | % Participação |
| Serviços Municipalizados e intermunicipalizados | | | |
| SMAS - Serviços Municipalizados Águas e Saneamento | 680015124 | - | 100% |
| Entidades intermunicipais e entidades associativas municipais | | | |
| Lipor - Serviço Intermunicipalizado de Gestão de Resíduos do Grande Porto(b) | 501394192 | 672.782,70 | 10,58% |
| Área Metropolitana Porto (a) | 502823305 | 61.493,00 | 5,58% |
| APCT - Assoc Parque de Ciência e Tecnologias do Porto | 502772271 | 10.000,00 | 2,947% |
| AdePorto - Agência de Energia do Porto(a) | 507886550 | 13.601,00 | 7,43% |
| ANMP - Associação Nacional de Municípios Portugueses(a) | 501627413 | 6.071,80 | 0,393% |
| CD-ARICD Rede Intermunicipal de Cooperação para o Desenvolvimento | 510619533 | - | - |
| Associação do Eixo Atlântico do Noroeste Peninsular(a) | 503990698 | 7.500,00 | 5,71% |
| Litoral Rural -Associação de Desenvolvimento Regional | 513409130 | 10.000,00 | 16,67% |
| Associação de Municípios Rede Portuguesa de Municípios Saudáveis(a) | 504941569 | 2.819,25 | 2,16% |
| Entidades Regionais | | | |
| Turismo do Porto e Norte de Portugal, ER(a) | 508905435 | 1500,00 | 1,16% |
| Empresas Locais e Participadas | | | |
| Empresas Locais | | | |
| Empresa Metropolitana de Estacionamento da Maia, E.M. | 504830783 | 124.699,47 | 100% |
| Maiambiente - Empresa Municipal do Ambiente, E.M. | 505060868 | 2.000.000,00 | 100% |
| Espaço Municipal - Renovação Urbana Gestão do Património, E.M. | 505462583 | 16.261.337,98 | 100% |
| Tecmaia - Parque de Ciência e Tecnologia da Maia, S.A(2) | 504569244 | 2.799.390,00 | 51% |
| Município - Empresa de Cartografia e Sistemas de Informação, E.M., S.A. | 504475606 | 150.198,75 | 4,85% |
| STCP - Sociedade de Transportes coletivos do Porto, E.I.M., S.A. | 500246467 | 30.951.940,00 | 9,61% |
| Empresas Participadas | | | |
| Águas do Norte, S.A. (1) | 513606084 | 1.380.000,00 | 1,243% |
| Águas do Douro e Paiva, S.A. (1) | 514310774 | 566.805,00 | 2,71% |
| Metro do Porto, S.A. (1) | 503278602 | 5,00 | 0,00007% |
| Cooperativas e Fundações | | | |
| Cooperzoo - Cooperativa Zoológica da Maia (2) | 510708153 | 2.000,00 | 13,33% |
| Fundação do Conservatório de Música | 509158218 | 25.000,00 | 100% |
| Fundação do Desporto | 503596744 | 149.639,37 | 4,093% |
| Fundação da Juventude | 502263342 | 24.939,90 | 1,42% |
| Fundação de Serralves | 502266643 | 100.000,00 | 0,5967% |
| Entidades de outras natureza | | | |
| FEII Maiaimo | 720010527 | 6.000.000,00 | 100% |

(1) Setor Empresarial do Estado

(2) Entidade que se encontra em processo de dissolução e liquidação

(a) Quota anual

(b) Comparticipação para o investimento à data de 07/12/2021



GRANDES OPÇÕES
DO PLANO E ORÇAMENTO

2022

ORÇAMENTO DOS SMEAS E OUTRAS ENTIDADES PARTICIPADAS



ENTIDADES PARTICIPADAS CONTROLADAS PELO MUNICÍPIO

| Identificação | % Participação |
|--|----------------|
| Serviços Municipalizados e intermunicipalizados | |
| SMEAS - Serviços Municipalizados Águas e Saneamento | 100,00% |
| Empresas Locais e Participadas | |
| Empresas Locais | |
| Empresa Metropolitana de Estacionamento da Maia, E.M. | 100,00% |
| Maiambiente - Empresa Municipal do Ambiente, E.E.M. | 100,00% |
| Espaço Municipal - Renovação Urbana Gestão do Património, E.M. | 100,00% |
| Tecmaia - Parque de Ciência e Tecnologia da Maia, S.A. | 51,00% |
| Cooperativas e Fundações | |
| Fundação do Conservatório de Música | 100,00% |
| Entidades de outras natureza | |
| FEII Maiaimo | 100,00% |
| | n.a |
| | |
| Empresa Metropolitana de Estacionamento da Maia, E.M. | Ponto 1 |
| Maiambiente - Empresa Municipal do Ambiente, E.E.M. | Ponto 2 |
| Espaço Municipal - Renovação Urbana Gestão do Património, E.M. | Ponto 3 |
| Fundação do Conservatório de Música | Ponto 4 |
| Tecmaia - Parque de Ciência e Tecnologia da Maia, S.A. | (*) |
| SMEAS - Serviços Municipalizados Águas e Saneamento | Ponto 5 |

(*) em dissolução



GRANDES OPÇÕES DO PLANO E ORÇAMENTO PARA O ANO FINANCEIRO DE 2022

ENCERRAMENTO

O presente orçamento, que importa, tanto na receita como na despesa, no total de cento e catorze milhões, vinte e nove mil, setecentos e trinta e oito euros, (114.029.738€), foi aprovado, por (1) maioria, em projeto-proposta pela Câmara Municipal, de harmonia com o disposto na alínea c) do n.º 1 do artigo 33.º da Lei n.º 75, de 12 de setembro, na reunião (2) extraordinária realizada no dia 14 de dezembro de 2021, para ser presente à Assembleia Municipal.

O Presidente da Câmara Municipal

APROVAÇÃO PELA ASSEMBLEIA MUNICIPAL

O orçamento que antecede foi presente e aprovado por (1) maioria, em sessão (2) extraordinária da Assembleia Municipal, que se realizou em 22 de dezembro de 2021.

O Presidente

A 1ª Secretária

A 2ª Secretária

(1) - Indicar, por unanimidade ou por maioria.
(2) - Ordinária ou extraordinária