



GRANDES OPÇÕES DO PLANO E ORÇAMENTO

2021

Plano plurianual de investimentos e Plano de atividades mais relevantes
Orçamento da receita e da despesa para ano financeiro 2021



INDICE

BREVE NOTA PREAMBULAR	3
RELATÓRIO DO ORÇAMENTO	18
NOTA PRÉVIA	19
INTRODUÇÃO	21
ENQUADRAMENTO MACROECONOMICO	21
REGIME FINANCEIRO DA ADMINISTRAÇÃO LOCAL	24
ESTRUTURAÇÃO DO ORÇAMENTO	24
ESTRUTURA	24
PREMISSAS	25
ANÁLISE GLOBAL DO ORÇAMENTO	29
ANÁLISE GLOBAL DA RECEITA	33
Impostos e Taxas	34
Rendimentos de Propriedade	36
Transferências	36
Venda de Bens de Investimento	45
Passivos Financeiros	46
ANÁLISE GLOBAL DA DESPESA	48
Despesa com Pessoal	50
Aquisição de Bens e Serviços	51
Serviço de Dívida	54
Subsídios	57
Investimento Direto	60
Despesa por Classificação Orgânica	62
Despesa por Classificação Funcional	63
COMPROMISSOS PLURIANUAIS ASSUMIDOS	66
RESPONSABILIDADES CONTINGENTES	67
NORMAS DE EXECUÇÃO ORÇAMENTAL	73
MAPA DE PESSOAL	108
GRANDES OPÇÕES DO PLANO E ORÇAMENTO (GOP)	110
PLANO PLURIANUAL DE INVESTIMENTOS	111
PLANO ATIVIDADES MAIS RELEVANTES	144
ESTRUTURA DE OBJETIVOS E PROGRAMAS DAS GOP	199
ORÇAMENTO E PLANO ORÇAMENTAL PLURIANUAL	201
RESUMO DO ORÇAMENTO	202
ORÇAMENTO DA DESPESA POR CLASSIFICAÇÃO ORGÂNICA E ECONÓMICA	203
ORÇAMENTO DA RECEITA	234
RESUMO DA RECEITA E DA DESPESA	241
MAPA DAS ENTIDADES PARTICIPADAS	243
ORÇAMENTO DO SMEAS E OUTRAS ENTIDADES PARTICIPADAS	245
FOLHA DE ENCERRAMENTO DAS GRANDES OPÇÕES DO PLANO E ORÇAMENTO	247



BREVE NOTA PREAMBULAR

Serve este conciso texto para fazermos uma pequena introdução ao documento designado por “Grandes Opções do Plano e Orçamento para o ano de 2021” no qual se expõe e traça, com grande pormenor e detalhe, as intenções e as ações que pretendemos levar a efeito no próximo ano, constituindo-se, assim, no quadro pelo qual o Município sustentará a sua atividade durante esse período de tempo.

Em termos de realizações este ano não será muito diverso dos que o precederam, nomeadamente quanto ao que deriva da nossa mais que comprovada capacidade empreendedora e realizadora. Muitas das obras e empreendimentos que se encontram em curso verão a sua conclusão e várias outras, muitas outras até, terão o seu início – algumas de forte



carácter estrutural na preparação do nosso devir coletivo –, dando continuidade e prosseguindo o nosso percurso balizado por uma política de desenvolvimento acelerado do Município, o que já vem de trás, de muito atrás até. Esse quadro desenvolvimentista tem, no entanto, sofrido evoluções e mutações quer pela experiência adquirida quer pelas necessidades dos novos tempos, das suas circunstâncias tecnológicas, da evolução da Sociedade, da celeridade com que atualmente se vive e, bem assim, da cada vez maior exigência por parte dos Munícipes, o que é salutar pois nos transportam para novos desafios.

O ano de 2021 será o quarto e último ano do mandato autárquico que nos foi conferido, encerrando este quadriénio em que tivemos o privilégio de liderar e dirigir a gestão da coisa pública no nosso Município.

Este tem sido um mandato extremamente profícuo quanto a realizações, quanto ao crescimento da nossa Maia e do incremento da Qualidade de Vida e bem-estar de todos os que cá vivem, que é o verdadeiro motivo e razão da ação política dos Órgãos políticos da Autarquia sufragados em eleições.

Mas tem sido um mandato marcado por duas circunstâncias muito adversas, uma no plano da saúde pública – que trataremos mais adiante – que aportou sérios problemas quanto à atividade do Município, e outra no



plano político que carreou graves e indeléveis danos reputacionais ao nosso Município.

No que respeita à questão política não poderia deixar de dar uma nota acerca do que tem vindo a ser a atuação da oposição política no nosso Município. Vou caracterizar as situações de forma muito leve, não carregando nos factos, simplesmente apresentando-os, nem na adjectivação.

Tudo começou na campanha eleitoral de 2017 quando quiseram fazer crer que o Município estava na falência (o que quer que isso seja) pois afirmavam aos quatro ventos que a dívida era monstruosa, e sugeriam que as Contas estavam falsificadas, pelo que uma urgente auditoria se impunha. Uma aberração !

Afirmaram, e quiseram fazer passar a mensagem através da comunicação social, de uma forma ultra-inflamada e dramática, que *"... a dívida da autarquia ascende a 220 milhões de euros..."* quando, na verdade, a dívida de natureza orçamental da Câmara Municipal se situava, à época, em 27,46 milhões de euros. Hoje, esta mesma dívida está posicionada em cerca de 12,11 milhões de euros. Tudo, como é da norma, verificado e certificado por entidades várias como sejam Auditores, Inspeção Geral de Finanças e Tribunal de Contas.



Isto poderia ter sido entendido como se se tratasse de uma manifestação pueril de quem ainda nem sequer está a chegar à realidade autárquica, mas a sua gravidade advém, e é acentuada, por um dos parceiros dessa coligação ser uma força política com legítimas aspirações no Município (PS), que, ao desde sempre estar presente nos Órgãos Autárquicos, Câmara e Assembleia Municipal, conhece bem estes números. E não se demarcaram disto. Surpreendente.

Depois, veio a saga de que as eleições no Município foram fraudulentas, por irregularidades, tendo pedido a sua impugnação e uma recontagem de votos. Ao ponto a que chegou o desespero !

O mero lançamento desta suspeita é um atestado de incompetência e de desonestidade que foi tentado ser passado a todos os Maiatos que participaram nas operações de apuramento e fiscalização do ato eleitoral, incluindo as centenas deles que o fizeram em nome e por designação dessa coligação nas seções de voto, nas assembleias de voto, no escrutínio e elaboração das atas eleitorais, para além das autarquias locais (Freguesias), de autoridades policiais e de tribunais que participaram nessa operação.

Depois de o Tribunal local não ter dado provimento ao requerimento de impugnação, decisão repetida pela Assembleia de Apuramento Geral,



presidida por Juiz de Direito, recorreram para o Tribunal Constitucional que veio a indeferir esse recurso.

Quer dizer: a Maia esteve presente na esfera mediática (e sabe-se como esta gosta destes casos) como que se tratasse de um território onde o Estado de Direito é uma quimera, e onde impera uma desonestidade tal que chega a pontos, nunca vistos, de falsificação de resultados eleitorais. Como que se isto fosse possível após quarenta e poucos anos de Abril de 1974, passando a ideia que na Maia se vive uma qualquer “república das bananas”.

A acusação da manipulação de resultados eleitorais em tempo de democracia constitui uma originalidade de que a Maia não se orgulha. Uma triste e infeliz originalidade. Indecoroso.

Estas atitudes culminaram em algo muito mais grave: a tentativa de chegar ao poder através da interposição de ações várias (por parte de um dos partidos da coligação) visando:

- a) a perda de mandato do Presidente da Assembleia Municipal, do Presidente da Câmara, de um Vereador e, noutro processo, de uma Vereadora;
- b) a dissolução da Câmara e da Assembleia Municipal;
- c) a realização de eleições intercalares;



d) a nomeação de uma Comissão Administrativa composta por elementos desse partido.

Que deslante !

Um a um, cada um destes processos teve decisão de não provimento por parte dos Tribunais sendo que, na ação antes referenciada em a), a decisão competiu mesmo ao Supremo Tribunal Administrativo.

Neste último caso, e apesar da Sentença clara e objetiva, continuaram a peleia até que foram condenados pelo mesmo STA por "litigância de má-fé". O que constitui uma grave, séria e nada usual censura por parte de um Tribunal Superior.

Esta esforçada litigância judicial serviu e foi pretexto para maldosas campanhas de difamação, tentativas de condenação em praça pública e de intoxicação da opinião pública contra o Município – as questões relativas às pessoas diretamente visadas nos processos, para além de muito importantes, e são-no, não vêm aqui ao caso.

A credibilidade e o bom nome do Município, enquanto entidade promotora e defensora dos interesses de todos os maiatos, não pode, nunca, ser afetada, colocada em causa ou sujeita a dúvida.

Mas foi isto que foi feito. Que imagem foi passada para todos os nossos "stakeholders", nomeadamente a administração central e regional,



organismos e entidades do Estado, instituições e empresas públicas? E o que se dirá quanto a entidades privadas, e quanto aos potenciais investidores no nosso Município?

É que tudo isto foi passado e repassado, múltiplas vezes, e em várias ocasiões, em “prime time” de “telejornais” de canais de televisão, em primeiras páginas de jornais e largamente difundidos nas designadas “redes sociais”, que, pela sua natureza, dão azo à propalação dos mais espúrios ditos, mentiras e boatos.

Os fautores destes processos, na sua ânsia, volúpia e vertigem, chegaram ao ponto de propalar a existência de uma imaginária *“condenação por seis crimes...”* numa oposição mediática, ignóbil e desprestigiante para a política mas, e sobretudo, e é isso a que nos atemos, para a Maia.

Os significativos danos reputacionais causados ao Município colocaram em causa a sua credibilidade e a dos seus Órgãos, e, bem assim, da imagem da Maia perante os seus pares e no todo nacional, o que havia sido conquistado por todo um esforçado trabalho de muita gente durante décadas.

A reversão desses danos vai levar tempo pois, como bem se conhece, construir uma reputação é uma tarefa longa e árdua, mas destruí-la é num ápice.



Já não nos bastavam as dificuldades que a gestão e administração correntes nos colocam e ainda tivemos de nos debater para conter os danos infringidos ao Município por temas exógenos oriundos de agendas políticas.

Este é o problema político que apouca, destrói valor, diminui e vilipendia o Município.

Uma palavra para exprimir a minha imensa satisfação e orgulho pela forma como todos os que trabalham na Câmara, nos SMEAS e nas Empresas Municipais souberam prosseguir no cumprimento da sua missão de servir a Maia e os maiatos, mantendo-se imperturbáveis e coesos, demonstrando sempre uma inabalável lealdade, empenho e dedicação inexcedíveis.

E por que razão tive de dizer isto?

Para, ademais, dizer que esta questão política não nos coagiu ou condicionou em termos de legitimidade, pelo que continuámos o nosso trabalho. O trabalho para que fomos eleitos e é só esse trabalho, sendo a sua continuidade e o seu desenvolvimento o objeto versado neste documento.

A Câmara não esteve parada nem qualquer investimento foi suspenso ou afetado por estas circunstâncias.



Outro sim quanto à questão, esta de extrema importância, de saúde pública no que respeita à pandemia de COVID-19, que fez interromper e colocar temporariamente em “standby” algumas atividades.

E disso se ressentiu o nosso programa, ficando afetada a nossa capacidade de realização. Basta verificar alguns empreendimentos que agora estão pensados virem a terminar quando já deveriam estar findos.

Não sabemos o que nos reserva o ano de 2021 em termos de situação sanitária.

Sabemos, unicamente, o que vivemos e o que estamos a reviver no tempo que ainda falta para o termo de 2020.

A este propósito, a nossa capacidade de resposta foi verdadeiramente notável para algo que era absolutamente desconhecido. Não entramos em extremismos nem nos exageros para onde, alguns, com absoluta falta de sentido de governação, nos queriam levar. Mantivemos uma linha de rumo, lançámos iniciativas inéditas a nível do País, estivemos na linha da frente no apoio à nossa População e fizemos tudo isso sem alaridos, no recato dos nossos locais de trabalho e estando presentes nos locais e nas instituições onde a nossa presença e ação mais era requerida e onde constituímos o seu último recurso pela inação ou incapacidade das suas entidades tutelares. A nossa interação com entidades da sociedade civil –



IPSS e comunidade empresarial – foram de capital importância e decisivas na resposta à situação pandémica.

Estou a lembrar isto porque é claro para todos que, ao momento em que elaboramos este documento das GOP, não podemos saber o que nos reserva 2021.

Assim, e porque nenhuma outra perspetiva é equacionável, desenvolvemos um plano considerando que estaremos perante um “tempo normal” em que havendo questões de saúde pública estas não atinjam gradações maiores que possam vir a implicar novos confinamentos gerais ou localizados que paralitem a atividade económica e a atividade dos Serviços Municipais – o que, de facto, seria dramático.

Daí que as nossas intenções e projetos constantes das GOP sejam de continuidade, dando seguimento ao nosso quadro de desenvolvimento.

Todavia não deixámos de atentar, e temo-lo bem presente, em todas as possibilidades, condicionantes e situações adversas que, eventualmente, possamos a ter de vir a enfrentar. A acontecerem, saberemos bem fazer-lhes face, aliás como demos já bem provas.

Uma pequena nota para salientar a extraordinária importância de, também nestas situações limite, termos e estarmos dotados de uma sólida e robusta situação financeira que nos permite utilizar e concentrar



meios financeiros em objetivos e ações que, pela sua natureza, não poderiam estar previstos. Com estas sólidas bases é-nos sempre possível responder assertivamente às necessidades mais extraordinárias.

Na elaboração das GOP temos sempre por quadro um equilíbrio em tudo o que se reveste a nossa atividade. Equilíbrio na alocação de verbas nas vastas áreas em que atuamos, equilíbrio quanto aos espaços territoriais em que intervimos e, bem assim, quanto à dimensão com que o fazemos.

No entanto, é claro que alguns Municípes esperam que a ação da Câmara incida em aspetos que lhes são mais próximos, para uns, a conservação viária deve ser o foco, outros acham que devem ser privilegiados os espaços de lazer tais como parques, outros ainda a habitação social.

A todos a nossa atividade tenta responder, seguramente que não na dimensão e com a expressão que cada Pessoa esperava, desejava ou que se acha merecedor e, mais, que lhe é devido.

Por outro lado, muitas das vezes as preocupações resultantes de circunstâncias de vida ou do patamar etário em que se encontram leva a que, por exemplo, uns com ascendentes já de Idade esperam da Câmara equipamentos ou apoios a eles dedicados, mas os jovens casais olham para as creches, infantários ou parques infantis.



Sabemos que é assim, que será sempre assim, e é natural que assim seja, por mais profícua, extensa e categorizada seja a intervenção municipal.

Daí que tenhamos de conciliar todos os interesses, todos os pontos de vista e expectativas e aplicar critérios e uma forte capacidade crítica tendo em estrita conta as disponibilidades financeiras, as possibilidades de captação de fundos comunitários que alavanquem investimentos e, por outro lado, circunstâncias de oportunidade.

A pressão dos Munícipes, e outro tanto se pode dizer dos seus representantes mais diretos (as Juntas de Freguesia) num ou noutro sentido são-nos úteis, são atendíveis, pois relevam as aspirações que estão presentes na nossa Sociedade.

A todos tentamos corresponder, satisfazer os seus desejos, mas nem sempre assim acontece pois não podemos chegar a tudo.

É que, na Maia, sendo os padrões de qualidade de vida tão elevados, é natural que o nível de exigência dos Munícipes acompanhe estes padrões, e ainda bem que assim é.

Quanto a isto não deixa de ser curioso que quem mais nota, quem mais se apercebe e refere o nível da qualidade de vida que impera no nosso território são, muitas das vezes, aqueles que, cá não vivendo, exercem aqui as suas atividades profissionais. Estes, melhor que ninguém, conseguem



estabelecer paralelos com os seus locais de residência – uma questão de mundividência.

Daí que muitos acabem por se mudar para o nosso Município conforme atestam os indicadores de população.

Uma nota acerca da evolução da População entre 2011 e 2019:

- a nível nacional 86 % dos Municípios perderam população;
- na Área Metropolitana do Porto somente quatro Municípios aumentaram os seus residentes e nas seguintes percentagens:

Valongo	3,03 %
Maia	2,23 %
S. João da Madeira	0,96 %
Vila do Conde	0,04 %

- na Região Norte, e para além dos acima com a exceção de S. João da Madeira, somente Braga e Vizela cresceram.



Todos sabemos que isto é assim, e que o é faz já muitas décadas consecutivas o que revela bem a dinâmica do nosso espaço territorial e a nossa capacidade em atrair Gente para cá viver.

A nossa ação é pautada, como já referido, pelo equilíbrio, pela sensatez e pelo profundo conhecimento que temos tanto do território, das suas necessidades, das possibilidades de intervenção e dos desejos dos que cá vivem. É que a nossa interação com os Agentes Locais, especialmente com as Juntas de Freguesia, mas também com Associações de variadíssima índole e as Pessoas que usam e usufruem o território, possibilitam-nos particularmente esse conhecimento.

Guiamo-nos por critérios de coesão social e também territorial, onde a ação social, a valorização do espaço público e o bem-estar dos Municípes são as nossas tónicas.

Por outro estamos bem cientes que a Câmara Municipal não é uma entidade recebedora e recolectora de impostos. É, sim, uma entidade depositária desses fundos, que a todos pertencem, pelo que têm de ser geridos com parcimónia, equilíbrio, bom senso e rigor extremo no benefício do bem comum.



Este é o nosso quadro mental, pelo que em 2021 a nossa atividade vai continuar nesta senda e neste caminho.

Com a serenidade que nos caracteriza, estaremos focados no rumo e nos grandes desafios que o Município tem para vencer.

E que, seguramente, vai continuar a vencer.



GRANDES OPÇÕES
DO PLANO E ORÇAMENTO

2021

RELATÓRIO DO ORÇAMENTO





1. NOTA PRÉVIA

Como nota prévia, impõe-se uma breve referência às alterações introduzidas aos documentos previsionais decorrentes da entrada em vigor do Sistema de Normalização Contabilística para as Administrações Públicas (SNC-AP), aprovado pelo Decreto-Lei n.º 192/2015, de 11 de setembro, alterado pelos Decretos Lei n.ºs 85/2016 e 33/2018, de 21 de dezembro e 15 de maio, respetivamente.

De acordo com o previsto no n.º 46 do ponto 11 da Norma de Contabilidade Pública – NCP - 26 do SNC-AP, as demonstrações orçamentais a elaborar são:

- Orçamento e plano orçamental plurianual (ano seguinte, mais 4 anos);
- Plano plurianual de investimentos.

Para além disso, atendendo ao disposto na al. e) do artigo 46.º da Lei n.º 73/2013, de 3 de setembro (Regime Financeiro das Autarquias Locais e Entidades Intermunicipais - RFALEI), na sua redação atual, também deverão ser elaboradas, neste contexto, as “atividades mais relevantes da gestão”.

Por outro lado, de acordo com o n.º 17 do ponto 6 da NCP 1 do SNC-AP “As entidades públicas devem ainda preparar demonstrações financeiras previsionais, designadamente balanço, demonstração dos resultados por natureza e demonstração dos fluxos de caixa, com o mesmo formato das históricas, que devem ser aprovadas pelos órgãos de gestão competentes.”

Todavia, considerando que estamos em pleno ano de implementação do Sistema de Normalização Contabilística para as Administrações Públicas, e sendo a primeira vez que os documentos previsionais são elaborados à luz deste novo normativo, não existe ainda qualquer referencial retrospectivo das demonstrações financeiras em SNC-AP, que permita, com a fiabilidade e o rigor que se impõem, a extrapolação para a preparação das demonstrações financeiras previsionais, designadamente, balanço, demonstração dos resultados por natureza e demonstração dos fluxos de caixa, razões estas que fundamentam a não inclusão destas peças prospetivas nos documentos previsionais para o exercício económico de 2021.

Estas razões são particularmente reforçadas pelo facto de ainda estar a decorrer o processo de reclassificação dos bens de imobilizado (milhares) à luz deste novo normativo, classe com impacto significativo na informação financeira que figurará no balanço inicial, que contrariamente ao que seria expectável, está a exigir uma grande afetação de recursos humanos, uma vez que a automatização informática da transposição POCAL – SNC-AP,



quando testada, evidenciou vários problemas, nomeadamente com o cálculo de amortizações decorrente de alterações da vida útil dos bens e de taxas, o que tem vindo a exigir, por um lado, intervenção humana na retificação das falhas detetadas, e por outro lado, extensão de ações de controlo. Estas circunstâncias implicam, ainda, sucessivos ajustamentos nas aplicações informáticas SIGMA (Património, SNC-AP), e bem assim, na interlocução com a DGAL. Não está, por isso, devidamente estabilizada e consolidada toda a informação financeira com impacto no balanço de abertura em SNC-AP com referência a 1 de janeiro de 2020.

Importa também referir que, nos termos previstos no ponto 1.4 do capítulo IV (Notas Técnicas) da Instrução n.º 1/2019 do Tribunal de Contas, até à plena entrada em vigor da Lei de Enquadramento Orçamental, as entidades sujeitas à aplicação do SNC-AP não estão obrigadas a entregar as demonstrações financeiras previsionais previstas na NCP 1 e na NCP 26. Contudo, devem remeter os respetivos orçamentos elaborados de acordo com as regras estabelecidas anualmente para o efeito e, no caso das entidades da administração local, devem enviar, o orçamento e o plano plurianual de investimentos.

Em matéria de regras previsionais impõe-se de igual modo mencionar que o SNC-AP, não prevê regras ou disposições específicas para a elaboração do orçamento. Não obstante, o supracitado normativo dispõe, no seu artigo 17.º, que é excluído da revogação do POCAL o ponto 3.3, relativo às regras previsionais, pelo que as mesmas se mantêm em vigor, aplicando-se essas regras à elaboração do orçamento para o ano do orçamento a aprovar, nada sendo referido para os anos seguintes considerados no mesmo.

Note-se, porém, que a inexistência de previsão expressa de regras específicas para o apuramento da receita e da despesa plurianual, não obsta a que na elaboração do plano orçamental plurianual sejam utilizadas as regras previsionais e os princípios vigentes, conforme exposto no ponto anterior, bem como o regime consagrado no artigo 44º do RFALEI.

Como é evidente, a incerteza é sempre indissociável dos processos de orçamentação, pela própria natureza que lhes é intrínseca ao pretender predizer o futuro, motivo pelo qual, de acordo com o n.º 3 e o n.º 4 do art.º 44.º do RFALEI, a previsão para os anos seguintes ao do orçamento é meramente indicativa, sendo o quadro plurianual orçamental atualizado anualmente.



2. INTRODUÇÃO

O relatório que prossegue seguidamente tem como objetivo principal dotar os utilizadores da informação contida nas Grandes Opções do Plano e Orçamento do Município da Maia para 2021 de informação de contexto, que permita uma compreensão mais robusta e informada das expectativas formuladas, bem assim como dos objetivos definidos para o exercício.

À semelhança do que tem sucedido nos anos anteriores, os documentos previsionais foram concebidos tomando por referência princípios de uma boa gestão autárquica: uma estratégia integrada de promoção da satisfação dos munícipes e de desenvolvimento harmonioso do território, sem, contudo, descuidar premissas fundamentais que assegurem a sustentabilidade da gestão de uma qualquer instituição - equilíbrio, transparência, estabilidade e rigor orçamentais.

Assim sendo, a presente proposta de orçamento foi elaborada de acordo com os grandes objetivos estratégicos, definidos no programa autárquico para o mandato que se iniciou em 2017, num contexto nacional e europeu que se pode inferir dos principais indicadores macroeconómicos nacionais e internacionais.

3. ENQUADRAMENTO MACROECONÓMICO

Se é verdade que a incerteza é sempre indissociável dos processos de orçamentação, pela própria natureza que lhes é intrínseca ao pretender predizer o futuro, não o é menos que, neste exercício em particular, esta variável ganhou uma dimensão muito maior do que a que assumiu nos últimos anos.

Em plena segunda vaga da pandemia por COVID-19, afigura-se difícil a obtenção de projeções detalhadas e precisas que permitam antecipar, com um grau de certeza razoável, os impactos económicos e sociais deste fenómeno – a nível global, nacional ou até municipal. A atividade autárquica, pese embora mais orientada para o “agir local” (de natureza mais micro), não consegue ainda assim alhear-se das ondas de choque advenientes do andamento do contexto macroeconómico em que se integra e com qual interage.

Partindo dos documentos mais recentemente produzidos pelo Conselho das Finanças Públicas (“Análise à Proposta de Orçamento do Estado para 2021”, de outubro de 2020, e “Perspetivas Económicas e Orçamentais 2020 – 2024 (Atualização)”, de setembro de 2020), pela Organização para a Cooperação e Desenvolvimento Económico (“Economic Outlook N.º 107 (single-hit scenario)”, de junho de 2020), pelo Banco de Portugal (“Boletim Económico”, de junho de 2020) e pela Comissão Europeia (“Summer 2020 Economic Forecast”, de julho de



2020), é possível concluir desde logo que o primeiro dos documentos elencados é o que traça o mais pessimista dos cenários para 2021 – particularmente notório ao nível das estimações efetuadas em torno do crescimento do PIB.

A incerteza acerca do horizonte temporal pelo qual persistirão os efeitos económicos da pandemia em curso e o desconhecimento presente quanto ao alcance e materialidade das medidas de política económica que surgirão, em resposta à crise instalada – designadamente as que decorrem do plano de recuperação da Europa e do quadro financeiro plurianual para 2021-2027 – conduziram o Conselho de Finanças Públicas à adoção de cenários de continuidade (obtendo-se assim valores estimados que seriam os esperados na ausência de novas medidas).

A evolução esperada ao nível do PIB gerado é assim bastante díspar consoante o documento para que nos remetamos, podendo num cenário mais gravoso atingir uma contração de aproximadamente 9% (conforme estima o Conselho de Finanças Públicas) ou, num posicionamento mais otimista como o que é adotado pela OCDE atingir um crescimento de 6,3%. Advém, a divergência de resultado, das diferentes projeções obtidas, por sua vez, para todas as componentes do PIB.

Pelo contrário parece haver maior harmonia de critérios nas estimativas obtidas para o desemprego – que no melhor dos cenários projetado alcança os 8,7%, podendo ascender a 10%.

A evolução esperada ao nível das taxas de juro de curto prazo é de prossecução das mesmas em níveis historicamente baixos (libertando a despesa pública, em geral, do peso adicional que os encargos financeiros assumiriam se o cenário fosse de subida) – analisadas as premissas subjacentes às projeções vertidas no documento do CFP “Perspetivas Económicas e Orçamentais 2020-2024 (atualização), de setembro de 2020, constata-se que nele se aponta para que ao longo desse espectro temporal a Euribor 3M se mantenha em valores ainda negativos (-0,5%).

Com vista à sistematização de alguma da informação apresentada, insere-se de seguida o Quadro 1.



Quadro 1

Projeções macroeconómicas para a economia portuguesa						
Ano:	2020	2021				
	MF	MF	OCDE	BdP	CE	CFP
Data:	jun20	jun20	jun20	jun20	jul20	set20
PIB real e componentes (variação, %)						
PIB	-6,9	4,3	6,3	5,2	6,0	-9,3
Consumo privado	-4,3	3,8	8,2	7,7	-	-8,9
Consumo público	3,1	-0,8	-1,2	0,7	-	3,0
Investimento (FBCF)	-12,2	6,1	8,8	5,0	-	-6,8
Exportações	-15,4	8,4	8,2	11,5	-	-22,5
Importações	-11,4	7,0	8,6	13,5	-	-17,5
Contributos para o crescimento real do PIB (p.p.)						
Procura interna	-5,1	3,8	6,5		-	-7,1
Exportações líquidas	-1,8	0,4	-0,2		-	-2,2
Preços (variação, %)						
Deflator do PIB	1,0	0,4	0,4		-	1,8
IHPC	-0,2	0,4	0,2	0,8	1,2	0,1
Mercado de trabalho (variação, %)						
Taxa de desemprego (% pop. ativa)	9,6	8,7	9,6	8,9	-	10,0
Emprego	-3,9	1,7	2,9	0,7	-	-4,0
Produtividade aparente do trabalho						-5,5
Setor externo (% PIB)						
Capacidade líquida de financiamento	0,3	0,6	-	0,3	-	-1,3
Balança de bens e serviços	-0,7	-0,2	-	-1,3	-	-1,9

Fontes:

MF - Orçamento do Estado 2020 Suplementar, junho 2020;

OCDE - Economic Outlook No 107 (single-hit scenario), junho 2020;

BdP - Boletim Económico, junho 2020;

CE - Summer 2020 Economic Forecast, julho 2020;

CFP - Perspetivas Económicas e Orçamentais 2020-2024 (Atualização), setembro 2020.

Em suma, o ambiente económico e social em que se movimentará também o Município, enquanto agente económico, é mais do que habitualmente marcado pela incerteza, sendo ainda indeterminados, no tempo e dimensão, os impactos económicos e sobretudo sociais desta pandemia.

Mais do que nunca, o desafio que 2021 oferece centrar-se-á em manter a capacidade de resposta na prestação de serviço público e no apoio às populações, acompanhando as necessidades crescentes que a esse nível previsivelmente surgirão sem, contudo, se afastar dramaticamente da estratégia de gestão equilibrada que tem sido apanágio do Município e que se pretende compatibilizada com o almejado desenvolvimento territorial, a manutenção da sustentabilidade económica e financeira da instituição e o estrito cumprimento da legalidade.



4. REGIME FINANCEIRO DA ADMINISTRAÇÃO LOCAL

Nos termos do disposto no regime financeiro das autarquias locais e das entidades intermunicipais, Lei n.º 73/2013, de 3 setembro, prevê-se a vinculação da despesa e da receita a um quadro plurianual de programação orçamental, numa base móvel de quatro anos.

O quadro plurianual de programação orçamental define os limites para a despesa do município, bem como para as projeções da receita discriminadas entre as provenientes do Orçamento do Estado e as cobradas pelo município, numa base móvel que abranja os quatro exercícios seguintes.

Note-se, porém, que os limites são vinculativos para o ano do exercício económico do orçamento e apenas indicativos para os restantes.

No que se refere ao enquadramento legal e aos normativos aplicáveis à administração local em matéria contabilística, este Orçamento Municipal está, pela primeira vez, enquadrado no Sistema de Normalização Contabilística para as Administrações Públicas (SNC-AP), aprovado pelo Decreto-Lei n.º 192/2015, de 11 de setembro, alterado pelos Decretos Lei n.ºs 85/2016 e 33/2018, de 21 de dezembro e 15 de maio, respetivamente.

5. ESTRUTURAÇÃO DO ORÇAMENTO

5.1. ESTRUTURA

Os documentos previsionais adotados nos termos previstos na lei são o Orçamento e as Grandes Opções do Plano (GOP), incluindo estas últimas o Plano Plurianual de Investimentos (PPI) e o Plano de Atividades Mais Relevantes (PAM).

Tais documentos foram elaborados com base no classificador aprovado pelo Decreto-Lei n.º 26/2002, de 14 de fevereiro, incluindo as rubricas previstas no Decreto-Lei n.º 192/2015, de 11 de setembro, de acordo com os modelos previstos no n.º 47 do ponto 11 da NPC 26 do SNC-AP.

Complementarmente, pese embora não seja obrigatório, as despesas orçamentais foram ainda discriminadas em conformidade com a estrutura orgânica do Município, que permanece igual à do exercício de 2020, pelo que se encontram sistematizadas nas seguintes classificações orgânicas:

0101 – Operações Financeiras (OF);

0102 – Classes Inativas (CI);



- 0103 – Órgãos da Autarquia (OA);
- 0104 – Assembleia Municipal (AM);
- 02 – Departamento de Finanças e de Património (DFP);
- 03 – Departamento de Recursos Humanos e Administração Geral (DRHAG);
- 04 - Departamento de Educação, Ciência e Cultura (DECC)
- 05 – Departamento de Desenvolvimento Social, Desporto e Juventude (DDSDJ);
- 06 – Departamento de Sustentabilidade Territorial (DST);
- 07 – Departamento de Construção, Manutenção, Energia e Mobilidade (DCMEM).

Nas GOP são definidas as linhas de desenvolvimento estratégico da autarquia, que estão desagregadas por classificação funcional representativa de quatro grandes funções, que por sua vez se desdobram em várias subfunções:

1. Funções Gerais;
2. Funções Sociais;
3. Funções Económicas;
4. Outras Funções.

Na linha de orientação de exercícios anteriores continuam contempladas no PAM – Plano de Atividades Mais Relevantes, todas as despesas de natureza corrente, tendo em vista sistematizar em dois documentos estruturantes, PPI e PAM, a plurianualidade do Orçamento Municipal.

Este planeamento plurianual, não tem quaisquer consequências vinculativas para os exercícios subsequentes a 2021 uma vez que os limites são vinculativos para o exercício económico do orçamento e apenas indicativos para os restantes.

5.2.PREMISSAS

A elaboração do orçamento da receita para o ano de 2021 foi alicerçado nos princípios e regras previsionais constantes do Plano Oficial de Contabilidade das Autarquias Locais (POCAL), aprovado pelo Decreto-Lei n.º 54-A/99, de 22 de Fevereiro, na sua redação atual, designadamente no que concerne às importâncias relativas aos impostos diretos, taxas (incluindo impostos indiretos) e tarifas, uma vez que tais normas não foram revogadas pelo Sistema de Normalização Contabilística para as Administrações Públicas (SNC-AP). Assim, os



valores inscritos não ultrapassam metade das cobranças efetuadas nos últimos 24 meses que antecederam o mês da elaboração do orçamento, com exceção das taxas (incluindo impostos indiretos) e tarifas, a que acresce, ainda, a atualização com base na variação média dos últimos doze meses do Índice de Preços ao Consumidor (0,1%).

Neste contexto importa sinalizar um conjunto de incentivos em matéria fiscal que o município da Maia tem vindo a adotar em cumprimento dos grandes objetivos estratégicos, definidos no programa autárquico para o mandato que se iniciou em finais 2017.

No domínio dos impostos e taxas municipais assinalam-se as seguintes medidas adotadas para o exercício de 2021:

- Imposto Municipal sobre Imóveis (IMI) - Uma nova redução da taxa sobre os prédios urbanos fixando-a em 0,370%, contra os 0,375% que vigoraram no exercício de 2020. Esta redução da taxa máxima de IMI, que a lei fixa em 0,45%, para os 0,370% a aplicar no ano 2021, implica uma perda de receita que se estima em cerca de 4.400.000 € de fundos que ficam disponíveis para a economia familiar;

Mantém-se também o designado "IMI Familiar" - Uma dedução de 70€ no valor do IMI que for calculado para as famílias com 3 ou mais dependentes a cargo;

- Derrama das empresas - Uma nova redução da taxa da derrama das empresas com um volume de negócios inferior a 150 mil euros anuais, fixando-a para 2021 em 0,40% do lucro tributável e não isento de Imposto sobre o Rendimento de Pessoas Coletivas (IRC) contra os 0,5% que vigoraram no exercício de 2020;

- Taxa municipal de turismo - Suspensão temporária da aplicação desta taxa que incide sobre as dormidas em empreendimentos turísticos ou estabelecimentos de alojamento local, localizados no Município Maia, com o objetivo de minimizar a crise instalada no sector na sequência da atual situação pandémica Covid-19;

- Prorrogação das subseqüentes medidas que se encontram vigentes até ao final do exercício de 2020, que visam promover o investimento no setor imobiliário, que constitui um dos motores de qualquer economia:

- i. a redução em 80% do valor da taxa municipal de urbanização nas operações urbanísticas abrangidas pelo regime especial para regularização das atividades económicas;
- ii. a isenção total da taxa complementar pela manutenção de infraestruturas urbanísticas prevista no artigo 86.º do Regulamento de Liquidação e Cobrança de Taxas e Outras Receitas Municipais;



- iii. a redução em 50% da taxa pela realização, reforço e manutenção de infraestruturas urbanísticas (TMU) prevista no artigo 84.º do Regulamento de Liquidação e Cobrança de Taxas e Outras Receitas Municipais;

Tais medidas constituem expressão de políticas fiscais de estímulo a um setor da atividade económica quer pela sua importância na geração de riqueza e, até, no impacto que pode ter nos rendimentos disponíveis das famílias, seja pela via do emprego que gera, seja pelo impacto potencial nos custos de construção da habitação e respetivos preços finais.

Merecem, por isso, uma cuidada ponderação técnica e política sobre os seus resultados até aqui e face às atuais condições do mercado e a expectável desaceleração da economia resultante da pandemia de Covid19, é do interesse público a prorrogação da sua vigência.

Enquanto medidas fiscais de incentivo à atividade económica, no atual contexto de pandemia, as mesmas cumprem o interesse público evidente de mitigação e redução do impacto pandémico e ajuda à resiliência da economia municipal, constituindo, também nessa medida, o cumprimento das atribuições dos municípios, na defesa dos interesses da sua população.

No âmbito dos benefícios fiscais, mantêm-se também em vigor as medidas tomadas em anos anteriores no sentido de incentivar os privados a investir na reabilitação urbana, designadamente nos prédios urbanos situados nas áreas de reabilitação urbana (ARU) já aprovadas.

Quanto às transferências foram consideradas, as importâncias fixadas em protocolos ou contratos programa com efetiva atribuição ou aprovação, e os montantes constantes no mapa XII da Proposta de Lei de Orçamento de Estado para 2021 (PLOE2021), já conhecida à data de elaboração do presente documento.

As transferências de capital incluem, fundamentalmente, a comparticipação comunitária das candidaturas submetidas e aprovadas, em particular ao abrigo do Portugal 2020, nomeadamente as que se enquadram no Plano Estratégico para o Desenvolvimento Urbano (PEDU) e no Pacto para o Desenvolvimento e Coesão Territorial (PDCT).

A venda de bens de investimento, conforme dispõe o artigo 121.º da Lei do Orçamento de Estado para 2020 (LOE2020) que define o limite à previsão orçamental das receitas das autarquias locais resultantes da venda de imóveis, considera a média aritmética simples das receitas arrecadadas com a venda de bens imóveis nos últimos 36 meses que precederam o mês de início da elaboração da presente proposta de orçamento, o que corresponde apenas a 26% do valor dos imóveis com potencial para alienação em hasta pública. Conforme exceção,



também prevista na LOE, foi considerada ainda a venda em hasta pública de duas parcelas de terreno adjudicadas em 2020 e cujas escrituras se prevê realizar em 2021.

Nas demais rubricas da receita, à exceção das outras receitas de capital, adotou-se genericamente a aplicação da média aritmética dos últimos 36 meses que antecedem a elaboração do orçamento, procurando-se abranger um período mais alargado de recolha de informação.

Em sede de orçamentação da despesa, e prosseguindo a linha de orientação que tem sido adotada nos últimos anos, permanece como objetivo uma gestão rigorosa, prudente e sem nunca descurar o controlo da dívida e a sustentabilidade das finanças públicas locais.

No capítulo da despesa com pessoal, mantiveram-se os critérios subjacentes à legislação atualmente em vigor sobre esta matéria, nomeadamente as que resultam do descongelamento das valorizações e acréscimos remuneratórios.

Em relação à plurianualidade do orçamento, como já foi referido, a inexistência de previsão expressa de regras específicas para o apuramento da receita e da despesa plurianual, não obsta a que na elaboração do plano orçamental plurianual sejam utilizadas as regras previsionais e os princípios vigentes para o ano de 2021, conforme exposto nos pontos anteriores, bem como o regime consagrado no artigo 44º do RFALEI.

Assim sendo, a orçamentação da receita para os anos seguintes foi baseada nos mesmos pressupostos subjacentes à previsão do exercício de 2021.

No lado das despesas, quer quanto ao Plano Plurianual de Investimentos, quer quanto ao Plano de Atividades Mais Relevantes, as dotações dos períodos subsequentes foram estimadas tendo em consideração, os compromissos e obrigações já assumidos, os compromissos a assumir com necessidades já identificadas e objetivamente quantificadas, e a extrapolação da média do histórico da execução do período económico em curso relativamente a outras despesas de carácter permanente indissociáveis ao regular funcionamento da organização, nalguns casos com atualização anual baseada na taxa de inflação de 0,1 % correspondente à variação média dos últimos doze meses do Índice de Preços ao Consumidor.

Releva-se ainda, no que concerne ao plano orçamental plurianual, que apenas foi estimado saldo da gerência anterior quando está prevista no ano anterior uma receita superior à despesa.

Importa, todavia, não desvalorizar a imprevisibilidade inerente à natureza de algumas tipologias de receita e de despesa, motivo que justifica o carácter meramente indicativo das



previsões para os anos seguintes, sendo o quadro plurianual orçamental atualizado anualmente, conforme dispõe o n.º 3 e o n.º 4 do art.º 44.º do RFALEI.

Por último, releva-se o disposto no artigo 129.º da LOE2020, que se mantém na PLOE2021 (artigo 97.º), quanto à integração do saldo de execução orçamental, prerrogativa importante, considerando o histórico de sucessivos saldos de gerência superavitários, que permitirá a integração do saldo, após aprovação do mapa «Fluxos de caixa», com recurso a uma revisão orçamental, antes da aprovação dos documentos de prestação de contas.

6. ANÁLISE GLOBAL DO ORÇAMENTO

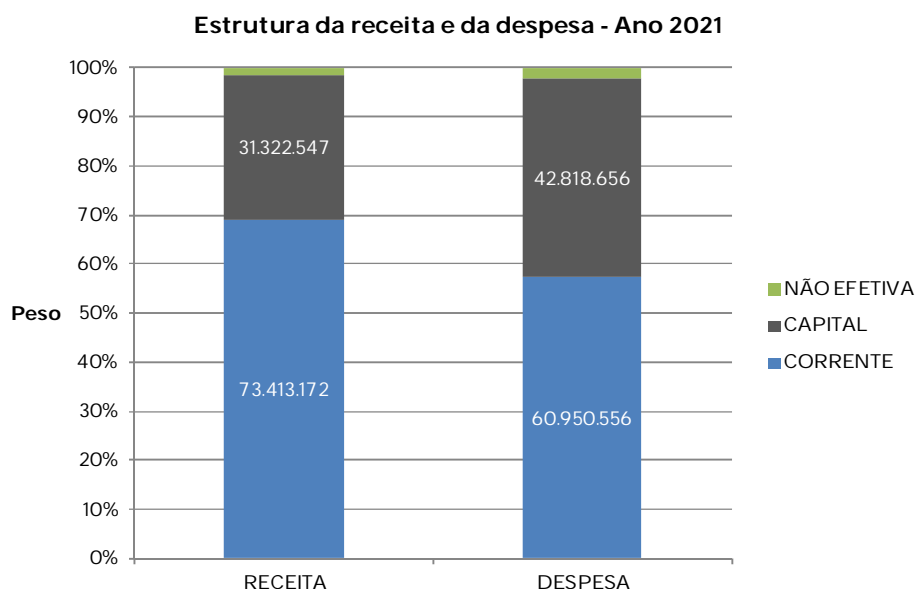
Quadro 2

RESUMO DAS RECEITAS E DAS DESPESAS - Ano 2021					
RECEITAS	Valor	%	DESPESAS	Valor	%
RECEITAS CORRENTES	73.413.172	69%	DESPESAS CORRENTES	60.950.556	57%
R1 Receita Fiscal (Impostos Diretos)	44.572.000	42%	D1 Pessoal	23.628.500	22%
R3 Taxas, multas e outras penalidades	3.017.400	3%	D2 Aquisição de bens e serviços	25.112.745	24%
R4 Rendimentos de propriedade	2.627.900	2%	D3 Juros e outros encargos	76.996	0%
R5 Transferências correntes	19.711.772	19%	D4 Transferências correntes	5.894.311	6%
R6 Venda de bens e serviços correntes	2.994.900	3%	D5 Subsídios	5.867.304	6%
R7 Outras receitas correntes	489.200	0%	D6 Outras despesas correntes	370.700	0%
RECEITAS CAPITAL	31.322.547	29%	DESPESAS CAPITAL	42.818.656	40%
R8 Venda de bens de investimento	2.743.940	3%	D7 Aquisição de bens de capital	41.244.403	39%
R9 Transferências de capital	9.512.772	9%	D8 Transferências de capital	1.574.253	1%
R10 Outras receitas de capital	19.065.735	18%	D9 Outras despesas de capital	0	0%
R11 Reposições não abatidas nos pagamentos	100	0%			
RECEITA EFETIVA (1)	104.735.719	99%	DESPESA EFETIVA (4)	103.769.212	98%
RECEITA NÃO EFETIVA (2)	1.514.600	1%	DESPESA NÃO EFETIVA (5)	2.481.107	2%
R12 Receita em ativos financeiros	100	0,0%	D10 Ativos financeiros	175.000	0%
R13 Receita em passivos financeiros	1.514.500	1%	D11 Passivos financeiros	2.306.107	2%
RECEITA TOTAL (3) = (1) + (2)	106.250.319	100%	DESPESA TOTAL (6) = (4) + (5)	106.250.319	100%

Un:Euros



Gráfico 1



O Orçamento para o ano de 2021 totaliza 106.250.319 €, o que representa um aumento de (+) 8.062.406 €, quando comparado com o Orçamento Inicial de 2020.

Em termos globais, a previsão da receita efetiva é de 104.735.719 € que suporta uma previsão de despesa efetiva de 103.769.212 €, enquanto a receita não efetiva – que apenas inclui ativos e passivos financeiros – se estima em 1.514.600 €, para uma despesa da mesma tipologia de 2.481.107 €.

Centrando a análise na estrutura da receita e despesa efetiva, prevê-se um total da receita corrente de 73.413.172 € que suporta despesa de idêntica natureza no valor de 60.950.556 €, a par de uma receita de capital estimada em 31.322.547 €, para uma despesa de capital de 42.818.656 €.

Em linha com a tendência verificada em orçamentos anteriores, o agregado de receita corrente permanece no ano 2021 como a principal fonte de receita municipal, ao representar 69% da receita total cobrada, sobretudo devido à influência dos Impostos Diretos (atualmente designados como receita fiscal), logo seguidos pelas Transferências Correntes, apesar da sua menor materialidade. Já as receitas de capital estimam-se em 29% do total orçado.

Ao nível da despesa, de igual modo prevalece preponderante a componente de natureza corrente que representa 57% do total orçado, onde imperam os encargos com pessoal e a



aquisição de bens e serviços. A despesa de capital orçada estima-se em 40% do total do orçamento.

Com indubitável preponderância no orçamento de 2021 apresenta-se o investimento previsto em aquisição de bens de capital que, ao totalizar 41.244.403 €, é responsável por 39% da globalidade do orçamento da despesa.

Este predomínio é ainda mais reforçado, uma vez somado o valor estimado de 1.574.253 € para as transferências de capital - que mais não são do que a parcela do investimento indireto do município -, o que reposiciona o peso do investimento nos referidos 40% do orçamento da despesa.

No âmbito do equilíbrio orçamental, atentas as regras contempladas no Regime Financeiro das Autarquias Locais e das Entidades Intermunicipais (Lei n.º 73/2013, de 3 de setembro), verifica-se que o saldo corrente, abatido da amortização média dos empréstimos de médio e longo prazo existentes, gera um superavit de 9.205.661 €, que permitirá financiar o investimento a realizar pela autarquia, como é visível no quadro infra.

Quadro 3

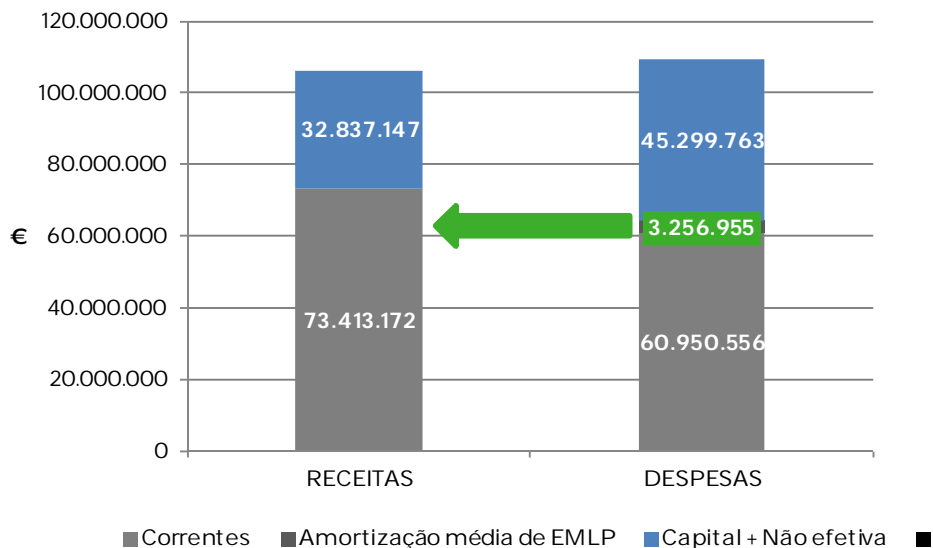
Equilíbrio Orçamental - LFL (artigo 40.º da Lei 73/2013 de 3/9)		
Despesa corrente + Amortizações médias de empréstimos MLP ≤ Receita corrente bruta cobrada		
(a)	Despesa Corrente prevista	60.950.556
(b)	Amortização média de Empréstimos de MLP (*)	3.256.955
(c)=(a)+(b)		64.207.511
(d)	Receita corrente bruta prevista	73.413.172
(e) = (d) - (c)	Saldo	9.205.661

Un:Euros



Gráfico 2

EQUILIBRIO CORRENTE - Ano 2021



Quadro 4

SALDO GLOBAL EFETIVO		
Designação		2021
		Valor
(1)	Receita corrente	73.413.172
(2)	Receita de capital	31.322.547
(3)	Receita efetiva	104.735.719
(4)	Despesa corrente	60.950.556
(5)	Despesa de capital	42.818.656
(6)	Despesa efetiva	103.769.212
(7)=(3)-(6)	Saldo global efetivo (5) = (3)-(6)	966.507
(8)	Juros decorrentes de passivos financeiros (3)	68.045
(9)=(1)-(4)	Saldo corrente	12.462.616
(10)=(2)-(5)	Saldo de capital	-11.496.109
(11)=(7)-(8)	Saldo primário	898.462

Un:Euro

Para o orçamento de 2021 prevê-se um saldo global efetivo positivo em 966.507 €, que resulta do efeito conjugado da receita efetiva subtraída da despesa efetiva.



Permanece também positivo em 898.462 €, o saldo primário, uma vez deduzido ao saldo global efetivo os juros decorrentes de passivos financeiros.

De igual modo se prevê um saldo corrente positivo de 12.462.616 €, que permitirá canalizar uma parcela significativa da receita corrente para financiar investimento público.

Em contraposição, estima-se que o saldo de capital seja negativo em (-) 11.496.109 €, o que significa que a receita de capital não cobre toda a despesa de capital, que terá de ser financiada pelas receitas correntes.

6.1. ANÁLISE GLOBAL DAS RECEITAS

Quadro 5

ESTRUTURA E EVOLUÇÃO DA RECEITA PREVISTA						
RECEITA	2020		2021		Variação	
	Dotação inicial	%	Dotação inicial	%	Valor	%
RECEITAS CORRENTES	70.013.407	71%	73.413.172	69%	3.399.765	5%
R1 Receita Fiscal (Impostos Diretos)	43.842.000	45%	44.572.000	42%	730.000	2%
R3 Taxas, multas e outras penalidades	3.147.800	3%	3.017.400	3%	-130.400	-4%
R4 Rendimentos de propriedade	2.823.600	3%	2.627.900	2%	-195.700	-7%
R5 Transferências correntes	16.379.707	17%	19.711.772	19%	3.332.065	20%
R6 Venda de bens e serviços correntes	3.326.400	3%	2.994.900	3%	-331.500	-10%
R7 Outras receitas correntes	493.900	1%	489.200	0%	-4.700	-1%
RECEITAS CAPITAL	28.174.406	29%	31.322.547	29%	3.148.141	11%
R8 Venda de bens de investimento	150.630	0%	2.743.940	3%	2.593.310	1722%
R9 Transferências de capital	11.209.270	11%	9.512.772	9%	-1.696.498	-15%
R10 Outras receitas de capital	16.814.406	17%	19.065.735	18%	2.251.329	13%
R11 Reposições não abatidas nos pagamentos	100	0%	100	0%	0	0%
RECEITA EFETIVA (1)	98.187.813	100%	104.735.719	99%	6.547.906	7%
RECEITA NÃO EFETIVA (2)	100	0%	1.514.600	1%	1.514.500	1514500%
R12 Receita em ativos financeiros	100	0,0%	100	0,0%	0	0,0%
R13 Receita em passivos financeiros	0	0%	1.514.500	1%	1.514.500	
RECEITA TOTAL (3) = (1) + (2)	98.187.913	100%	106.250.319	100%	8.062.406	8%

Un: Euro

Para o exercício de 2021 o orçamento da receita totaliza 106.250.319 €, o que revela um incremento em relação ao orçamento inicial do ano anterior de (+) 8.062.406 €, determinado maioritariamente pela receita efetiva que cresce (+) 6.547.906 €, uma vez que a receita não efetiva aumenta (+) 1.514.500 €.



Focando a análise na estrutura da receita efetiva, prevê-se receita corrente de 73.413.172 € a par de uma receita de capital de 31.322.547 €, o que corresponde a uma variação, face ao ano antecedente, de (+) 3.399.765 € e (+) 3.148.141 €, respetivamente.

No agrupamento das correntes, a variação é justificada sobretudo pelo impacto das transferências correntes que sobem (+) 3.332.065 €, e logo a seguir pelos impostos diretos cuja previsão aumenta em (+) 730.000 €, valores parcialmente atenuados pela redução nas demais rubricas da receita corrente.

Já no que se reporta ao grupo de capital, o aumento sinalizado deriva do incremento do valor estimado para as vendas de bens de investimento, a par das outras receitas de capital, parcialmente atenuado pela redução das transferências de capital.

Em alinhamento com o verificado nos anos anteriores, mantém-se a supremacia das receitas correntes (69%), principalmente devido à contribuição dos impostos diretos (42%) e das transferências correntes (19%). Com menor peso apresentam-se as receitas de capital (29%), onde sobressaem as receitas provenientes de outras receitas de capital e de transferências de capital.

Para a receita não efetiva, que engloba apenas a receita em ativos financeiros e passivos financeiros, prevê-se um valor de 1.514.500 € que corresponde unicamente à parcela dos subsídios reembolsáveis que serão devidos pelo FEDER na sequência do co-financiamento de projetos, no âmbito da eficiência energética, incluídos no programa PDCT - Pacto para o Desenvolvimento e Coesão Territorial.

IMPOSTOS E TAXAS

No quadro global das receitas municipais não pode deixar de ser assinalada a receita proveniente de impostos e taxas que se estima em 47.589.400 €, cuja parcela mais significativa é proveniente dos Impostos Diretos que ascendem a 44.572.000 €, cuja composição se identifica no Quadro 6.

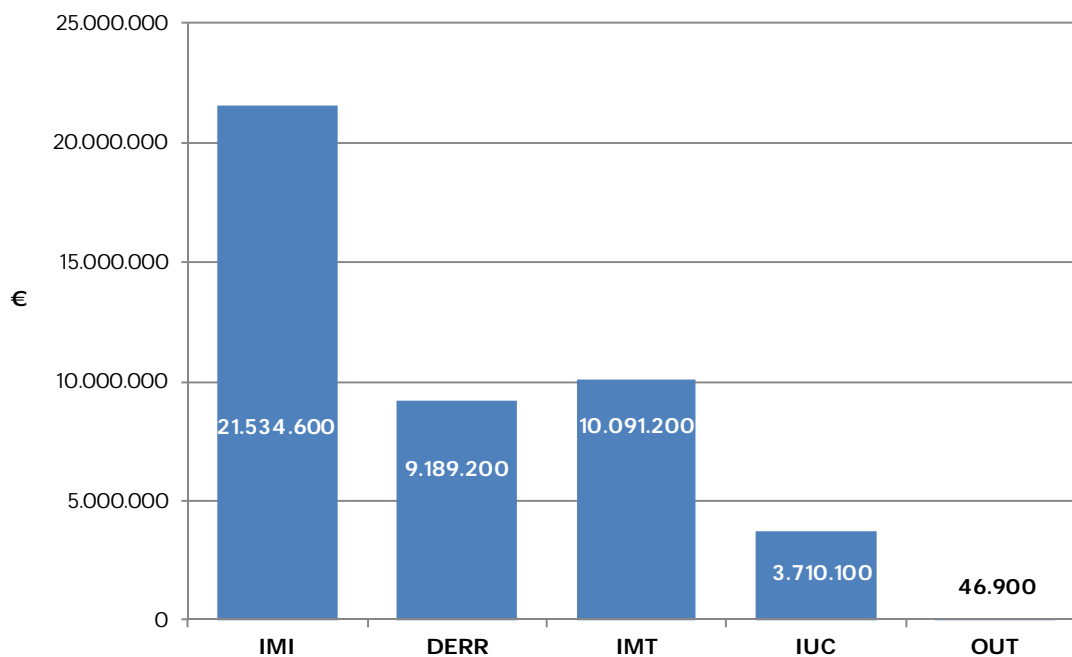


Quadro 6

IMPOSTOS DIRETOS		
Designação	2021	
	Valor	%
Imposto Municipal sobre Imoveis	21.534.600	48,3%
Derrama	9.189.200	20,6%
Imposto municipal sobre as Transmissões Onerosas de Imoveis	10.091.200	22,6%
Imposto único de circulação	3.710.100	8,3%
Outros	46.900	0,1%
TOTAL	44.572.000	100,0%

Un: Euro

Gráfico 3

IMPOSTOS DIRETOS
Ano 2021

Para a receita de Taxas, Multas e Outras Penalidades, cuja previsão aponta para 3.017.400 € do orçamento municipal, estima-se uma redução de (-) 130.400 €.



RENDIMENTOS DE PROPRIEDADE

No que concerne aos Rendimentos de Propriedade estima-se um total de 2.627.900 € principalmente devido à Renda de Concessão à EDP, proveniente do Contrato de Concessão de Distribuição de Energia Elétrica, no valor de 2.441.200 €, sendo o diferencial devido aos juros de depósitos no montante de 63.800€, aos dividendos e participações nos lucros de sociedades participadas pelo município, que somam 50.000 € e, por último, às outras rendas no valor de 72.900 €.

TRANSFERÊNCIAS

O montante previsto para as transferências, correntes e de capital, ao totalizar 29.224.544 € posiciona este agrupamento como o segundo de maior relevo no cômputo global da receita, logo a seguir aos impostos locais, pese embora a sua menor materialidade.

Estão aqui contemplados, para além das transferências provenientes da Administração Central (Fundo de Equilíbrio Financeiro, Fundo Social Municipal e Participação no IRS), constante do mapa XII da Proposta de Lei do Orçamento de Estado para 2021, as provenientes de projetos financiados no âmbito do novo quadro comunitário de apoio “Portugal 2020”.

Acrescem, ainda, as receitas decorrentes da celebração de protocolos com o Ministério da Educação no âmbito do pré-escolar, da generalização do fornecimento de refeições escolares e das atividades de enriquecimento escolar, assim como outras com menor significado.

Sistematiza-se nos quadros 7 e 8 a estrutura detalhada deste agrupamento da receita.



Quadro 7

TRANSFERÊNCIAS CORRENTES		
	2021	Peso
Sociedades e Quase-Sociedades Não Financeiras	100	0,0%
Administração Central - Estado	16.099.473	81,7%
Fundo de equilíbrio financeiro	4.233.203	21,5%
Fundo Social Municipal	1.655.519	8,4%
Participação variável no IRS	9.253.205	46,9%
Estado - Transferência de competências Lei 50/2018	100	0,0%
Participação no Iva - Art.º 26.-A da Lei 73/2013	957.446	4,9%
Estado - Participação comunitária em projetos cofinanciados	721.630	3,7%
PEDU - Plano Estratégico de Desenvolvimento Urbano	149.015	0,8%
PDCT - Plano de Desenvolvimento e Coesão Territorial	329.924	1,7%
Outros	242.691	1,2%
Serviços e Fundos Autónomos	209.970	1,1%
Instituto Emprego Formação Profissional - Gabinetes de Inserção Profissional	36.986	0,2%
Programa de Emprego apoiado em mercado aberto	43.550	0,2%
Fundo Ambiental	129.434	0,7%
Instituições sem fins lucrativos		0,0%
Segurança Social	49.080	0,2%
Sistema de Solidariedade e Segurança Social - CPCJR	49.080	0,2%
Instituições S/ Fins Lucrativos	100	0,0%
Instituições sem fins lucrativos	100	0,0%
Resto do Mundo	96.325	0,5%
União Europeia - Instituições - SARCS	96.225	0,5%
União Europeia - Países-Membros	100	0,0%
Administração Central - Outros:	2.535.094	12,9%
DGESTE. - Programa de Enriquecimento Curricular no 1.º Ciclo Ensino Básico	593.550	3,0%
DGESTE. - Programa de Expansão e Desenvolvimento da Educação Pré-Escolar	1.655.966	8,4%
DGESTE - Generalização Refeições Escolares a Alunos do 1.º Ciclo	231.398	1,2%
Ministério da Administração Interna - Recenseamento Eleitoral	54.180	0,3%
TOTAL	19.711.772	100,0%

Un: Euro



Quadro 8

TRANSFERÊNCIAS DE CAPITAL		
	2021	Peso
Estado	1.737.226	18,3%
Fundo Equilíbrio Financeiro	470.356	4,9%
Cooperação técnica e financeira	750.057	7,9%
Outros	100	0,0%
Estado - Transferência de competências Lei 50/2018 n.º 3 art.º35 Lei 73/2013	100	0,0%
	516.613	5,4%
Estado - Participação comunitária em projetos cofinanciados	7.236.316	76,1%
PEDU - Plano Estratégico de Desenvolvimento Urbano	6.168.945	64,8%
PDCT - Plano de Desenvolvimento e Coesão Territorial	1.067.371	11,2%
Serviços e Fundos Autónomos	539.030	5,7%
Instituto Emprego Formação Profissional - Gabinetes de Inserção Profissional	9.582	0,1%
Fundo Ambiental	529.448	5,6%
Instituições S/ Fins Lucrativos	100	0,0%
Resto do Mundo	100	0,0%
TOTAL	9.512.772	100,0%

Un: Euro

Relativamente à comparticipação comunitária dos projetos/ações contempladas ao abrigo do programa "Portugal 2020", nomeadamente as que se enquadram no Plano Estratégico para o Desenvolvimento Urbano (PEDU) e no Pacto para o Desenvolvimento e Coesão Territorial (PDCT), insere-se quadro ilustrativo das candidaturas aprovadas, bem como as submetidas e a submeter que aguardam aprovação, retratando desse modo a orientação em matéria de afetação das receitas municipais.

Quadro 9

Plano Estratégico para o Desenvolvimento Urbano (PEDU)												
Ação	Intervenção	PPI	PAM	% Comp. Cand.	Estado Candidatura	Investimento Total (2018-2021)		Investimento elegível		Valor Participação		% de financiamento realizado / a realizar (B)/(A)
						Aprovado na candidatura	Realizado / a Realizar pelo Município (A)	Aprovado na candidatura	Reajustado em função dos contratos efetuados	Aprovada na candidatura	Reajustada (B)	
1.3	Criação de uma rede estruturada de infraestruturas de estacionamento para bicicletas e implementação de ações de sensibilização sobre a problemática da mobilidade sustentável (promoção de modos suaves, pedonal e ciclável, e transportes públicos coletivos), incluindo a monitorização estratégica intercalar e final do PMUS	2017//1	-	85%	Aprovada		81.124		81.124		66.767	82%
		-	2017/A/1			154.990		154.990		131.741		
1.4	Prolongamento do Ecocaminho da Maia, desde as "Avenidas Paralelas" (ligação ao Centro da Cidade da Maia) à estação de Metro de Mandim (Área de Acolhimento Empresarial da Maia I)	2016//3	-	85%	Aprovada	887.950	715.870	887.950	715.870	754.758	608.490	85%
1.5	Melhoria das condições de coexistência dos modos suaves, podendo exigir a eliminação de pontos de acumulação de acidentes entre peões e ciclistas, no núcleo urbano da Cidade da Maia - 1ª fase	2017//2	-	85%	Aprovada	3.320.431	3.988.721	2.274.191	2.274.191	1.933.062	1.933.062	48%
1.2 + 1.6	Melhoria das condições de coexistência dos modos suaves, podendo exigir a eliminação de pontos de acumulação de acidentes entre peões e ciclistas, no núcleo urbano de Águas Santas	2019//26	-	85%	Aprovada	1.582.790	1.424.012	649.606	649.606	552.165	552.165	39%
1.7	Melhoria das condições de coexistência dos modos suaves, podendo exigir a eliminação de pontos de acumulação de acidentes entre peões e ciclistas, no núcleo urbano de Castelo da Maia	2017//4	-	85%	Aprovada	2.117.786	3.191.858	1.183.893	1.183.893	1.006.309	1.006.309	32%
1.8	Melhoria das condições de coexistência dos modos suaves, podendo exigir a eliminação de pontos de acumulação de acidentes entre peões e ciclistas, no núcleo urbano de Pedrouços	2017//5	-	85%	Aprovada	1.735.152	1.793.759	1.191.460	1.191.460	1.012.741	1.012.741	56%
1.9	Promoção da Segurança e Inclusão nos circuitos pedonais no acesso aos principais equipamentos escolares	2016//36	-	85%	Aprovada	153.384	151.166	116.238	116.238	98.802	98.802	65%
1.10	Criação de percurso pedonal acessível e integração de percurso ciclável na Avenida Altino Coelho na Cidade da Maia, entre a rotunda do Monumento ao Triunfo das Gentes da Maia e a Travessa da Quinta Nova (frente da Zona Desportiva)	2017//6	-	85%	Aprovada	584.930	455.057	359.304	359.304	305.408	305.408	67%
SUBTOTAL (1)						10.537.413	11.872.107	6.817.632	6.642.226	5.794.987	5.643.703	48%

Un: Euro

Plano Estratégico para o Desenvolvimento Urbano (PEDU)												
Ação	Intervenção	PPI	PAM	% Comp. Cand.	Estado Candidatura	Investimento Total (2018-2021)		Investimento elegível		Valor Participação		% de financiamento do investimento realizado / a realizar (B)/(A)
						Aprovado na candidatura	Realizado / a Realizar pelo Município (A)	Aprovado na candidatura	Reajustado em função dos contratos efetuados	Aprovada na candidatura	Reajustada (B)	
1.11	Criação de percurso pedonal acessível e integração de percurso ciclável na Rua Altino Coelho na Cidade da Maia, entre a Rotunda do Monumento ao Triunfo das Gentes da Maia e a área de intervenção do projeto Praça do Oxigénio	2017/II/7	-	85%	Aprovada	211.744	161.563	122.265	122.265	103.925	103.925	64%
1.12	Criação de percurso pedonal acessível e integração de percurso ciclável na Avenida D. Manuel II na Cidade da Maia (desde o entrocamento com a Rua José Rodrigues da Silva Júnior, até à rotunda do Monumento ao Triunfo das Gentes da Maia)	2017/II/8	-	85%	Aprovada	422.794	471.286	364.752	471.286	310.039	310.039	66%
1.15	Melhoria das condições de acolhimento nas paragens de transporte coletivo rodoviário	2016/II/37	-	85%	Aprovada	533.432	479.718	447.481	447.481	380.359	380.359	79%
1.16	Rua do Souto	2012/II/10		85%	Aprovada	827.011	530.064	230.000	230.000	195.500	195.500	37%
1.17	Rua das Escolas	2019/II/15		85%	Aprovada	245.986	254.524	175.129	175.129	148.860	148.860	58%
1.18	Rua 5 de Outubro	2002/II/319		85%	Aprovada	119.826	135.876	63.922	63.922	54.334	54.334	40%
1.19	Rua General Humberto Delgado	2002/II/319		85%	Aprovada	121.818	140.556	61.622	61.622	52.379	52.379	37%
1.20	Avenida do Doutor José Vieira de Carvalho	2011/II/13		85%	Aprovada	1.249.119	1.670.119	360.493	360.493	306.419	306.419	18%
1.21	Requalificação da Av. D. Mendo	2016/II/7		85%	Aprovada	1.611.205	1.611.200	304.635	304.635	258.940	258.940	16%
1.22	Prolongamento Via Periférica	2015/II/14		85%	Aprovada	1.878.939	2.276.029	802.118	802.118	681.800	681.800	30%
1.23	Criação de percurso pedonal acessível e integração de percurso na Via Diagonal	2019/II/41		85%	Aprovada	2.169.814	2.170.000	1.404.931	1.404.931	1.194.191	1.194.191	55%
1.24	Corredor verde do Leça - Fase I - Entre Ponte da Pedra e Ponte de Moreira	2019/II/31		85%	Aprovada	342.320	358.089	325.000	325.000	276.250	276.250	77%
1.25	Construção de Ecocaminho - Troço desde a Estação de Metro de Mandim (Área de Acolhimento Empresarial da Maia I) ao Castelo da Maia (ligação a Vila do Castelo da Maia e ao ISMAI)			85%	Aprovada	860.000	729.835	860.000	729.835	731.000	729.835	100%
2.1	Reabilitação da Rua Central do Sobreiro, incluindo renovação parcial de infraestruturas, passeios acessíveis e percursos cicláveis	2017/II/11	-	85%	Aprovada	1.848.622	1.500.791	1.848.622	1.490.348	1.571.329	1.266.796	84%
2.2	Reabilitação do espaço público correspondente à Rua Dona Deolinda Duarte dos Santos, entre a Rua Eng.º Duarte Pacheco e a Rua do Barão de São Januário	2017/II/12	-	85%	Aprovada	156.654	156.654	156.654	156.654	133.156	133.156	85%
2.3	Reforço e reabilitação das zonas verdes e dos espaços de utilização coletiva e respetiva valorização paisagística no quarteirão afeto à Zona Desportiva do centro da cidade	2016/II/49	-	85%	Aprovada	1.929.244	1.977.105	1.646.337	1.646.337	1.399.386	1.399.386	71%
SUBTOTAL (2)						14.528.529	14.623.408	9.173.961	8.792.057	7.797.867	7.492.170	51%

Un: Euro

Plano Estratégico para o Desenvolvimento Urbano (PEDU)												
Ação	Intervenção	PPI	PAM	% Comp. Cand.	Estado Candidatura	Investimento Total (2018-2021)		Investimento elegível		Valor Participação		% de financiamento do investimento realizado / a realizar (B)/(A)
						Aprovado na candidatura	Realizado / a Realizar pelo Município (A)	Aprovado na candidatura	Reajustado em função dos contratos efetuados	Aprovada na candidatura	Reajustada (B)	
2.4	Reabilitação do espaço urbano no setor norte do Bairro do Sobreiro, correspondente às obras de urbanização do loteamento de iniciativa municipal UI-1 / Praça do Oxigénio - 1ª fase	2017/II/13	-	85%	Aprovada	890.366	789.784	845.138	789.784	718.367	671.316	85%
2.5	Plano de Comunicação e Participação da ARU da Maia	-	2017/A/2	85%	Aprovada	321.645	321.645	321.645	321.645	273.398	273.398	85%
2.6	Reabilitação do espaço público correspondente à Rua Dona Clotilde Ferreira da Cruz, entre a Rua do Barão de São Januário e a Rua Eng.º Duarte Pacheco.	2017/II/14	-	85%	Aprovada	156.978	156.978	156.978	156.978	133.432	133.432	85%
2.14	Maia SMART Lab	2018/II/6	-	85%	Aprovada	296.316	679.816	296.316	296.316	251.869	251.869	37%
2.15	Reabilitação dos Espaços Públicos e Infraestruturas do Bairro do Sobreiro - 3.ª fase	2017/II/15	-	85%	Submetida	1.880.231	1.880.231	871.452	871.452	740.734	740.734	39%
2.16	Praceta do Fórum - Reordenamento e requalificação de parque de estacionamento/Criação de Centro de carregamento de veículos elétricos	2020/II/26	-	85%	Submetida	144.536	144.001	127.200	127.200	108.120	108.120	75%
-	Requalificação do troço de Dr. Carlos Pires felgueiras contígua ao metro ligeiro - implantação de um dispositivo de retorno	-	-	85%	Aprovada	71.004	71.004	71.004	71.004	60.353	60.353	85%
2.17	Reformulação do Mercado Feira de Pedras Rubras	2008/II/38	-	85%	Submetida	1.505.882	1.181.494	1.280.073	1.181.494	1.088.062	1.004.270	85%
3.4	Reabilitação dos espaços públicos e infraestruturas do Bairro do Sobreiro - áreas verdes de fruição e enquadramento paisagístico, incluindo Parque Urbano do Sobreiro - Fase 1 / Fase 2 e ligação de via nova entre a Rua Central do Sobreiro e a Rua Padre Luis Campos - 1ª fase	2017/II/15	-	85%	Aprovada	2.330.051	1.949.363	2.200.000	1.607.715	1.870.000	1.607.715	82%
-	Reabilitação Urbana da Praça 5 de Outubro e arruamentos convergentes, na freguesia de Castelo da Maia	2017/II/34	-	85%	Aprovada	497.892	456.184	410.369	410.369	348.814	348.814	76%
-	Autoridade de Gestão Urbana	-	-	85%	Aprovada	269.633	269.633	269.633	269.633	229.188	229.188	85%
SUBTOTAL (3)						8.364.535	7.900.134	6.849.809	6.103.591	5.822.338	5.429.209	69%
TOTAL PEDU (1) + (2) + (3)						33.430.477	34.395.649	22.841.402	21.537.874	19.415.192	18.565.082	54%

Un: Euro

Quadro 10

Pacto para o Desenvolvimento e Coesão Territorial (PDCT)												
Ação	Intervenção	PPI	PAM	% Comp. Cand.	Estado Candidatura	Investimento Total (2018-2021)		Investimento elegível		Valor Participação		% de financiamento do investimento Realizado / a Realizar (B)/(A)
						Aprovado na candidatura	Realizado / a Realizar pelo Município (A)	Aprovado na candidatura	Reajustado em função dos contratos efetuados	Aprovada na candidatura	Reajustada (B)	
-	Edifício dos Paços do Concelho - Eficiência Energética	2016/I/26	-	85%	A submeter	180.031		102.541		87.160		
-	E B 2,3 Vieira de Carvalho	2017/I/22	-	85%	Aprovada	2.704.559	2.601.168	2.500.000	2.500.000	2.125.000	2.125.000	82%
				7,5%						187.500	187.500	7%
-	E B 2,3 de Gueifães	2017/I/23	-	85%	Aprovada	2.673.379	2.765.445	2.500.000	2.500.000	2.125.000	2.125.000	77%
				7,5%						187.500	187.500	7%
-	E B 2,3 de Gonçalo Mendes da Maia	2017/I/21	-	85%	Aprovada	2.175.406	2.179.116	2.000.000	2.000.000	1.700.000	1.700.000	78%
				7,5%						150.000	150.000	7%
-	SIG Intermunicipal Maia	2016/I/5	-	85%	Aprovada	404.961	404.961		305.938		260.048	64%
		-	2016/A/1			252.462	181.615	451.765	145.826	384.000	123.952	68%
-	INEDIT	2017/I/40	-	85%	Aprovada		159.713		159.713		135.756	85%
		-	2017/A/56			832.174	668.509	832.174	668.509	707.348	568.233	85%
-	Cultura para todos (inclui projetos Valor + Sénior e Inculturar-te)	-	2020/A/55	85%	A submeter	440.333	440.333	440.333	440.333	374.283	374.283	85%
-	Escola Básica do Castelo da Maia, freguesia do Castelo da Maia	2021/I/28	-	100%	Submetida	170.100	170.100	75.767	75.767	75.767	75.767	45%
-	Estabelecimento de educação pré -escolar do Município da Maia — freguesia Castelo da Maia	2021/I/27	-	100%	Submetida	30.728	30.728	23.086	23.086	23.086	23.086	75%
-	Estabelecimento de educação pré -escolar do Município da Maia — freguesia de Nogueira e Silva Escura	2021/I/27	-	100%	Submetida	45.899	45.899	34.476	34.476	34.476	34.476	75%
-	Estabelecimento de educação pré -escolar do Município da Maia — freguesia de Moreira	2021/I/27	-	100%	Submetida	12.160	12.160	7.152	7.152	7.152	7.152	59%
-	Estabelecimento de educação pré -escolar do Município da Maia — freguesia de S. Pedro Fins	2021/I/27	-	100%	Submetida	56.435	56.435	39.852	39.852	39.852	39.852	71%
TOTAL PDCT						9.978.628	9.716.182	9.007.146	8.900.653	8.208.124	8.117.605	84%

Un Euro

Quadro 11

Pacto para o Desenvolvimento e Coesão Territorial (PDCT) - Eficiência energética												
Ação	Intervenção	PPI	PAM	Comp. Cand.	Estado Candidatura	Investimento Total		Investimento elegível	Valor Participação		% de financiamento do Investimento total Realizado / a Realizar	
				%		Aprovado na candidatura	Realizado / a Realizar pelo Município (A)	Aprovado na candidatura	Subsídio não Reembolsável (B)	Subsídio Reembolsável (C)	Não reembolsável (B)/(A)	Reembolsável (C)/(A)
-	Complexo Municipal das Piscinas de Folgosa	2015/I/10	-	95%	Aprovada	807.494	829.833	369.653	3.306	347.475	0%	42%
-	Complexo Municipal das Piscinas de Gueifães	2015/I/11	-	95%	Aprovada	486.403	487.500	394.921	3.185	371.615	1%	76%
-	Complexo Municipal das Piscinas de Águas Santas	2015/I/9	-	95%	Aprovada	918.281	977.933	581.652	3.938	548.168	0%	56%
-	Reabilitação, no âmbito da eficiência energética do Complexo Municipal de Ginástica	2018/I/23		95%	Aprovada	951.570	951.570	260.219	0	247.208	0%	26%
TOTAL PDCT - Eficiência energética						3.163.748	3.246.836	1.606.444	10.429	1.514.466	0%	47%

Un: Euro

(*) Subsídios reembolsáveis que, do ponto de vista contabilístico, dão origem ao registo de Passivos Financeiros e subsequente amortização de capital, através de reembolsos semestrais sem quaisquer encargos financeiros associados

Quadro 12

Outros Programas de Financiamento Comunitário										
Ação	Intervenção	PPI	PAM	% Comp. Cand.	Estado Candidatura	Investimento Total (2018-2021)		Investimento elegível	Valor Participação (B)	% de financiamento Realizado / a Realizar (B)/(A)
						Aprovado na candidatura	Realizado / a Realizar pelo Município (A)			
-	Ações de comunicação, divulgação e sensibilização sobre riscos associados às alterações climáticas	2018/I/26	-	75%	Aprovada	186.689	185.546	186.689	140.017	75%
			29 e 30/A/2018							
		2/I/2018	-				695.400			
-	Living Lab_Maia			Valor Fixo de 580.000 €	Aprovada	692.140		580.000	580.000	62%
			52/A/2018				242.625			
-	Projeto de mediadores municipais e interculturais		58/A/2018	85%	Aprovada	292.472	292.472	292.472	248.601	85%
-	SPARCS - Sustainable Energy Positive & Zero Carbon Communities.	2019/I/40		85%	Aprovada	577.351	577.351	577.351	490.749	85%
			2019/A/69							
	PEPAL		2009/A/62	100%	Aprovada	207.934	207.934	207.934	207.934	100%
-	Parque Fluvial de Alvura	2015/I/6	-	85%	Aprovada	221.018	221.018	186.794	158.775	72%
-	MAIA INCLUI - "Abordagens Integradas para a Inclusão Ativa."		2017/A/29		Submetida	879.848	879.848	879.848	208.111	24%
	Maia EquaL +		-	35.000 €	Submetida	83.712	83.712	35.000	35.000	42%
	Veiculo elétrico_1		-	2000 p/ Carregador: 50% da mensalidade durante 48 meses	Submetida	25.648	25.648	13.824	13.824	54%
	Veiculo elétrico_2		-	2000 p/ Carregador: 50% da mensalidade durante 48 meses	Submetida	18.413	18.413	10.207	10.207	55%
	Ciclovia Intermunicipal Maia - Ermesinde (Valongo)		-	-	Submetida	2.183.988	2.183.988	2.183.988	524.097	24%
	Novas instalações da divisão Policial da PSP da Maia	2020/I/54	-	100%	Aprovada	3.395.934	3.995.934	3.395.934	3.395.934	85%
TOTAL DE OUTROS PROGRAMAS DE FINANCIAMENTO COMUNITÁRIO						5.369.212	5.613.954	5.154.107	2.617.314	47%

Un: Euro



Ultima-se com a apresentação de um quadro resumo dos projetos co-financiados por fundos europeus, que evidencia que o Investimento total do município nestes projetos ascende a cerca de 53 milhões de euros, para um valor de comparticipação de 29,3 milhões de euros, o que traduz taxas de financiamento comunitário na ordem dos 55% e alavancagem de receitas próprias de 45%.

Quadro 13

RESUMO DOS PROJETOS CO-FINANCIADOS				
Designação	Investimento Total do Município	Investimento elegível	Valor da comparticipação	% de comparticipação do Investimento total
PEDU	34.395.649	21.537.874	18.565.082	54%
PDCT	9.716.182	8.900.653	8.117.605	84%
PDCT - EFICIÊNCIA ENERGÉTICA	3.246.836	1.606.444	10.429	0,3%
OUTROS PROGRAMAS DE FINANCIAMENTO COMUNITÁRIO	5.613.954	5.154.107	2.617.314	47%
TOTAL	52.972.621	37.199.078	29.310.431	55%

Un: Euro

VENDA DE BENS DE INVESTIMENTO

Pese embora o município disponha de um conjunto considerável de bens imóveis com potencial para alienação em hasta pública, conforme se demonstra no quadro infra, o montante estimado para a sua venda foi limitado à média aritmética simples das receitas arrecadadas com a venda de bens imóveis nos últimos 36 meses que precederam o mês de início da elaboração da presente proposta de orçamento, acrescida do valor em dívida resultante da venda em hasta pública de duas parcelas de terreno adjudicadas em 2020 e cujas escrituras se prevê realizar em 2021, conforme dispõe o artigo 121.º da Lei do Orçamento de Estado para 2020.

Do exposto emerge uma receita orçada para as vendas de bens imóveis de 2.743.240 € que corresponde apenas a 26% do valor dos imóveis com potencial para alienação em hasta pública.



Quadro 14

PROPOSTA DE BENS IMÓVEIS A ALIENAR			
Descrição	Localização	Área (m ²)	Valor previsto
Parcela de terreno no Lugar de Cidadelha	Santa Maria de Avioso	56.977	2.625.000
Lote de terreno n.º 10 da Quinta do Mosteiro	Moreira	2.410,60	624.000
Lote de terreno n.º 13 da Quinta do Mosteiro	Moreira	1.262,30	682.000
Lote A-1 do Masterplan do Sobreiro	Cidade Maia	1.706,25	1.519.000
Edifício - sito na Rua Eng.º Duarte Pacheco	Cidade Maia	162	315.000
Prédio rustico denominado "Bouça das Terças ou Varas Altas"	Nogueira Silva Escura	89900.00	1.017.904
Prédio rustico denominado "Campo das Cavadas"	Nogueira Silva Escura	54093, 30350, 4900	1.011.597
Prédio rustico denominado "Bouça das Pedras de Fora"	Nogueira Silva Escura	101.880	1.153.549
Prédio rustico denominado "Bouça Grande"	Nogueira Silva Escura	94.983	1.075.456
Prédio rustico denominado "Bouça da Estrada"	Nogueira Silva Escura	52.300	592.173
TOTAL			10.615.679

Un: Euro

PASSIVOS FINANCEIROS

Para a receita não efetiva em passivos financeiros, prevê-se um valor de 1.514.500 € que corresponde unicamente à parcela dos subsídios reembolsáveis, identificados no quadro infra, que serão devidos pelo FEDER na sequência do co-financiamento de projetos no âmbito da eficiência energética incluídos no programa PDCT - Pacto para o Desenvolvimento e Coesão Territorial.



Quadro 15

SUBSÍDIOS REEMBOLSÁVEIS		
Desempenho Ambiental Energético	Valor	Peso
Complexo Municipal de Piscinas de Águas Santas	548 168	36%
Complexo Municipal de Piscinas de Folgosa	347 475	23%
Complexo Municipal de Piscinas de Gueifães	371 615	25%
Complexo Municipal de Ginástica	247 208	16%
Total	1 514 466	100%

Un: Euro

Neste âmbito, importa clarificar o conceito de um subsídio reembolsável, que, por definição, consubstancia-se num apoio concedido que se traduzirá num subsídio com o compromisso da sua devolução no fim do prazo contratado, sem, no entanto, ter a correspondência a qualquer taxa de juro ou custos adicionais.

Deverá ser reconhecido como um passivo para a entidade beneficiária na parte que deverá ser reembolsada, sendo que, enquanto passivo, releva para a dívida do município.

Todavia, enquadrando-se os subsídios reembolsáveis concedidos pelo FEDER no âmbito do nº 5 do artigo 52º da Lei nº 73/2013, de 3 de setembro, estão excecionados do limite da dívida total.

Quanto a empréstimos de curto prazo, não tendo sido prevista no orçamento inicial qualquer dotação, encontra-se assegurada nas Normas de Execução Orçamental a possibilidade de recorrer à sua contratação em caso de dificuldades momentâneas de tesouraria associadas ao desfasamento entre o ciclo da receita e o da despesa.



6.2. ANÁLISE GLOBAL DA DESPESA

Quadro 16

ESTRUTURA E EVOLUÇÃO DA DESPESA PREVISTA						
DESPESA	2020		2021		Variação	
	Dotação inicial	%	Dotação inicial	%	Valor	%
DESPESAS CORRENTES	55.957.810	57%	60.950.556	57%	4.992.746	9%
D1 Pessoal	22.226.940	23%	23.628.500	22%	1.401.560	6%
D2 Aquisição de bens e serviços	22.564.409	23%	25.112.745	24%	2.548.336	11%
D3 Juros e outros encargos	97.891	0%	76.996	0%	-20.895	-21%
D4 Transferências correntes	5.147.040	5%	5.894.311	6%	747.271	15%
D5 Subsídios	5.664.780	6%	5.867.304	6%	202.524	4%
D6 Outras despesas correntes	256.750	0%	370.700	0%	113.950	44%
DESPESAS CAPITAL	38.701.847	39%	42.818.656	40%	4.116.809	11%
D7 Aquisição de bens de capital	37.461.347	38%	41.244.403	39%	3.783.056	10%
D8 Transferências de capital	1.240.500	1%	1.574.253	1%	333.753	27%
D9 Outras despesas de capital	0	0%	0	0%	0	
DESPESA EFETIVA (4)	94.659.657	96%	103.769.212	98%	9.109.555	10%
DESPESA NÃO EFETIVA (5)	3.528.256	4%	2.481.107	2%	-1.047.149	-30%
D10 Ativos financeiros	1.229.023	1%	175.000	0%	-1.054.023	-86%
D11 Passivos financeiros	2.299.233	2%	2.306.107	2%	6.874	0%
DESPESA TOTAL (6) = (4) + (5)	98.187.913	100%	106.250.319	100%	8.062.406	8%

Un: Euro

Para o exercício de 2021, o orçamento da despesa ascende a 106.250.319 €, o que reflete um incremento em relação ao orçamento inicial do ano transato de (+) 8.062.406 €, induzido pela despesa efetiva que aumenta (+) 9.109.555 €, parcialmente atenuada pela diminuição de (-) 1.047.149 € na despesa não efetiva.

Centrando a análise na estrutura da despesa efetiva, estima-se uma despesa corrente de 60.950.556 € e uma despesa de capital de 42.818.656 €, o que corresponde a uma variação, face ao ano antecedente, de respetivamente, (+) 4.992.746 € e (+) 4.116.809 €.

A variação assinalada na despesa efetiva é impulsionada principalmente pela dotação estimada para o investimento direto - aquisição de bens de capital - que de per si cresce (+) 3.783.056 €, logo seguida pelo incremento da aquisição de bens e serviços em (+) 2.548.336 € e das despesas com pessoal em (+) 1.401.560 €.

Com menor significado surgem ainda reforçadas as dotações das despesas com transferências correntes, subsídios e outras despesas correntes, que somam respetivamente,



(+) 747.271 €, (+) 202.524 € e (+) 113.950€, acompanhadas pelas transferências de capital com (+) 333.753 €.

Em contraciclo, apresenta-se uma redução prevista para os juros e outros encargos no valor de (-) 20.895 €.

Não obstante o aumento sinalizado no investimento público, permanece a preponderância das despesas correntes que absorvem 57% da dotação global da despesa, particularmente devido à influência das despesas com pessoal e aquisição de bens e serviços, enquanto as despesas de capital previstas representam 40% do valor total.

Em relação à despesa não efetiva, estimada em 2.481.107 €, é de relevar a diminuição da dotação dos ativos financeiros em (-) 1.054.023 €, considerando que a previsão dos passivos financeiros permanece sem alterações significativas, face ao orçamento do ano anterior ((+)6.874 €).

No que concerne à despesa em ativos financeiros, e uma vez que no início de 2020 foi integralmente realizado o aumento de capital estatutário da empresa Espaço Municipal, EM, para o exercício de 2021 apenas foi previsto o reforço do Capital/Substrato Fundacional da Fundação Conservatório de Música da Maia, no montante de 175.000 €.

Relativamente à despesa em passivos financeiros, estimada em 2.306.107 €, sinaliza-se o menor volume de amortizações quando comparado com anteriores gerências, resultado inequívoco do esforço do município, ao longo dos últimos anos, em matéria de controlo do endividamento autárquico.



DESPESAS COM PESSOAL

Quadro 17

EVOLUÇÃO DAS DESPESAS COM PESSOAL			
	2020	2021	
	Valor	Valor	Peso
Remunerações certas e permanentes	16.611.270	17.722.120	75,0%
Abonos variáveis ou eventuais	643.500	775.820	3,3%
Segurança social	4.972.170	5.130.560	21,7%
TOTAL DESPESAS COM PESSOAL	22.226.940	23.628.500	100,0%
Taxa de crescimento das Despesas com Pessoal		6,3%	
Remunerações certas e permanentes		6,7%	
Abonos variáveis ou eventuais		20,6%	
Segurança social		3,2%	

Un: Euro

Para o ano de 2021 estima-se que as despesas com pessoal, ao totalizarem 23.628.500 €, apresentem um aumento global de (+) 6,3 % face ao montante orçamentado para o ano 2020, influenciado pelo comportamento das suas três componentes, com a sua maior expressão no domínio das remunerações certas e permanentes. Este aumento resulta, essencialmente:

- da premente necessidade de renovação e reposição de parte do quadro de trabalhadores perdido nos últimos dez anos, e do cenário da próxima década em matéria de aposentações, considerando a mediana da idade do atual efetivo. Isso originou a abertura de diversos procedimentos concursais, ainda em fase de seleção de candidatos, que justificam o acréscimo de (+) 655 800 € na dotação da rubrica de novos postos de trabalho;
- do inevitável impacto destes aumentos nos subsídios de férias, Natal e refeição, nas despesas de representação, e nas contribuições para a Segurança Social e Caixa Geral de Aposentações;
- do impacto do recrutamento de novos trabalhadores nas despesas de saúde, tendo em conta o gasto médio das comparticipações que constituem encargo do Município;



- das medidas adotadas na área da educação, com um acentuado reforço de prestadores de serviço, perante as dificuldades de resposta às ausências do pessoal afeto às escolas do concelho, cenário previsível também nas áreas do urbanismo e construção.

Foram ainda contemplados no exercício de 2021 as alterações obrigatórias de reposicionamento remuneratório decorrentes da Lei, previstas no corrente ano, em virtude do termino do ciclo avaliativo do biénio 2019/2020, num montante estimado em 126.600€, bem como, alterações facultativas de reposicionamento remuneratório por opção gestonária, escolha do Executivo Municipal em aplicar aos trabalhadores do Município, de acordo com o artigo 156º ao artigo 158º, da Lei Geral do Trabalho em Funções Públicas, aprovada em anexo à Lei 35/2014, de 20 de junho, num valor estimado em 306 200€.

A rubrica de Abonos Variáveis e Eventuais, apresenta-se também reforçada na componente de horas extraordinária, comportando um aumento 75.100€, decorrente dos dois sufrágios eleitorais previstos para o ano 2021.

AQUISIÇÃO DE BENS E SERVIÇOS

Quadro 18

AQUISIÇÃO DE BENS E SERVIÇOS						
Designação	2020		2021		Variação	
	Valor	%	Valor	%	Valor	%
Aquisição de bens	3.154.008	14%	3.623.345	14%	469.337	14,9%
Aquisição de serviços	19.410.401	86%	21.489.400	86%	2.078.999	10,7%
TOTAL	22.564.409	100%	25.112.745	100%	2.548.336	11,3%

Un: Euro

O agrupamento dos bens e serviços compreende, para o exercício económico de 2021, um aumento global de (+) 2.548.336 €, que se traduz em cerca de (+) 11% na estimativa de despesa a executar relativamente ao período antecedente, com acréscimos diferenciados ao nível das duas componentes que o integram.

Com efeito, enquanto na componente da “Aquisição de Serviços” se concentra um acréscimo de (+) 2.078.999 €, correspondendo-lhe 82% do aumento global da despesa, a componente de



“Aquisição de Bens” fica-se por um acréscimo de (+) 469.337 €, equivalendo-lhe 18% no cômputo geral da oscilação previsional entre os períodos 2020-2021.

Requer, por isso, a primeira das componentes – Aquisição de Serviços – apreciação de pormenor quanto à natureza das despesas que mais relevantemente concorrem para o referido aumento.

Desde logo,

- Outros Trabalhos Especializados: (+) 958.825 €
 - i. O volume de despesa previsional que mais significativamente converge para o aumento sinalizado respeita à aquisição de serviços de manutenção e limpeza de áreas verdes e afins, nomeadamente, quanto aos espaços verdes do concelho, ao Aeródromo de Vilar de Luz, ao Ecocaminho (inclusão da fase 2), incluindo ainda a avaliação do estado fitossanitário de árvores em risco, o que tudo justifica uma variação de 489.000 € face ao ano anterior;
 - ii. Segue-se o montante de 278.000 € destinado à aquisição de serviços no âmbito das medidas de prevenção, contenção e mitigação da pandemia Covid-19;
 - iii. Também as atividades especializadas no âmbito da atividade do CROACM absorvem uma parcela expressiva do aumento da aquisição de serviços por via de “trabalhos especializados”, na ordem dos 236.000 €;
 - iv. Merece ainda destaque o valor de 103.000 € destinado a atividades e iniciativas da área funcional adstrita à juventude como sejam, o “Plano Municipal da Juventude”, o “Orçamento Participativo Jovem” e “Maia Juventude em Movimento”;

Os incrementos anteriormente assinalados foram balanceados com outras variações de tendências crescentes/decrescentes nos diversos projetos que integram as Grandes Opções do Plano para 2021, que, pela sua materialidade, não carecem de referência individualizada, permitindo, no seu cômputo geral atenuar o aumento para (+) 958.825€.

- Outros Serviços: (+) 483.450 €
 - i. Também neste grupo de despesa, as medidas de prevenção, contenção e mitigação da pandemia Covid-19 são as grandes responsáveis pelo aumento de maior relevo, ao perfazer o valor de 295.200 €;



- ii. Seguem-se valores de muito menor expressão e distribuídos por diversos projetos, como sejam: Programas e atividades na área da educação e do turismo, (+) 75.000 €; programas e atividades de dinamização local, onde se inclui a programação de Natal e Fim de Ano, (+) 73.000 €; Atividades na área da conservação e manutenção de ativos municipais, (+) 65.000€.

De igual modo, também aqui se verificam outras oscilações positivas e negativas nos demais projetos que integram os documentos previsionais para 2021, que não carecem de qualquer menção, pela pouca expressividade financeira que encerram.

- Conservação de Bens: (+) 473.055 €
 - i. Tal como a designação da rubrica induz, o montante em causa respeita, genericamente, a aquisições de serviços de conservação, manutenção e reparação de ativos municipais, destacando-se o valor de 186.900 € para “Manutenção corrente de pavimentos, drenagem de águas pluviais e infraestruturas conexas”, “Beneficiação de equipamento e mobiliário urbano” Restauro de gradeamentos e guardas de pontes e viadutos”, a par de 100.000€ reservados a “Serviços em situações de caráter urgente em razão de intempéries ou outras ocorrências fortuitas”;
 - ii. O diferencial distribui-se por vários projetos na esfera da atividade corrente do Departamento de Construção, Manutenção, Energia e Mobilidade, salientando-se apenas cerca de 81.000 € para “Serviços de Assistência Técnica, Manutenção e Inspeção”
- Limpeza e Higiene: (+) 195.850 €

O acréscimo em causa decorre, essencialmente, da inclusão de novos espaços municipais, designadamente da área desportiva, assim como reforço de limpeza originado pela Covid-19.
- Vigilância e Segurança: (+) 167.700 €

Deste valor, 117.350 € inserem-se nas medidas de prevenção, contenção e mitigação da pandemia Covid-19, devendo-se o remanescente à atualização gradual das tabelas salariais da segurança vigilância privada, de acordo com o respetivo Contrato Coletivo de Trabalho.
- Locação de Material de Transporte: (+) 490.000

O aumento real desta rubrica é na realidade de 159.150 €, em resultado da reclassificação contabilística da locação operacional de viaturas, que no anterior



exercício económico onerou a rubrica de "Locação de Outros Bens", e deve-se, sobretudo, à ampliação do parque automóvel a locar no próximo concurso público a lançar ao mercado, de 54 para 90, bem como à alteração do âmbito técnico do objeto contratual, que passará a incluir 48 veículos elétricos, 5 veículos híbridos e 37 veículos térmicos (a combustão);

- Por último, uma breve alusão ao aumento de (+) 92.000 € por conta de "Serviços de Saúde", igualmente relacionado com as medidas de prevenção, contenção e mitigação da pandemia Covid-19.

Aos aumentos antes mencionados aditaram-se outros que individualmente não apresentam materialidade, perfazendo uma variação total de (+) 2.811.055 €, expurgado que seja o efeito compensatório das variações nas rubricas de locação. Este aumento foi atenuado por uma redução global de (-) 732.056 €, esta com realçada expressão nos "Encargos de Instalações", (-) 305.100 €, e na "Iluminação Pública", (-) 405.000 €.

Relativamente à componente de "Aquisição de Bens", o aumento apurado tem a sua origem em quatro principais naturezas de despesa, sobrelevando-se a rubrica "Alimentação-Refeições", que individualmente justifica 66% da variação total, no montante de 310.125 €. Este aumento resulta da atualização do preço unitário das refeições escolares, na sequência do procedimento concursal recentemente visado pelo Tribunal de Contas, para o próximo triénio.

Segue-se um outro agregado de despesa com a aquisição de bens, cujo aumento está relacionado com as medidas de combate à pandemia Covid-19, designadamente, "020104 – Limpeza e Higiene", "020107 – Vestuário e Artigos Pessoais" e "020109 – Produtos Químicos e Farmacêuticos", que no seu todo somam 175.714 €.

As demais variações na aquisição de bens apresentam oscilações positivas, (+)104.720 €, e negativas, (-) 121.222 €, porém sem materialidade individual que demande uma análise detalhada, resultando até do seu balanceamento um decréscimo de (-) 16.502 €.

SERVIÇO DE DÍVIDA

Com o objetivo de obter uma visão mais pormenorizada da estrutura do endividamento municipal de médio e longo prazo, insere-se quadro discriminativo da estimativa do serviço de dívida para 2021, por tipologia de empréstimos existentes.



Quadro 19

DESCRIÇÃO DO SERVIÇO DE DÍVIDA DE MÉDIO E LONGO PRAZO	Previsão para 2021		
	Amort	Juros	Total
Dívida de Natureza Orçamental	2.306.106	68.045	2.374.151
Empréstimos MLP destinados a finalidades diversas	939.365	47.938	987.303
Empréstimo Bancário de M.L.P com BPI no montante de 9.200.000 - Tecmaia	939.365	47.938	987.303
Empréstimos MLP destinados à Habitação Social	1.279.048	20.108	1.299.156
Empréstimo Bancário de M.L.P com o BBVA - Complemento PER - no montante de 7.169.214,75	360.831	9.754	370.585
Empréstimo Bancário ao abrigo linha de crédito bonificado - PER 1- com a C G D - no montante de 7.481.968,46€	282.563	2.215	284.779
Empréstimo Bancário ao abrigo linha de crédito bonificado - PER 2 - com a C G D - até ao montante de 21.007.737,65	635.654	8.139	643.793
Outras Dívidas de Médio e Longo Prazo			
Subsídios e Subvenções Reembolsáveis (Desempenho ambiental energético)	87.693	0	87.693
Complexo Municipal de Piscinas de Águas Santas	32.245	0	32.245
Complexo Municipal de Piscinas de Folgosa	31.677	0	31.677
Complexo Municipal de Piscinas de Gueifães	23.771	0	23.771
Complexo Municipal de Ginástica	0	0	0
Dívida de Natureza Não Orçamental	1.445.062	401.729	1.846.791
Dívidas de Médio e Longo Prazo - Antecipação de Rendas			
Banco Santander Totta	722.531	200.864	923.395
Banco BPI	722.531	200.864	923.395
TOTAL	3.751.168	469.774	4.220.942

Un: Euros

No domínio da dívida de natureza não orçamental impõe-se contextualizar a recomendação proferida pelo Tribunal de Contas em 2016 no âmbito da operação de antecipação de rendas da habitação social, devidamente explicada na prestação de contas de 2017.

Devido a esta recomendação, o município viu-se obrigado a alterar a forma de contabilização da operação de cessão de créditos das rendas de habitação social celebrada em 2004, passando a contabilizá-la como se de um contrato de mútuo se tratasse a partir da gerência de 2016, apesar da operação em referência não ter natureza orçamental uma vez que o município nesta fase apenas intervém como garante perante eventual incumprimento por parte dos inquilinos, situação que desde 2004 até à presente data nunca se verificou dado o cumprimento regular dos arrendatários.



Por esse motivo o montante do serviço da dívida de natureza não orçamental identificado no quadro supra não releva para efeitos de dotação das correspondentes rubricas orçamentais.

Quanto ao serviço de dívida de natureza orçamental, estima-se para o exercício de 2021 um total de 2.374.151 €, cuja maior parcela corresponde às amortizações que perfazem 2.306.106 €, e o diferencial a um montante residual de 68.045 € de juros.

Para este resultado contribui, de forma significativa, a redução considerável do capital em dívida da generalidade dos empréstimos contratados para finalidades diversas, permanecendo apenas por amortizar o empréstimo contratualizado com o BPI para a aquisição dos terrenos à TECMAIA, no valor de 9.200.000€, com uma amortização anual prevista de 939.365 €.

Para as demais tipologias de dívida, se em relação aos empréstimos destinados à habitação social se estimam encargos com o serviço de dívida próximos do ano anterior, no valor de 1.279.048 €, já quanto às Outras Dívidas de Médio e Longo Prazo está previsto o incremento da parcela dos subsídios reembolsáveis que serão devidos ao FEDER na sequência do co-financiamento de projetos, no âmbito da eficiência energética, incluídos no programa PDCT - Pacto para o Desenvolvimento e Coesão Territorial, no valor de 87.693 €.

Nesta matéria de subsídios reembolsáveis, reporta-se para a informação contida no capítulo dos passivos financeiros.

Ultima-se esta análise com a apresentação do Quadro 20, prospetivo da composição da dívida de médio e longo prazo no final do exercício de 2021.



Quadro 20

PREVISÃO DA ESTRUTURA DA DÍVIDA DE MÉDIO E LONGO PRAZO		
31-12-2021		
	Valor	Peso
Dívida de Natureza Orçamental	11.568.151	63%
Empréstimos de Médio e Longo Prazo	8.714.604	48%
Empréstimos MLP destinados a finalidades diversas	1.878.730	10%
Empréstimo Bancário de M.L.P com BPI no montante de 9.200.000 - Tecmaia	1.878.730	10%
Empréstimos MLP destinados à Habitação Social	6.835.874	37%
Empréstimo Bancário de M.L.P com o BBVA - Complemento PER - no montante de 7.169.214,75	2.644.224	14%
Empréstimo Bancário ao abrigo linha de crédito bonificado - PER1- com a C G D - no montante de 7.481.968,46€	942.378	5%
Empréstimo Bancário ao abrigo linha de crédito bonificado - PER 2 - com a C G D - até ao montante de 21.007.737,65	3.249.273	18%
Outras Dívidas de Médio e Longo Prazo	2.853.547	16%
Subsídios e Subvenções Reembolsáveis (Desempenho ambiental energético)	1.426.773	8%
Complexo Municipal de Piscinas de Águas Santas	515.923	3%
Complexo Municipal de Piscinas de Folgosa	315.798	2%
Complexo Municipal de Piscinas de Gueifães	347.844	2%
Complexo Municipal de Ginástica	247.208	1%
Dívida de Natureza Não Orçamental	6.742.661	37%
Dívidas de Médio e Longo Prazo - Antecipação de Rendas	6.742.661	37%
Banco Santander Totta	3.371.330	18%
Banco BPI	3.371.330	18%
TOTAL DA DÍVIDA DE MÉDIO E LONGO PRAZO	18.310.811	100%

Un: Euro

SUBSÍDIOS

Relativamente à rubrica de subsídios, sistematiza-se no quadro infra as subvenções previstas para 2021.



Quadro 21

SUBSÍDIOS			
Designação	2021		
	Valor	%	
2020/A/44	Beneficiação das instalações municipais em uso pela CPCJ da Maia - Contrato Programa com a Espaço Municipal, E.M..	150.000	3%
2010/A/54	Comparticipação à "Espaço Municipal, E.M." em razão de Contratos-Programa celebrados com a Câmara Municipal.	670.100	11%
2021/A/56	Beneficiação das instalações afetas à PSP no Edifício "Lidador", na freguesia de Águas Santas - Contrato Programa com a Espaço Municipal, E.M..	137.800	2%
2021/A/57	Beneficiação do Centro Social de Teibas, na freguesia de Pedrouços - Contrato Programa com a Espaço Municipal, E.M..	63.600	1%
2016/A/46	Contrato de gestão delegada a celebrar pela "Maiambiente, E.M.". - Limpeza Pública.	1.399.680	24%
2020/A/65	Contrato programa celebrado com a "Maiambiente, E.M.". - Limpeza Pública.	766.132	13%
2020/A/68	Contrato de gestão delegada celebrado com a "Maiambiente, E.M.". - Resíduos Sólidos.	1.335.052	23%
2012/A/39	Reposição do equilíbrio de contas das empresas que integram o Setor Empresarial Local.	25.000	0%
2017/A/26	Municipalização dos STCP - Sociedade de Transportes Coletivos do Porto.	1.174.940	20%
2019/A/68	Programa de Apoio à Redução do Tarifário dos Transportes Públicos (PART).	145.000	2%
	Total	5.867.304	100%

Un: Euro

O montante estimado para a atribuição de subsídios para o exercício de 2021 totaliza 5.867.304€, representando um aumento de (+) 202.524 € em relação ao orçamento do ano anterior.

No cômputo geral deste agregado, assumem maior relevo os subsídios destinados à execução dos contratos celebrados com a Empresa Municipal Maiambiente, E.M, que totalizam 3.500.864€, seguindo-se, com menor materialidade, o apoio à Municipalização da STCP, cujas obrigações de serviço público para o exercício de 2021 se estimam em 1.174.940 €, e à Empresa Espaço Municipal, E.M. para reabilitação da habitação social e outros edifícios municipais, no montante de 1.021.500 €.



Para o financiamento do “Programa de Apoio à Redução do Tarifário dos Transportes Públicos (PART)” foi também previsto para 2021 um subsídio de 145.000 €.

Foi ainda contemplada, com uma dotação de 25.000 €, a reposição do equilíbrio de contas da empresa Município, EM, SA que à data do último reporte apresentado evidenciava resultados antes de impostos negativos.

Em relação ao contrato de gestão delegada celebrado em 2017 com a Maiambiente, apesar de o mesmo se encontrar em execução nos termos inicialmente contratualizados, com uma dotação anual de 1.399.680 €, procedeu-se à sua revisão tendo como objetivo reajustar o âmbito do respetivo objeto contratual a novas exigências de cariz ambiental, revisão essa que deu origem à celebração de dois novos contratos - Contrato Programa de Limpeza Urbana e Contrato de Gestão Delegada de Resíduos Urbanos -, já aprovados pelos órgãos municipais competentes e com dotações anuais para o primeiro ano de vigência de, respetivamente, 1.804.755 € e 750.000 €.

Os dois novos contratos foram entretanto submetidos a fiscalização prévia do Tribunal de Contas, aguardando-se a obtenção de visto, condição essencial para a produção de efeitos financeiros. Visados que sejam, o início das suas vigências ditará a cessação da vigência do contrato atualmente em execução, operando-se desta forma a sua imediata substituição.

Por tal motivo, no orçamento em apreço deverá ficar previsto, quer a dotação que acomode o compromisso assumido para 2021 no contrato ainda vigente – que se pretende substituir –, quer a dotação que acomode o acréscimo de despesa previsto nos dois novos contratos para o corrente ano económico de 2020, considerando os efeitos retroativos ali previstos, justificando-se desta forma o aumento da dotação previsional em subsídios destinados à Maiambiente, na ordem de (+) 2.100.000 €.

Na área da habitação social, permanecem em curso os contratos programas celebrados com a Espaço Municipal – Renovação Urbana e Gestão de Património, E.M, para a reabilitação de empreendimentos habitacionais propriedade do município, designadamente as segundas fases dos empreendimentos de Teibas, Alves Redol e Monte Vilar, bem como, a beneficiação das instalações municipais em uso pela Comissão de Proteção de Jovens da Maia, prevendo-se ainda um reforço neste âmbito destinado à:

- Beneficiação das instalações afetas à PSP no Edifício "Lidador", na freguesia de Águas Santas - Contrato Programa com a Espaço Municipal, E.M;
- Beneficiação do Centro Social de Teibas, na freguesia de Pedrouços - Contrato Programa com a Espaço Municipal, E.M.



Contemplou-se ainda o Programa "1.º Direito" a ser desenvolvido pela "Espaço Municipal, E.M.", pese embora com uma dotação não definida de 400.000 €

Por outro lado, este orçamento também reflete a intermunicipalização da STCP, mantendo-se e reforçando o papel da autarquia na gestão dos transportes públicos, reservando para o efeito uma dotação a título de obrigações de serviço público no montante global na ordem dos 7.400.000 € a realizar até 2024, cujo pagamento da parcela de encargos adicionais decorrente do terceiro aditamento entretanto celebrado ao contrato interadministrativo ainda em curso, está ainda dependente do Visto Prévio do Tribunal de Contas.

Uma breve nota à importância da intermunicipalização da STCP: A única forma de reduzir a dependência do transporte individual é garantir que, nos próximos anos, a oferta de transporte público confortável e sustentável substitui a excessiva dependência do veículo automóvel, cuja proliferação não encontra resposta na rede viária existente, reclama uma proporção inaceitável do espaço público já de si exíguo e que os cidadãos desejam para outros usos comuns, e tem uma pegada ambiental inaceitável.

Apesar de ter um impacto significativo no orçamento municipal, esta municipalização da STCP tem um elevado potencial com impacto transversal em todas as políticas municipais.

A devolução do espaço público à sua mais nobre função, quer através da sua humanização em zonas da cidade ainda degradadas, quer através do investimento em novos parques e jardins, é uma condição indispensável para o equilíbrio territorial que se pretende alcançar, reduzindo as assimetrias e reforçando o sentimento de pertença dos cidadãos.

INVESTIMENTO DIRETO

Para o ano de 2021, o total das despesas de investimento contempladas no Plano Plurianual de Investimento foi orçado em 41.244.403 €, distribuídos da seguinte forma:



Quadro 22

INVESTIMENTO DIRETO		
	2021	
	Valor	%
Terrenos e Recursos Naturais	847.900	2,1%
Habitação	0	0,0%
Edifícios	7.347.725	17,8%
Instalações de serviços	1.962.175	4,8%
Instalações desport. e recreat.	1.928.150	4,7%
Creches	50.000	
Escolas	2.629.900	6,4%
Outros	777.500	1,9%
Construções Diversas	28.321.265	68,7%
Domínio Privado	4.668.100	11,3%
Domínio. Público	23.653.165	57,3%
Material de Transporte	120.500	0,3%
Maq. e Equipamento	2.467.641	6,0%
Equipamento Informático	864.590	2,1%
Software Informático	371.800	0,9%
Equipamento Administrativo	116.951	0,3%
Equipamento Básico	1.084.800	2,6%
Ferramentas e Utensílios	29.500	0,1%
Outros	2.139.372	5,2%
Artigos e Objetos Valor	158.605	0,4%
Investimentos Incorpóreos	271.917	0,7%
Outros Investimentos	1.058.100	2,6%
Outros Bens Domínio Público	650.750	1,6%
Total	41.244.403	100,0%

Un: Euro

Neste capítulo assume particular relevância reportar para a informação contida nos quadros 9 a 12 que espelha com detalhe os projetos/ações incluídos no Plano Estratégico para o



Desenvolvimento Urbano (PEDU), no Pacto para o Desenvolvimento e Coesão Territorial (PDCT) e em Outros Programas Operacionais de Financiamento, cujo montante global de investimento municipal para o período 2018-2021 se estima em 52,9 milhões de euros - no que se refere a candidaturas aprovadas, submetidas e a submeter que aguardam aprovação - para um valor de comparticipação de 29,3 milhões de euros, o que traduz taxas de financiamento comunitário na ordem dos 55%, e alavancagem de receitas próprias de 45%.

Todavia, para além do investimento a realizar pelo Município plasmado no presente documento, existe investimento a realizar pelas empresas municipais que consta dos respetivos orçamentos e planos de atividades.

DESPESA POR CLASSIFICAÇÃO ORGÂNICA

Quadro 23

DESPESA POR CLASSIFICAÇÃO ORGÂNICA			
Designação		2021	
		Valor	%
0101	Operações Financeiras	2.287.060	2%
0102	Classes inativas	25.000	0%
0103	Órgãos da autarquia	29.166.536	27%
0104	Assembleia municipal	119.000	0%
02	Departamento de Finanças e de Património	976.330	1%
03	Departamento de Recursos Humanos e Administração Geral	1.212.395	1%
04	Departamento de Educação, Ciência e Cultura	12.130.925	11%
05	Departamento de Desenvolvimento Social, Desporto e Juventude	7.541.610	7%
06	Departamento de Sustentabilidade Territorial	9.862.167	9%
07	Departamento de Construção, Manutenção, Energia e Mobilidade	42.929.296	40%
TOTAL		106.250.319	100%

Un: Euro

Em relação à distribuição da despesa por classificação orgânica, destaca-se a primazia da despesa estimada para o Departamento de Construção, Manutenção, Energia e Mobilidade, que abrange 40% do total da despesa orçada, logo seguida da despesa prevista para os Órgãos da Autarquia, a representar 27% do total da despesa orçada e para o Departamento de Educação, Ciência e Cultural com 11%.



DESPESA POR CLASSIFICAÇÃO FUNCIONAL

A despesa total, incluindo ativos financeiros, distribui-se por funções e subfunções nos termos legalmente aplicáveis e revela o esforço financeiro desenvolvido por cada uma das áreas de atuação municipal, de acordo com os objetivos estratégicos da Autarquia.

A metodologia adotada para a distribuição da despesa pelas diferentes funções segue de perto as atividades desenvolvidas pelas respetivas unidades orgânicas.

Considerando a necessidade de se incluir no PAM – Plano de Atividades Mais Relevantes todas as despesas de natureza corrente, com o objetivo de se obter uma visão da plurianualidade do Orçamento Municipal, as despesas de funcionamento dos órgãos municipais e dos serviços transversais, foram imputadas à subfunção Administração Geral – Serviços Municipais.

Metodologia semelhante foi adotada no que se refere a despesas da mesma natureza associadas ao Departamento de Educação, Ciência e Cultura, Departamento de Desenvolvimento Social, Desporto e Juventude e Departamento de Sustentabilidade Territorial, nas situações em que as mesmas não estavam associadas a um projeto específico, perante a dificuldade técnica de se proceder à imputação direta às subfunções respetivas.

Procedendo ao reajustamento dessas despesas nas funções sociais a que pertencem obtêm-se a seguinte reafectação funcional:

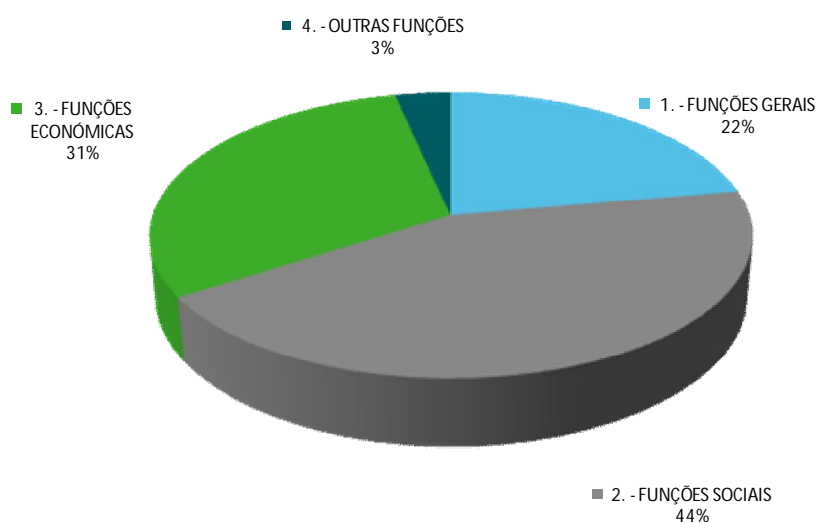
Quadro 24

RESUMO CLASSIFICAÇÃO FUNCIONAL				
(reajustando as despesas de caráter corrente imputadas à Administração Geral relativas às uo DECC, DDSDJ e DST)				
Função	2021			
	PPI	PAM	Total	%
1. - FUNÇÕES GERAIS	3.046.750	20.507.425	23.554.175	22%
2. - FUNÇÕES SOCIAIS	12.366.427	34.063.137	46.429.564	44%
3. - FUNÇÕES ECONÓMICAS	25.786.226	6.862.101	32.648.327	31%
4. - OUTRAS FUNÇÕES	45.000	3.573.253	3.618.253	3%
TOTAL	41.244.403	65.005.916	106.250.319	100%

Un:Euro

Assim sendo, a despesa da Autarquia agrupada por classificação funcional nos termos anteriormente referidos permite concluir que as Funções Sociais absorvem 44% do orçamento, logo seguidas pelas funções económicas que representam 31% da despesa global.

Gráfico 4

COMPOSIÇÃO DAS GOP - Ano 2021

Desconsiderado aquele ajustamento, no computo global das GOP permanecem com particular relevância as funções sociais que totalizam 35.746.581 €, sendo responsáveis por cerca de 34 % da despesa global do orçamento, destacando-se as seguintes áreas:

- Habitação e Serviços Coletivos, cuja despesa se estima em 15.290.249 €;
- Educação, com um valor estimado de 10.065.232 €;
- Serviços Culturais, Recreativos e Religiosos, com um valor previsto de 7.729.880 €
- Ação social, cuja despesa se estima em 2.560.745 €.

Para além das funções sociais releva-se de igual modo a despesa prevista para a área dos transportes e comunicações no total de 24.250.077 €, e da indústria e energia, no montante de 5.435.150 €.



Quadro 25

ESTRUTURA FUNCIONAL DAS GOP					
Função Subfunção	Designação	2021			%
		PPI	PAM	Total	
1.	FUNÇÕES GERAIS	3.046.750	31.190.408	34.237.158	32,2%
1.1.	SERVIÇOS GERAIS DE ADMINISTRAÇÃO PÚBLICA	2.448.750	29.819.528	32.268.278	30,4%
1.1.1.	ADMINISTRAÇÃO GERAL	2.448.750	29.819.528	32.268.278	30,4%
1.2.	SEGURANÇA E ORDENS PÚBLICAS	598.000	1.370.880	1.968.880	1,9%
1.2.1.	PROTEÇÃO CIVIL E LUTA CONTRA INCÊNDIOS	550.000	1.343.880	1.893.880	1,8%
1.2.2.	POLÍCIA MUNICIPAL	48.000	27.000	75.000	0,1%
2.	FUNÇÕES SOCIAIS	12.366.427	23.380.154	35.746.581	33,6%
2.1.	EDUCAÇÃO	3.249.700	6.815.532	10.065.232	9,5%
2.1.1.	ENSINO NÃO SUPERIOR	3.159.700	4.980.532	8.140.232	7,7%
2.1.2.	SERVIÇOS AUXILIARES DE ENSINO	90.000	1.835.000	1.925.000	1,8%
2.2.	SAÚDE		100.475	100.475	0,1%
2.2.2.	SAÚDE PÚBLICA		100.475	100.475	0,1%
2.3.	SEGURANÇA E AÇÃO SOCIAIS	92.000	2.468.745	2.560.745	2,4%
2.3.2.	AÇÃO SOCIAL	92.000	2.468.745	2.560.745	2,4%
2.4.	HABITAÇÃO E SERVIÇOS COLETIVOS	6.322.727	8.967.522	15.290.249	14,4%
2.4.1.	HABITAÇÃO		670.100	670.100	0,6%
2.4.2.	ORDENAMENTO DO TERRITÓRIO	2.989.976	364.085	3.354.061	3,2%
2.4.5.	RESÍDUOS SÓLIDOS		2.734.732	2.734.732	2,6%
2.4.6.	PROTEÇÃO DO MEIO AMBIENTE E CONSERVAÇÃO DA NATUREZA	3.332.751	5.198.605	8.531.356	8,0%
2.5.	SERVIÇOS CULTURAIS, RECREATIVOS E RELIGIOSOS	2.702.000	5.027.880	7.729.880	7,3%
2.5.1.	CULTURA	395.000	1.321.100	1.716.100	1,6%
2.5.2.	DESPORTO, RECREIO E LAZER	1.947.000	3.292.880	5.239.880	4,9%
2.5.3.	OUTRAS ATIVIDADES CÍVICAS E RELIGIOSAS			0	0,0%
2.5.4.	JUVENTUDE	360.000	391.900	751.900	0,7%
2.5.5.	RELAÇÕES INTERNACIONAIS		22.000	22.000	0,0%
3.	FUNÇÕES ECONÓMICAS	25.786.226	6.862.101	32.648.327	30,7%
3.1.	AGRICULTURA, PECUÁRIA, SILVICULTURA, CAÇA E PESCA			0	0,0%
3.1.2.	ZONAS RURAIS			0	0,0%
3.2.	INDÚSTRIA E ENERGIA	2.190.150	3.245.000	5.435.150	5,1%
3.2.1.	ILUMINAÇÃO PÚBLICA	112.000	3.200.000	3.312.000	3,1%
3.2.2.	INFRAESTRUTURAS ELÉTRICAS	10.000		10.000	0,0%
3.2.3.	RACIONALIZAÇÃO ENERGÉTICA	2.068.150	45.000	2.113.150	2,0%
3.3.	TRANSPORTES E COMUNICAÇÕES	21.724.676	2.525.401	24.250.077	22,8%
3.3.1.	TRANSPORTES RODOVIÁRIOS	11.676.615	1.883.080	13.559.695	12,8%
3.3.1.1.	Rede Viária	11.303.615	326.900	11.630.515	10,9%
3.3.1.2.	Sinalização e Trânsito	343.000	133.000	476.000	0,4%
3.3.1.3.	Transportes		1.342.080	1.342.080	1,3%
3.3.1.4.	Estacionamento	30.000	81.100	111.100	0,1%
3.3.2.	TRANSPORTES AÉREOS	335.000	115.000	450.000	0,4%
3.3.4.	MOBILIDADE SUSTENTÁVEL	9.713.061	527.321	10.240.382	9,6%
3.4.	COMÉRCIO E TURISMO	1.851.400	711.500	2.562.900	2,4%
3.4.1.	MERCADOS E FEIRAS	1.831.400		1.831.400	1,7%
3.4.2.	TURISMO	20.000	511.500	531.500	0,5%
3.4.3.	Dinamização Local		200.000	200.000	
3.5.	OUTRAS FUNÇÕES ECONÓMICAS	20.000	380.200	400.200	0,4%
3.5.2.	DEFESA DO CONSUMIDOR		10.000	10.000	0,0%
3.5.3.	NOVAS TECNOLOGIAS	20.000		20.000	0,0%
3.5.4.	ATIVOS FINANCEIROS		340.200	340.200	0,3%
3.5.5.	ATIVIDADES ECONÓMICAS		30.000	30.000	0,0%
4.	OUTRAS FUNÇÕES	45.000	3.573.253	3.618.253	3,4%
4.1.	OPERAÇÕES DA DÍVIDA AUTÁRQUICA		2.374.753	2.374.753	2,2%
4.2.	TRANSFERÊNCIAS ENTRE ADMINISTRAÇÕES		1.198.500	1.198.500	1,1%
4.3.	DIVERSAS NÃO ESPECIFICADAS	45.000		45.000	0,0%
4.3.1.	HERANÇA DE AUGUSTO SIMÕES FERREIRA DA SILVA	1.000		1.000	0,0%
4.3.2.	PROPRIEDADES DIVERSAS	44.000		44.000	0,0%
TOTAL		41.244.403	65.005.916	106.250.319	100,0%

Un: Euro



7. COMPROMISSOS PLURIANUAIS ASSUMIDOS

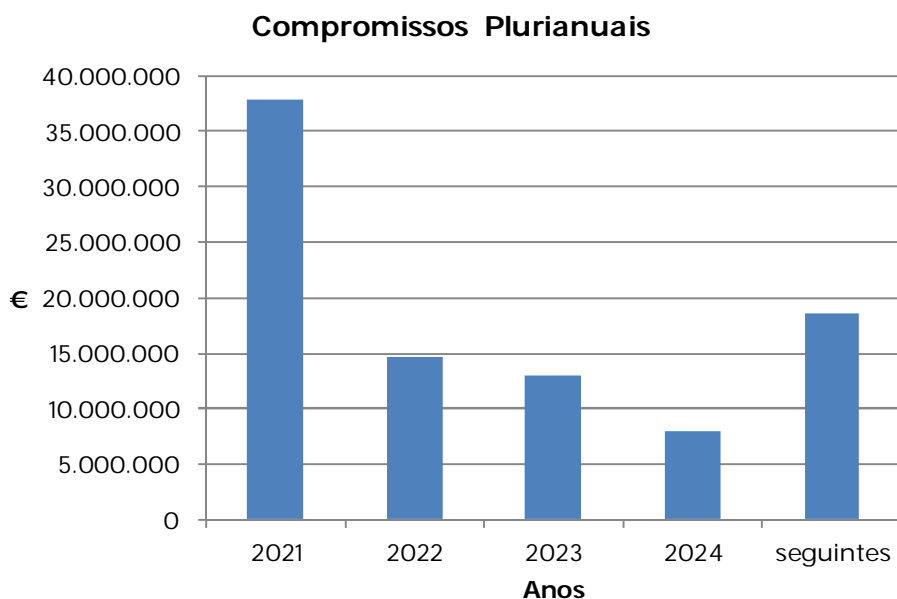
Para efeitos do disposto no n.º 3 do artigo 42.º da Lei n.º 73/2013 de 3 de setembro, sistematiza-se no quadro infra o total das responsabilidades financeiras resultantes de compromissos plurianuais assumidos à data de elaboração do presente documento e que constam no Mapa das Contas de Controlo de Orçamental.

Quadro 26

Compromissos Plurianuais	
Ano	Montante
2021	37.827.510
2022	14.713.205
2023	13.071.145
2024	8.020.497
seguintes	18.631.619
Total Global	92.263.975

Un:Euro

Gráfico 5





8. RESPONSABILIDADES CONTINGENTES

Nos termos do disposto na alínea a) do n.º 1 do artigo 46.º da Lei n.º 73/2013, de 3 de setembro, insere-se dois quadros com a identificação e descrição dos processos judiciais em curso do Município da Maia, incluindo responsabilidades contingentes de natureza ativa e passiva, à data de elaboração do orçamento.

MAPA DOS PROCESSOS JUDICIAIS EM CURSO, INCLUINDO OS PASSIVOS CONTINGENTES						
PROCESSOS DE NATUREZA PASSIVA						
À DATA DE 17 DE NOVEMBRO DE 2020						
PROCESSO	AUTOR	ASSUNTO	OBS	Valor Ação (VA)/ Valor Pedido (VP)		Provisão
						(apuramento provisório face SNC-AP)
1857/05.4TBMAI	Dr. António José Maia Moreira Torres - Nó do Jumbo	Parcela de terreno que foi ocupada pelo Município	Acórdão do STJ - CMM foi condenada ao pagamento de uma indemnização que não é possível quantificar.	15.000,00	VA	0,00
2720/10.2BEPRT	Espaço Urbano - Investimentos Imobiliários, S.A. E Outros	Processo de Impugnação	Impugnação Taxas Urbanísticas	29.444,64	VA	29.444,64
2192/12.7BEPRT	ABB - Alexandre Barbosa Borges, S.A.	Reclamação Juros de Mora	Sentença Favorável Município/Interposição Recurso TCAN	1.896.466,73	VA	0,00
2687/13.5BERT	Higino Pinheiro & Irmão, S.A.	Pedido de Condenação Juros de Mora - Contratos Empreitada	Sentença Favorável Município	411.570,46	VA	0,00
2901/19.3BEPRT	Daniel Filipe Dias Feliz e Outros	Ação Administrativa	Aguarda Audiência Prévia	149.999,00	VP	0,00
985/10.9BEPRT	Helena Paula Teixeira Guedes de Oliveira e Outros	Ação Administrativa especial pretensão conexa com atos administrativos	Elaboração Relatório Técnico LNEC	177.488,93	VP	250.000,00
2561/15.0BEPRT	Fernanda Dias Afonso	Licenciamento Posto Combustíveis	Aguarda Audiência Julgamento	30.001,00	VA	0,00
3423/11.6BEPRT	Fernando Pedroso, Lda. e Outros	Ação Administrativa Comum - Forma Ordinária	Suspensão Instância - Acordo Desistência Ação	12.658.623,84	VA	0,00
2826/11.0BEPRT	Luís Fernandes Rodrigues	Ação Administrativa Comum- Forma Ordinária	Recurso TCAN	30.001,00	VA	0,00
259/17.4BEPRT	Pedro Miguel Pereira Alves	Ação Administrativa	Aguarda Audiência Julgamento	15.368,82	VP	0,00
2614/18.3BEPRT	Rui José Fernandes Magalhães	Procedimentos de Massa	Sentença Favorável Município	30.001,00	VA	0,00
1098/13.7BEPRT	José da Mota Pereira e Outros	Ação Administrativa Comum Ordinária	Pedido Indemnizatório -Contestação	185.016,49	VA	185.016,49
1659/16.2BEPRT	Maria Beatriz Fonseca de Sousa Araújo a)	Ação Administrativa	Contestação com Reconvencção/Resposta Intervenientes	32.578,92	VP	Passivo Contingente
3208/18.9BEPRT	Grupo 8	Ação Administrativa	Despacho Saneador	340.400,19	VP	0,00
3068/19.2BEPRT	Sociedade Construções Mário Freitas, Lda.	Ação Administrativa	Sentença Favorável Município	51.001,75	VP	0,00
376/20.3BEPRT	Delfina Augusto Maia	Ação Administrativa	Contestação	30.000,01	VA	0,00
960/20.5BEPRT	ABB - Alexandre Barbosa Borges, S.A.	Ação Administrativa	Contestação	190.216,31	VP	0,00
1140/20.5BEPRT	ElectroSocopa	Providência Cautelar	Sentença Favorável Município	30.000,01	VA	0,00
1157/20.0BEPRT	Maria Amélia Pereira Gradim de Oliveira Gericota	Ação Administrativa	Contestação	30.000,01	VA	0,00

MAPA DOS PROCESSOS JUDICIAIS EM CURSO, INCLUINDO OS PASSIVOS CONTINGENTES						
PROCESSOS DE NATUREZA PASSIVA						
À DATA DE 17 DE NOVEMBRO DE 2020						
PROCESSO	AUTOR	ASSUNTO	OBS	Valor Ação (VA)/ Valor Pedido (VP)		Provisão
						(apuramento provisório face SNC-AP)
1230/20.4BEPRT	M. Couto Alves	Ação Administrativa	Contestação	375.865,22	VP	0,00
1231/20.2BEPRT	M. Couto Alves	Ação Administrativa	Contestação	117.683,52	VP	0,00
1512/20.5BEPRT	Auto Táxi Mitó, Lda. e Outros	Providência Cautelar	Contestação	30.000,01	VA	0,00
1586/20.9BEPRT	ElectroSocopa	Ação Administrativa	Contestação	30.000,01	VA	0,00
1733/17.3BEPRT	SN Maia - Siderurgia Nacional, S.A.	Taxa Ocupação Solo	Sentença Desfavorável Município - Recurso STA	14.471,28	VP	14.471,28
1940/17.3BEPRT	SN Maia - Siderurgia Nacional, S.A.	Taxa Ocupação Solo	Contestação	14.116,69	VP	14.116,69
2588/17.8BEPRT	SN Maia - Siderurgia Nacional, S.A.	Taxa Ocupação Solo	Sentença Favorável Município	14.378,40	VP	14.378,40
2363/17.0BEPRT	SN Maia - Siderurgia Nacional, S.A.	Taxa Ocupação Solo	Contestação	12.680,30	VP	12.680,30
2843/17.7BEPRT	SN Maia - Siderurgia Nacional, S.A.	Taxa Ocupação Solo	Sentença Desfavorável Município - Recurso STA	13.985,67	VP	13.985,67
567/18.7BEPRT	SN Maia - Siderurgia Nacional, S.A.	Taxa Ocupação Solo	Sentença Desfavorável Município - Recurso STA	15.390,47	VP	15.390,47
926/18.5BEPRT	SN Maia - Siderurgia Nacional, S.A.	Taxa Ocupação Solo	Sentença Desfavorável Município - Recurso STA	15.777,00	VP	15.777,00
185/18.0BEPRT	SN Maia - Siderurgia Nacional, S.A.	Taxa Ocupação Solo	Sentença Desfavorável Município - Recurso STA	13.043,34	VP	13.043,34
43/18.8BEPRT	SN Maia - Siderurgia Nacional, S.A.	Taxa Ocupação Solo	Contestação	8.387,64	VP	8.387,64
1860/18.4BEPRT	SN Maia - Siderurgia Nacional, S.A.	Taxa Ocupação Solo	Contestação	9.834,02	VP	9.834,02
2049/18.5BEPRT	SN Maia - Siderurgia Nacional, S.A.	Taxa Ocupação Solo	Contestação	8.387,64	VP	8.387,64
3011/18.6BEPRT	SN Maia - Siderurgia Nacional, S.A.	Taxa Ocupação Solo	Contestação	9.150,51	VP	9.150,51
2621/18.6BEPRT	SN Maia - Siderurgia Nacional, S.A.	Taxa Ocupação Solo	Contestação	9.235,99	VP	9.235,99

MAPA DOS PROCESSOS JUDICIAIS EM CURSO, INCLUINDO OS PASSIVOS CONTINGENTES						
PROCESSOS DE NATUREZA PASSIVA						
À DATA DE 17 DE NOVEMBRO DE 2020						
PROCESSO	AUTOR	ASSUNTO	OBS	Valor Ação (VA)/ Valor Pedido (VP)		Provisão
						(apuramento provisório face SNC-AP)
2240/18.7BEPRT	SN Maia - Siderurgia Nacional, S.A.	Taxa Ocupação Solo	Contestação	9.904,09	VP	9.904,09
894/19.6BEPRT	SN Maia - Siderurgia Nacional, S.A.	Taxa Ocupação Solo	Contestação	9.463,16	VP	9.463,16
2066/19.0BEPRT	SN Maia - Siderurgia Nacional, S.A.	Taxa Ocupação Solo	Contestação	10.248,01	VP	10.248,01
2886.18.3BEPRT	SN Maia - Siderurgia Nacional, S.A.	Taxa Ocupação Solo	Contestação	9.573,60	VP	9.573,60
1023/19.1BEPRT	SN Maia - Siderurgia Nacional, S.A.	Taxa Ocupação Solo	Contestação	9.279,02	VP	9.279,02
889/19.BEPRT	SN Maia - Siderurgia Nacional, S.A.	Taxa Ocupação Solo	Contestação	6.969,87	VP	6.969,87
890/19.3BEPRT	SN Maia - Siderurgia Nacional, S.A.	Taxa Ocupação Solo	Contestação	5.471,27	VP	5.471,27
1499/19.7BEPRT	SN Maia - Siderurgia Nacional, S.A.	Taxa Ocupação Solo	Contestação	8.054,87	VP	8.054,87
1771/19.6BEPRT	SN Maia - Siderurgia Nacional, S.A.	Taxa Ocupação Solo	Contestação	9.324,16	VP	9.234,16
2407/19.0BEPRT	SN Maia - Siderurgia Nacional, S.A.	Taxa Ocupação Solo	Contestação	9.411,48	VP	9.411,48
2705/19.3BEPRT	SN Maia - Siderurgia Nacional, S.A.	Taxa Ocupação Solo	Contestação	9.815,19	VP	9.815,19
3217/19.0BEPRT	SN Maia - Siderurgia Nacional, S.A.	Taxa Ocupação Solo	Contestação	9.533,92	VP	9.533,92
302/20.0BEPRT	SN Maia - Siderurgia Nacional, S.A.	Taxa Ocupação Solo	Contestação	4.923,06	VP	0,00
436/20.0BEPRT	SN Maia - Siderurgia Nacional, S.A.	Taxa Ocupação Solo	Contestação	7.791,75	VP	0,00
933/20.8BEPRT	SN Maia - Siderurgia Nacional, S.A.	Taxa Ocupação Solo	Contestação	9.517,87	VP	0,00
1053/20.0BEPRT	SN Maia - Siderurgia Nacional, S.A.	Taxa Ocupação Solo	Contestação	7.286,91	VP	0,00
1205/20.3BEPRT	SN Maia - Siderurgia Nacional, S.A.	Taxa Ocupação Solo	Contestação	9.820,63	VP	0,00

MAPA DOS PROCESSOS JUDICIAIS EM CURSO, INCLUINDO OS PASSIVOS CONTINGENTES						
PROCESSOS DE NATUREZA PASSIVA						
À DATA DE 17 DE NOVEMBRO DE 2020						
PROCESSO	AUTOR	ASSUNTO	OBS	Valor Ação (VA)/ Valor Pedido (VP)		Provisão
						(apuramento provisório face SNC-AP)
626/18.8T8PVZ	Maria Carmo Ferreira Maia	Reivindicação de bem imóvel/Expropriação/Indeminização	Translado Processo TAdmFiscalPorto	365.000,00	VP	0,00
1507/19.1BEPRT	ABB - Alexandre Barbosa Borges, S.A.	Ação Administrativa (Reclamação juro de mora empreitadas que decorreram entre anos de 2000 a 2006)	Aguarda Audiência Prévia	1.153.289,14	VA	0,00
1124/17.9BEPRT	Transportes António Frade	Ação Administrativa - Aplicação Medida Tutela Legalidade Urbanística	Parecer MP favorável Município - Aguarda Sentença Judicial	30.001,00	VA	0,00
1125/17.0BEPRT	Transportes Magalhães e Bruno	Ação Administrativa - Aplicação Medida Tutela Legalidade Urbanística	Sentença Favorável Município	30.001,00	VA	0,00
1878/16.1BEPRT	Sindicato Nacional Polícias Municipais - Paulo Alexandre Silva Martins	Ação Administrativa - Aplicação Multa Processo Disciplinar	Sentença Desfavorável Município	180,00	VA	220,00
1137/12.9BEPRT	Fernando Alberto Ferreira de Araújo	Acidente de Viação	Recurso TCAN - Confirmou Sentença desfavorável Município	5.580,89	VP	6.700,00
414/17.7BEPRT	Elisabete Maria Ferreira Pimenta	Reclamação Créditos Salariais	Aguarda Sentença	1.987,42	VP	2.000,00
1256/20.8BEPRT	Emiliano Pires Leite	Ação Administrativa	Contestação	4.744,00	VP	0,00
2925/18.8BEPRT	Condomínio do Edifício Vereda Artur Loureiro	Ação Administrativa	Sentença Desfavorável Município	4.680,64	VP	5.500,00
2071/18.4BEPRT	Arnaldo Paulo Borges Pinheiro	Ação Administrativa	Alegações Escritas	1.383,00	VP	0,00
2518/19.2BEPRT	Felicidade Cristina Ascensão Moreira da Silva	Ação Administrativa/Outros Processos Cautelares	Sentença Favorável - STA confirmou Sentença Judicial TAFP e TACN	30.000,00	VA	0,00
2172/19.1T8MAI	Fábio Ramos Oliveira Santos	Acidente de Viação	Chamada Intervenção Seguradora	32.472,81	VP	20.000,00
3159/19.BEPRT	Fernando Manuel Ramos da Silva	Acidente de Viação	Contestação	22.499,47	VP	12.500,00
5985/13.4TBMAI	Debina Flor Vieira da Silva Cruz e outro(s)	Reivindicação de bens imóveis	Sentença Judicial Favorável Município - Recurso Autores - Tribunal Relação - Favorável Município - Recurso STJ	29.736.404,00	VP	140.000,00
2487/07.1BEPRT	Fazenda Nacional a)	IVA	Sentença Judicial Favorável Município - Recurso AT TCAN - Requerido Cancelamento Hipoteca AT 23/06/2020	4.059.411,10	VA	Passivo Contingente

a) Faz parte integrante do Relatório de Gestão da Prestação de Contas Individuais de 2019 uma nota explicativa sobre estes processos (ver anexos às demonstrações financeiras - nota 8.2.27 - páginas 217 a 219)

MAPA DOS PROCESSOS JUDICIAIS EM CURSO, INCLUINDO OS PASSIVOS CONTINGENTES

PROCESSOS DE NATUREZA ATIVA

À DATA DE 17 DE NOVEMBRO 2020

PROCESSO	AUTOR	REU	ASSUNTO	OBS	Valor Ação (VA)/ Valor Pedido (VP)
4/12.0BCPRT	Município da Maia a)	LIPOR a)	Taxas de Aterro	Transação Judicial (Aguarda Despacho Judicial Homologatório)	10.701.349,01 VA+Reconvenção
1747/15.2BEPNF	Agrupamento Municípios Maia, Gondomar, Paredes, Lousada, Felgueiras	Presidência de Conselho de Ministro e Ministério do Ambiente e Águas do Douro e Paiva	Sistema de Abastecimento de Água Douro e Paiva, S.A. - Águas do Norte, S.A.	Recurso TCA/STA/Unutilidade Superveniente Lide - Alteração legislativa	30.000,01 VA
870/11.7BEPRT	Município da Maia	Portgás	Reclamação Juros de Mora	Recurso	298.234,21 VA
1708/07.5BEPRT	Município da Maia	Iberusa Hotelaria e Restauração, S.A.	Processo de impugnação judicial de taxas de publicidade	Declaração de Insolvência - Crédito comum a favor do Município	206,90 VA
2115/04BEPRT	Município da Maia	Portgás	Cobrança Valores referente consumo de água e TRSU	Foi apresentada contestação por parte da exequente, CMM	609,81 VA
271/09.7BEPRT-CB	Município da Maia	Portgás	corresponde o Processo de Execução Fiscal n.º 10951/08 AP.	Foi apresentada contestação por parte da exequente, CMM	2.631,22 VA
135/07.9TYVNG	Município da Maia	António de Almeida e Sucrs., Lda.	Reclamação de Créditos sobre a massa insolvente	Crédito	342,93 VP
2223/12.0BEPRT	Município da Maia	Petrogal, S.A.	Taxas de Publicidade	Contestação em 15/2/2013	376,80 VP
2796/14.3BEPRT	Município da Maia	LIPOR	Protocolo celebrado entre LIPOR e o Município da Maia	Transação Judicial (Aguarda Despacho Judicial Homologatório)	20.950.299,68 VA
826/09.0BEPRT	Município da Maia	44A - Imobiliária e Turismo	Impugnação de Taxas	Aguarda Sentença	154.713,00 VP
1726/10.6BEPRT	Município da Maia	Mais Maia . Promoção Imobiliária, Unipessoal, Lda.	Impugnação taxas	Sentença Desfavorável Município - Interposto Recurso TCAN	180.430,60 VP
2568/10.4BEPRT	Município da Maia	Prumo Certo Investimentos Imobiliários, Lda.	Impugnação de Taxas	Aguarda Sentença	381.100,00 VP

a) Faz parte integrante do relatório de gestão da prestação de contas anual uma nota explicativa sobre estes processos (ver anexos às demonstrações financeiras - nota 8.2.27 - páginas 217 a 219 do Relatório de Gestão da Prestação de Contas Individuais de 2019)



GRANDES OPÇÕES
DO PLANO E ORÇAMENTO

2021

NORMAS DE EXECUÇÃO ORÇAMENTAL



NORMAS DE EXECUÇÃO DO ORÇAMENTO

ÍNDICE

CAPÍTULO I	- ÂMBITO E REGRAS GERAIS DE EXECUÇÃO	76
Artigo 1.º	- Definição e Objeto	76
Artigo 2.º	- Âmbito de Aplicação	77
Artigo 3.º	- Execução Orçamental	77
Artigo 4.º	- Registo Contabilístico	78
Artigo 5.º	- Modificações ao Orçamento e ao Plano Plurianual de Investimentos	78
Artigo 6.º	- Dotações Orçamentais	80
CAPÍTULO II	- RECEITA	80
Artigo 7.º	- Princípios e Regras	80
Artigo 8.º	- Documentos de Receita	81
Artigo 9.º	- Entrega das Receitas Cobradas	82
Artigo 10.º	- Valores Recebidos pelos Correios	83
Artigo 11.º	- Valores Recebidos através de Pagamento Automático/ Eletrónico	84
Artigo 12.º	- Entrega de Valores Titulados	84
Artigo 13.º	- Anulação de Receita	84
Artigo 14.º	- Isenções e Reduções de Taxas	85
CAPÍTULO III	- DESPESA	86
Secção I	- Princípios e Regras	86
Artigo 15.º	- Princípios Gerais para a Realização da Despesa	86
Artigo 16.º	- Conferência, Verificação e Registo da Despesa	87
Artigo 17.º	- Tramitação dos Processos de Despesa	88
Artigo 18.º	- Processamento de Remunerações	89
Artigo 19.º	- Fundos de Maneio	89
Secção II	- Autorização da Despesa	90
Artigo 20.º	- Competências	90
Artigo 21.º	- Apoios a Entidades Terceiras	91
Artigo 22.º	- Despesas de Deslocação	92
Artigo 23.º	- Despesas de Representação	93
Artigo 24.º	- Repartição de Encargos	93
Artigo 25.º	- Autorizações Assumidas	94
Artigo 26.º	- Descabimentação	95
Secção III	- Procedimentos e Regras para a Realização da Despesa	95
Artigo 27.º	- Legislação Aplicável	95
Artigo 28.º	- Manifestação da Necessidade e Fundamentação da Despesa	96
Artigo 29.º	- Impedimentos	96
Artigo 30.º	- Fracionamento da Despesa	97
Artigo 31.º	- Contratação Pública	97
Artigo 32.º	- Equipamento Informático	98
Artigo 33.º	- Bens de Economato e Consumíveis de Informática	98
Artigo 34.º	- Outros Bens e Serviços	99
Secção IV	- Celebração e Formalização dos Contratos	99
Artigo 35.º	- Contrato Escrito	99
Artigo 36.º	- Dispensa de Contrato Escrito	100
Artigo 37.º	- Responsabilidade pela Elaboração e Celebração de Contratos	101
Secção V	- Disponibilidades Financeiras	101

Artigo 38.º	- Disponibilidades em Caixa	101
Artigo 39.º	- Abertura e Movimentação de Contas Bancárias	101
Artigo 40.º	- Conciliação Bancária	102
Artigo 41.º	- Responsabilidade do Tesoureiro	102
Secção VI	- Disposições Finais	103
Artigo 42.º	- Reposições ao Município	103
Artigo 43.º	- Empréstimos a Curto Prazo	105
Artigo 44.º	- Fundos Disponíveis – Utilização do saldo da gerência anterior	105
Artigo 45.º	- Processos Administrativos	105
Artigo 46.º	- Dúvidas sobre a Execução Orçamental	106
Artigo 47.º	- Responsabilidades	106
Artigo 48.º	- Entrada em vigor	107



NORMAS DE EXECUÇÃO DO ORÇAMENTO

NOTA INTRODUTÓRIA

As preocupações inerentes à gestão económica, eficiente e eficaz das atividades desenvolvidas pelas autarquias locais, no âmbito das suas atribuições, determinam a adoção de mecanismos reguladores e de ações de controlo.

Torna-se assim necessário estabelecer um conjunto de regras definidoras de políticas, métodos e procedimentos que contribuam para assegurar o desenvolvimento das atividades de forma ordenada e eficiente, incluindo a salvaguarda dos ativos, a prevenção e deteção de situações de ilegalidade, fraude e erro, a exatidão e a integridade dos registos contabilísticos e a preparação oportuna de informação financeira fiável.

CAPITULO I

Âmbito e Regras Gerais de Execução

Artigo 1.º

Definição e Objeto

1. O presente normativo estabelece um conjunto de regras e procedimentos específicos, indispensáveis à execução do Orçamento do Município para 2020, de modo a garantir o cumprimento integrado a nível dos documentos previsionais e dos princípios orçamentais, nos termos dos seguintes diplomas reguladores:
 - a) Sistema de Normalização Contabilística para as Administrações Públicas (SNC-AP), aprovado pelo Decreto-Lei n.º 192/2015, de 11 de setembro;
 - b) Decreto-Lei n.º 54-A/99, de 22 de fevereiro (POCAL), na parte não revogada pelo SNC-AP, pontos 2.9, 3.3 e 8.3.1, relativos, respetivamente, ao controlo interno, às regras previsionais e às modificações do orçamento;
 - c) Lei de Enquadramento Orçamental em vigor;
 - a) Lei do Orçamento de Estado;
 - b) Lei dos Compromissos e dos Pagamentos em Atraso (Lei n.º 8/2008, de 21 de fevereiro e Decreto-Lei n.º 127/2012, de 21 de junho), nas suas redações atuais;



- c) Lei n.º 73/2013, de 03 de setembro, na sua redação atual;
 - d) Lei n.º 75/2013, de 12 de setembro, na sua redação atual;
2. É objeto deste normativo a criação de condições para a integração consistente da atividade financeira desenvolvida pelos serviços municipais, numa contabilidade pública moderna que constitua um instrumento fundamental de apoio à gestão.

Artigo 2.º

Âmbito de Aplicação

O presente normativo e subsidiariamente os normativos aprovados em matérias como o controlo interno, estrutura organizacional, gestão de riscos e valores éticos e integridade, bem como todos os restantes documentos integrantes do Sistema de Gestão da Qualidade ou outros que venham a ser aprovados, são obrigatoriamente aplicáveis a todos os serviços da Autarquia.

Artigo 3.º

Execução Orçamental

1. A execução orçamental compreende a prática de todos os atos que integram a atividade financeira desenvolvida pelos serviços municipais na prossecução das suas atribuições, traduzindo-se num veículo de informação contínua e necessária ao acompanhamento de todo um processo de realização de despesas e de arrecadação de receitas.
2. A Câmara Municipal, baseada em critérios de economia, eficácia e eficiência, tomará as medidas necessárias à gestão rigorosa das despesas públicas locais, reorientando através do mecanismo das alterações orçamentais, as dotações disponíveis de forma a permitir uma melhor satisfação das necessidades coletivas, com o menor custo financeiro, no cumprimento estrito do disposto na legislação aplicável à atividade autárquica.
3. Os serviços municipais são responsáveis pela gestão do conjunto de meios financeiros afetos às respetivas áreas de atividade e tomarão as medidas necessárias à sua otimização e rigorosa utilização, em obediência às medidas de contenção de despesas e de gestão orçamental definidas pelo Executivo Municipal, que visam a perspetiva da minimização de custos diretos e indiretos, de uma distribuição equilibrada de custos pelos sucessivos orçamentos bem como da prevenção da excessiva amortização anual e ainda da não exposição a riscos excessivos.



4. A execução orçamental deve ter sempre em consideração entre todos os outros, os princípios do equilíbrio orçamental e da mais racional utilização possível das dotações aprovadas e da gestão eficiente da tesouraria. Segundo o princípio da utilização racional das dotações aprovadas, a assunção dos custos e das despesas deve ser justificada quanto à necessidade, utilidade e oportunidade.

Artigo 4.º

Registo Contabilístico

1. Os serviços municipais são responsáveis pela correta arrecadação das receitas e realização das despesas, bem como pela entrega atempada na Divisão de Contabilidade, dos correspondentes documentos justificativos.
2. O registo das operações deve ser oportuno, pela quantia correta, nos documentos e livros apropriados e no período contabilístico a que respeita, de acordo com as decisões de gestão e no respeito das normas legais.
3. Os documentos, registos, circuitos e demais procedimentos orientadores da atuação dos serviços municipais, serão os constantes do Sistema de Controlo Interno e dos normativos que integram o Sistema de Gestão da Qualidade, aprovados nos termos da legislação aplicável, para além de outros que, não integrando aqueles documentos, possam ainda vir a sê-lo.
4. Neste âmbito, tem o Departamento de Finanças e Património especial incumbência no estabelecimento do circuito e na normalização dos documentos contabilísticos, bem como nas adaptações necessárias à utilização dos meios informáticos, desde que das mesmas não resulte prejuízo ou diminuição do seu conteúdo informativo ou das operações de controlo.

Artigo 5.º

Modificações ao Orçamento e ao Plano Plurianual de Investimentos

1. Sem prejuízo dos princípios orçamentais e das regras previsionais para ocorrer a despesas não previstas ou insuficientemente dotadas, o orçamento pode ser objeto de alterações modificativas (revisões) e de alterações permutativas (alterações).
 2. O aumento global da despesa prevista dá sempre lugar a revisão do orçamento, salvo quando se trate da aplicação de receitas legalmente consignadas, empréstimos contratados ou da nova tabela de vencimentos publicada após a aprovação do orçamento inicial.
-



3. Na revisão do orçamento podem ser utilizadas as seguintes contrapartidas, para além das referidas no número anterior:
 - a) Saldo apurado;
 - b) O excesso de cobrança em relação à totalidade das receitas previstas no orçamento;
 - c) Outras receitas que a Autarquia esteja autorizada a arrecadar.
4. A inscrição de uma nova natureza de receita ou de despesa, o aumento ou diminuição do montante global de receita, de despesa, ou de ambas, face ao orçamento que esteja em vigor, com exceção dos casos anteriormente referenciados (rubricas orçamentais exclusivamente utilizadas em contrapartida de receitas legalmente consignadas e empréstimos contratados), origina a elaboração, apreciação e aprovação de uma alteração modificativa (revisão orçamental).
5. As alterações podem incluir reforços de dotações de despesas resultantes da diminuição ou anulação de outras dotações, podendo ainda incluir reforços ou inscrições de dotações de despesa por contrapartida do produto da contração de empréstimos ou de receitas legalmente consignadas.
6. Do mesmo modo, as modificações do plano plurianual de investimentos e do plano de atividades mais relevantes consubstanciam-se em alterações modificativas (revisões) e de alterações permutativas (alterações), tendo as primeiras lugar sempre que se torne necessário incluir e/ou anular projetos no mesmo considerados, implicando as adequadas modificações no orçamento, quando for o caso.
7. A realização antecipada de ações previstas para anos posteriores ou a modificação do montante das despesas de qualquer projeto constante do plano plurianual de investimentos aprovado devem ser precedidas de uma alteração ao plano, sem prejuízo das adequadas modificações no orçamento, quando for o caso, devendo ser tido em consideração os seguintes aspetos:
 - i) se se trata da realização antecipada de uma ação e a que ano se reporta essa adequação (reprogramação do projeto/ação sem aumento da despesa do projeto), ou se, por outro lado,
 - ii) independentemente da antecipação da ação, a mesma gera um aumento da despesa geral do projeto/ação.
 - iii) Assim,



- a) Se ocorrer uma reprogramação de um projeto ou ação que não tenha implicações no montante global do compromisso plurianual, então a reprogramação pode ser aprovada aquando da aprovação das GOP e do Orçamento Municipal (para os anos futuros), ou por via de uma alteração permutativa (alteração) (caso ocorra no ano em curso).
- b) Se a reprogramação implicar uma alteração do montante global da despesa do projeto ou ação, então a mesma deverá ser sujeita a autorização prévia da Assembleia Municipal ou do Presidente da Câmara Municipal, caso se enquadre no previsto no n.º 3, do artigo 6.º, da Lei n.º 22/2015, de 17 de março [quarta alteração à Lei n.º 8/2012, de 21 de fevereiro, que aprova as regras aplicáveis à assunção de compromissos e aos pagamentos em atraso das entidades pública].

Artigo 6.º

Dotações Orçamentais

1. As dotações inscritas no Orçamento participadas por Fundos Comunitários, ou outros, não poderão ser utilizadas para reforços de outras iniciativas para lá da contrapartida do próprio município.
2. O reforço do Orçamento, decorrente da aplicação de receitas legalmente consignadas, só pode ser considerado com a efetiva atribuição (homologação) pela entidade competente.

CAPITULO II

Receita

Artigo 7.º

Princípios e Regras

1. Nenhuma receita poderá ser liquidada e arrecadada se não tiver sido objeto de inscrição na rubrica orçamental adequada, podendo no entanto ser cobrada para além dos valores inscritos no orçamento.
2. As receitas liquidadas e não cobradas até 31 de dezembro devem ser contabilizadas pelas correspondentes rubricas do orçamento do ano em que a cobrança se efetuar.
3. Os serviços municipais são responsáveis pela correta arrecadação das receitas, bem como pela sua entrega atempada na Tesouraria da Câmara.



4. A arrecadação de receitas será efetuada com base na Tabela de Taxas e Outras Receitas Municipais em vigor, e noutras que se encontrem integradas em regulamentos próprios e ainda nos demais casos em que a lei assim o preveja.

5. Salvo disposição legal em contrário, as Tabelas de Taxas e Outras Receitas Municipais serão atualizadas anualmente com base na seguinte fórmula:

$$VA = VV \times (1 + VM\%) + IVA$$

em que:

VA = Valor atualizado em 2021

VV = Valor da base de incidência em vigor em 2020

VM = 0,10% (Dada a tendência da variação média do índice de preços no consumidor dos últimos 12 meses publicada pelo INE no mês de setembro de 2020)

IVA = Valor do Imposto sobre o Valor Acrescentado devido (quando sujeito)

Os valores atualizados (VA) obtidos por aplicação da fórmula devem ser arredondados, conforme se apresentar o terceiro algarismo depois da vírgula:

- a) Se for inferior a 5 arredonda-se para o cêntimo mais próximo, por defeito;
 - b) Se for igual ou superior a 5 arredonda-se para o cêntimo mais próximo, por excesso.
6. Os valores de K4 e do PPI para efeito do cálculo da Taxa Municipal pela Realização, Reforço e Manutenção de Infraestruturas Urbanísticas, previstos nas alíneas f) e j), respetivamente, do artigo 84.º do Regulamento de Liquidação e Cobrança de Taxas e Outras Receitas Municipais, assumem para o ano de 2021:
- a) K4 = 0,1356
 - b) PPI = 72.473.649
7. Excetua-se da regra de atualização, o conjunto de taxas e outras receitas, cuja atualização é fixada em legislação especial.

Artigo 8.º

Documentos de Receita

1. É da exclusiva competência do Departamento de Finanças e Património a gestão e controlo de todos os documentos necessários ao registo e cobrança das receitas municipais.



2. A cobrança de receitas municipais por entidades diversas do Tesoureiro Municipal carece da competente autorização e é efetuada através da emissão de documentos de receita cuja conceção deverá ser sempre, e em qualquer caso, objeto de parecer prévio do Departamento de Finanças e Património.
3. Os documentos de receita referidos no número anterior, para além de indicarem o serviço de cobrança, devem ser datados, numerados sequencialmente e conter os elementos previstos no art.º 36.º do Código do Imposto sobre o Valor Acrescentado:
 - a) Os nomes, firmas ou denominações sociais e a sede ou domicílio da Câmara Municipal da Maia e do destinatário ou adquirente, bem como os correspondentes números de identificação fiscal dos sujeitos passivos de imposto;
 - b) Quantidade e denominação usual dos bens transmitidos ou dos serviços prestados, com especificação dos elementos necessários à determinação da taxa aplicável;
 - c) O preço, líquido de imposto, e os outros elementos incluídos no valor tributável;
 - d) As taxas aplicáveis e montante de imposto devido;
 - e) O motivo justificativo da não aplicação do imposto, se for o caso;
 - f) A data em que os bens foram colocados à disposição do adquirente, em que os serviços foram realizados ou em que foram efetuados pagamentos anteriores à realização das operações, se essa data não coincidir com a da emissão da fatura, este último caso de carácter excecional e a título de adiantamento.
4. Para além dos documentos de receita previstos no número anterior, o Departamento de Finanças e Património é ainda responsável pela elaboração de quaisquer outros que sirvam de suporte ao registo da receita, efetuando a respetiva distribuição pelos diferentes serviços.
5. Deverá existir em cada serviço municipal que cobre receita uma conta-corrente com todos os movimentos contabilizados nesses serviços, cujo lançamento informático é feito posteriormente pelos serviços respetivos do Departamento de Finanças e Património, até à disponibilização de um sistema informático integrado.

Artigo 9.º

Entrega das Receitas Cobradas

1. As receitas cobradas pelos diversos serviços municipais deverão, por princípio, dar entrada na Tesouraria no próprio dia da cobrança, até à hora estabelecida para o encerramento das operações.
-



2. Quando se trate de cobranças efetuadas por entidades diversas do Tesoureiro Municipal, a entrega far-se-á no dia útil imediato ao da cobrança, mediante resumo dos recebimentos efetuados, devidamente acompanhado de uma das vias dos documentos que lhe deram origem (fatura/recibo, venda a dinheiro, etc.) e assinado pelo responsável do serviço que cobra diretamente a receita. Previamente ao registo da receita na Tesouraria Municipal, a Divisão de Planeamento e Gestão Financeira deverá efetuar a conferência de todos os documentos entregues e, verificada a sua conformidade, providenciará a emissão da correspondente guia de receita.
3. Os montantes de receitas provenientes de cobranças efetuadas por entidades diversas do Tesoureiro Municipal poderão ainda ser depositados diariamente pelos serviços na agência bancária mais próxima do local de cobrança, sendo o número de conta previamente indicado pela Tesouraria. Nestes casos, os serviços municipais deverão remeter de imediato à Divisão de Planeamento e Gestão Financeira, para efeitos do disposto no número anterior, os talões comprovativos do depósito bancário, o resumo de cobranças e uma das vias dos documentos de receita que lhe deram origem (fatura/recibo, venda a dinheiro, etc.).
4. Havendo impossibilidade de cumprimento dos prazos, o prazo de entrega será fixado, caso a caso, por despacho do Presidente ou Vereador com competência delegada sob proposta do responsável do serviço.
5. Após boa cobrança, as guias de receita, emitidas em duplicado, destinam-se:
 - a) À entidade responsável pela entrega da receita; e
 - b) Divisão de Contabilidade.

Artigo 10.º

Valores Recebidos pelos Correios

1. O serviço que rececione um valor recebido pelo correio, cheque ou vale postal, deve elaborar uma lista dos valores rececionados, mencionando o banco, sacador, número do cheque, data e valor, e proceder à sua entrega, no próprio dia, junto do serviço emissor, que emitirá as correspondentes guias para entrega na Tesouraria Municipal.
2. Quando não for possível identificar o serviço emissor, a lista e respetivos valores serão remetidos à Tesouraria Municipal para identificação.
3. A lista de valores deverá mencionar o número da guia de recebimento a que deu origem, procedendo-se ainda à verificação da validade dos documentos que lhe respeitam.



Artigo 11.º

Valores recebidos através de pagamento automático/electrónico

1. A existência de pagamentos eletrónicos exige que os serviços municipais respetivos encetem os procedimentos que se mostrem necessários à transmissão da informação e consequente crédito na conta da Autarquia, designadamente a interligação com a aplicação da Medidata, assegurando a centralização da informação financeira para efeitos contabilísticos.
2. Os terminais de pagamento automático existentes nos serviços municipais são encerrados diariamente permitindo a transmissão da informação e crédito na conta da autarquia.
3. A Tesouraria deverá relacionar as guias de recebimento com as fichas diárias, validando a entrada de valores nas instituições de crédito respetivas.

Artigo 12.º

Entrega de Valores Titulados

1. Os serviços por onde correr o expediente relativo a cauções, independentemente do modo da prestação, deverão remetê-las de imediato à Divisão de Contabilidade, que procederá ao seu registo.
2. Na Divisão de Contabilidade são criadas contas-correntes, a fim de ser exercida a necessária fiscalização do movimento dos respetivos depósitos e a sua restituição, quando para tal estiverem reunidas as necessárias condições.
3. Todas as garantias, independentemente do modo da prestação, ficarão à guarda do Tesoureiro Municipal.

Artigo 13.º

Anulação de Receita

1. A revisão de atos tributários, anulação de documentos de cobrança, ou restituição de importâncias pagas ou estornos de receita compete ao Departamento de Finanças e Património, mediante proposta prévia dos serviços municipais devidamente fundamentada e subscrita ou confirmada pelos respetivos Diretores/Chefes de Divisão e aprovada pelo Presidente da Câmara.



2. Para a receita que, por erro ou omissão, seja irregularmente registada, pode haver recurso a uma “anulação de regularização”, que em matéria de receita proveniente da área da educação será processada pelos respetivos serviços, que deverão providenciar informação devidamente fundamentada e subscrita ou confirmada pelos correspondentes Diretores/Chefes de Divisão e aprovada pelo Presidente da Câmara, a qual deve ser remetida ao Departamento de Finanças e Património, para posterior validação.

Artigo 14.º

Isenções e Reduções de Taxas

1. No âmbito do disposto no Capítulo II – Incidência, Seção II – Isenções e reduções do Regulamento de Taxas e Outras Receitas Municipais, e para os efeitos contidos no n.º 2 do artigo 16.º da Lei n.º 73/2013, de 3 de setembro, na sua redação atual, no exercício económico de 2021, é fixado o valor de 1.300.000,00 € como limite à despesa fiscal.
2. Até ao limite fixado no número anterior pode a Câmara Municipal, sob proposta devidamente fundamentada, conceder isenções ou reduções dentro dos limites estabelecidos nos regulamentos municipais em respeito pelo princípio da legalidade tributária previsto no n.º 9 do artigo 16.º da Lei n.º 73/2013, de 3 de setembro, na sua redação atual.
3. As isenções ou reduções concedidas a favor de pessoas singulares ou coletivas dos setores privados, cooperativo e social, bem como das entidades públicas fora do perímetro do setor das administrações públicas no âmbito do Sistema Europeu de Contas Nacionais e Regionais, é considerado um benefício concedido para efeitos da Lei n.º 64/2013, de 27 de agosto, sem prejuízo do artigo 3.º do mesmo diploma, e concorre para o cômputo dos demais benefícios concedidos em numerário e ou em espécie.
4. Em próxima revisão, estas normas deverão ser incorporadas no Regulamento de Taxas e Outras Receitas Municipais.



CAPITULO III

Despesa

SECÇÃO I

Princípios e Regras

Artigo 15.º

Princípios Gerais para a Realização da Despesa

3. Na execução do orçamento da despesa devem ser respeitados os seguintes princípios e regras definidos no Decreto-Lei n.º 192/2015, de 11 de setembro, que aprova o SNC-AP, e bem assim na Lei dos Compromissos e dos Pagamentos em Atraso (Lei n.º 8/2008, de 21 de fevereiro e Decreto-Lei n.º 127/2012, de 21 de junho), nas suas redações atuais, nomeadamente:
- a) As despesas só podem ser cativadas, assumidas, autorizadas e pagas se, para além de serem legais, estiverem inscritas no orçamento e, se aplicável, nas Grandes Opções do Plano (Plano Plurianual de Investimento e Plano de Atividades Mais Relevantes) e com dotação igual ou superior ao cabimento e ao compromisso, respetivamente;
 - b) As dotações orçamentais da despesa constituem o limite máximo a utilizar na sua realização;
 - c) Não podem ser assumidos compromissos que excedam os fundos disponíveis do respetivo período, nos termos legalmente previstos;
 - d) Nenhum compromisso pode ser assumido sem que tenham sido cumpridas as seguintes condições:
 - Verificada a conformidade legal da despesa, nos termos da lei;
 - Registado no sistema informático de apoio à execução orçamental;
 - Emitido um número de compromisso válido e sequencial que é refletido na ordem de compra, nota de encomenda ou documento equivalente.
 - e) Os compromissos assumidos convertem-se em obrigações (contas a pagar) pelo processamento da fatura;
-



- f) A obrigação não pode exceder o valor do compromisso, assim como o pagamento não pode exceder o valor da obrigação. Os limites definidos devem ser aferidos por transação ou evento e segundo as classificações orçamentais vigentes.
 - g) Os pagamentos só podem ser realizados quando os compromissos tiverem sido assumidos em conformidade com as regras e procedimentos previstos na lei dos compromissos e dos pagamentos em atraso;
 - h) O montante das obrigações que à data de 31 de dezembro não estejam pagas transitam para o exercício económico seguinte (obrigações a transitar), sendo processado por conta das verbas adequadas do orçamento que estiver em vigor no momento em que se proceda ao seu pagamento;
2. Para além do conjunto de normas e disposições legais aplicáveis, a realização de despesas por parte dos serviços municipais deverá também obedecer aos critérios e medidas de gestão orçamental definidas através de despacho do Presidente, ou Vereador com competência delegada na área financeira.

Artigo 16.º

Conferência, Verificação e Registo da Despesa

1. A conferência, verificação e registo inerentes à realização de despesas efetuadas pelos serviços municipais deverão obedecer ao conjunto de normas e disposições legais aplicáveis de um modo geral (SNC-AP, aprovado pelo Decreto-Lei n.º 192/2015, de 11 de setembro; Código dos Contratos Públicos; Lei n.º 75/2013, de 12 de setembro, bem como às regras aplicáveis à assunção de compromissos e aos pagamentos em atraso - Lei n.º 8/2008, de 21 de fevereiro e Decreto-Lei n.º 127/2012, de 21 de junho, nas suas redações atuais), e às regras de instrução dos processos sujeitos a fiscalização prévia do Tribunal de Contas, em particular aquelas que se encontram definidas na Lei n.º 98/97, de 26 de agosto, na sua redação atual.
2. A conferência, verificação e registo referidos no número anterior serão efetuados, consoante a especificidade e a fase da realização da despesa, pela Divisão de Contabilidade, designadamente no que respeita às operações de cabimento, compromisso, incluindo o compromisso de fundos disponíveis, registo de faturas ou documentos equivalentes (obrigação), e pagamento de despesas.
3. Os processos de despesa deverão ficar devidamente instruídos, contendo todos os documentos, registos e despachos que se mostrem necessários, sendo da competência da Divisão de Contabilidade apreciar a adequação às regras e princípios a aplicar na realização



das despesas, desencadeando as ações indispensáveis ao cumprimento do que se encontra legalmente estabelecido.

4. A entrega de bens ou a prestação dos serviços, quando aplicável, deve efetuar-se junto do Armazém, ou na presença de um dos seus funcionários, onde se procede à conferência física, qualitativa e quantitativa, e se confronta com a respetiva guia de remessa ou documento equivalente, onde é aposto um carimbo de “Conferido” e “Recebido”, ou exarado despacho comprovativo da receção dos bens ou da conclusão da prestação de serviços, indicando ainda a data e a qualidade em que o fazem, de forma bem legível.
5. Sempre que a entrega de bens ou a prestação de serviços não se efetuar junto do Armazém, ou na presença de um dos seus funcionários, por motivos devidamente justificativos, os serviços que procederem à receção devem dar cumprimento às regras de conferência previstas no número anterior.
6. As faturas, ou documento equivalente justificativo da despesa realizada, deverão ser emitidas em nome do Município da Maia e ao cuidado da Divisão de Contabilidade, devendo conter de forma expressa o número de compromisso que lhe deu origem.
7. As faturas, ou documentos equivalentes, deverão dar entrada na Divisão de Contabilidade, para efeitos de registo, o mais tardar nos primeiros dois dias úteis seguintes ao da sua receção.
8. As faturas rececionadas que não cumpram o estabelecido no número 6, serão devolvidas à entidade fornecedora para retificação.
9. As faturas a liquidar deverão ser devidamente conferidas pelos serviços respetivos, com indicação da data e da qualidade em que o fazem, de forma bem legível, devendo ser devolvidas à Divisão de Contabilidade, no prazo máximo de 5 dias, impreterivelmente. Na impossibilidade de conferência, o serviço requisitante deverá de igual forma remeter o documento à Divisão de Contabilidade com a correspondente justificação, para os devidos efeitos.

Artigo 17.º

Tramitação dos Processos de Despesa

1. Apesar de não se encontrarem devidamente centralizadas todas as operações inerentes à aquisição de bens, dever-se-á, de forma gradual, e sem prejuízo do regular funcionamento dos serviços, implementar as ações tidas como indispensáveis ao atingimento desse objetivo.



2. Neste âmbito, e até que se verifique a total centralização do processo aquisitivo, deverá o Departamento de Finanças e Património, sempre que se mostre necessário, definir os procedimentos internos de atuação que entenda adequados a esse propósito, especialmente no que respeita ao circuito da despesa, atentas as disposições legais aplicáveis.

Artigo 18.º

Processamento de Remunerações

1. As despesas relativas a abonos do pessoal são processadas através da Divisão de Recursos Humanos, do Departamento de Recursos Humanos e Administração Geral, de acordo com as normas e instruções em vigor.
2. Devem acompanhar as folhas de remunerações, a remeter à Divisão de Contabilidade, as relações de entrega de parte dos vencimentos ou abonos penhorados, as relações dos descontos para a Caixa Geral de Aposentações e os documentos relativos a pensões de alimentos, ou outros descontados nas mesmas folhas.
3. Os respetivos processos devem dar entrada na Divisão de Contabilidade, até ao dia 20 de cada mês.
4. Quando se promover a admissão ou mudança de situação de funcionários ou agentes depois de elaborada a correspondente folha, os abonos serão regularizados no processamento do mês seguinte.
5. Todos os encargos inerentes às despesas de saúde, prestações familiares diversas, ajudas de custo, horas extraordinárias e em dias de descanso semanal e feriados, subsídio de transportes e outras remunerações acessórias terão de dar entrada na Divisão de Recursos Humanos, do Departamento de Recursos Humanos e Administração Geral impreterivelmente, e cumprindo as normas e instruções em vigor, até ao dia 5 do mês seguinte ao da ocorrência, sob pena do processamento respetivo se verificar apenas no mês posterior ao da entrega.

Artigo 19.º

Fundos de Maneio

1. Em caso de reconhecida necessidade poderá ser autorizada a constituição de fundos fixos, vulgarmente designados por fundos de maneio, correspondendo a cada um uma dotação orçamental, visando o pagamento de pequenas despesas urgentes e inadiáveis.



2. A desagregação pelas diferentes classificações económicas será definida caso a caso, após consulta aos respetivos titulares.
3. As despesas realizadas através dos fundos fixos deverão onerar, segundo a sua natureza, as correspondentes rubricas orçamentais de classificação económica e ser devidamente justificadas.
4. A constituição e gestão dos fundos fixos encontram-se reguladas em normativo próprio, intitulado *Regulamento de Fundos de Maneio*.

SECÇÃO II

Autorização da Despesa

Artigo 20.º

Competências

1. Atentas as regras e demais procedimentos estabelecidos sobre esta matéria pela legislação em vigor, nomeadamente nos artigos 18.º e 29.º do Decreto-Lei n.º 197/99, de 8 de Junho, são responsáveis para autorizar despesas com locação e aquisição de bens e serviços, com exceção de bens imóveis:

Câmara Municipal: Sem limite

Presidente da Câmara: Por competência própria, até ao limite de 149.639,37 €, com as exceções legalmente previstas, designadamente em sede de Lei do Orçamento de Estado;

Vereadores: Nos termos dos respetivos despachos a exarar pelo Presidente da Câmara;

2. O Presidente da Câmara poderá ainda delegar no dirigente máximo da respetiva unidade orgânica a competência para autorizar a realização de despesas, até ao limite estabelecido por lei.
3. Os limites de competência fixados no n.º 1 para autorização de realização de despesas mantêm-se para as despesas provenientes de alterações, variantes, revisões de preços e contratos adicionais, desde que o respetivo custo total não exceda 10% do limite da competência inicial (n.º 1 do art. 21.º do Decreto-Lei n.º 197/99, de 8 de Junho).
4. Quando for excedido o limite percentual estabelecido no número anterior, a competência para a autorização do acréscimo da despesa cabe à entidade a quem competir a



autorização do montante total da despesa, incluindo os acréscimos (n.º 2 do art. 21.º do Decreto-Lei n.º 197/99, de 8 de Junho).

5. A autorização para a abertura de concursos ou celebração de novos contratos de pessoal, é da competência do Presidente da Câmara ou vereador com delegação de competência, nos termos da legislação em vigor.
6. A autorização para a realização de despesas será concedida pela entidade com competência para o efeito, exarada sobre o documento respetivo, com o cabimento e o compromisso prévio de Fundos Disponíveis da Divisão de Contabilidade, que também avaliará a adequação às regras e princípios a aplicar na realização das despesas.
7. A autorização para a assunção de um compromisso é sempre precedida pela verificação da conformidade legal da despesa, nos termos exigidos por lei, designadamente quanto à existência de fundos disponíveis;
8. A assunção de compromissos plurianuais está sujeita a autorização prévia da Assembleia Municipal, a aprovar conjuntamente com as Grandes Opções do Plano, de acordo com o Anexo I que integra o presente normativo.

Artigo 21.º

Apoios a Entidades Terceiras

1. A concessão de apoios, subsídios e participações, a entidades e organismos legalmente existentes, que prossigam no Município fins de interesse municipal, carece obrigatoriamente de aprovação da Câmara Municipal, nos termos das disposições constantes no art. 33.º da Lei n.º 75/2013, de 12 de setembro, ficando sujeitos a cabimentação prévia no Orçamento e se aplicável, nas Grandes Opções do Plano (Plano Plurianual de Investimentos e nas Atividades Mais Relevantes), bem como compromisso de fundos disponíveis.
2. Cumpre ao serviço responsável pelo projeto/ação, a instrução dos processos da concessão dos apoios, subsídios e participações referidos, devendo os mesmos ser devidamente fundamentados e citar as disposições legais de suporte, incluindo o enquadramento nos Regulamentos Municipais aplicáveis.
3. A documentação e requisitos que devem ser observados na constituição de processos de concessão de apoios, subsídios e participações, devem ser comprovados pelo serviço responsável pela ação e confirmados à Divisão de Contabilidade, versando, sem prejuízo do que possa estar estabelecido em regulamento próprio, o seguinte:



- a) Verificação de que a entidade beneficiária se encontra legalmente constituída através de instrumento jurídico adequado à natureza desse organismo;
 - b) Apresentação do número de identificação fiscal da entidade, emitido pelo Registo Nacional de Pessoas Coletivas, documento inerente ao registo da constituição do organismo;
 - c) Apresentação dos documentos de prestação de contas da entidade beneficiária dos apoios, subsídios e comparticipações;
 - d) Apresentação dos documentos comprovativos da regularização contributiva (Segurança Social) e tributária (Finanças) da entidade beneficiária.
4. A Divisão de Contabilidade deverá constituir um cadastro documental respeitante a cada uma das entidades beneficiadas com a atribuição de subsídios e/ou transferências de verbas pela Câmara Municipal.
5. A autorização de qualquer subsídio pela Câmara Municipal deverá ser sempre precedida de informação relativa aos respetivos cabimentos e compromissos orçamentais e ao cumprimento dos requisitos legais referidos nas alíneas anteriores.

Artigo 22.º

Despesas de Deslocação

1. As deslocações em serviço e respetivos alojamentos de colaboradores municipais deverão ser efetuados nos termos da legislação aplicável.
2. A utilização de viatura própria ou transporte aéreo e as deslocações ao estrangeiro carecem sempre de autorização prévia e expressa do Presidente da Câmara.
3. As despesas decorrentes de deslocações em serviço no País carecem de autorização prévia dos responsáveis máximos de cada serviço.
4. Os funcionários e agentes autorizados a beneficiar de ajudas de custo e de verbas para deslocação no País ou no estrangeiro ficam obrigados a apresentar a documentação justificativa das despesas realizadas dentro de 10 dias, contados da data do seu regresso ao serviço.



Artigo 23.º

Despesas de Representação

As despesas relativas a encargos de representação carecem sempre de autorização expressa do Presidente da Câmara.

Artigo 24.º

Repartição de Encargos

1. A abertura de procedimento relativo a despesas que deem lugar a encargo orçamental em mais de um ano económico, ou em ano que não seja o da sua realização, não pode ser efetivada sem prévia autorização da Assembleia Municipal, salvo quando:
 - a) Resultem de planos ou programas plurianuais legalmente aprovados aquando da aprovação das GOP, e desde que não haja qualquer alteração no montante global da despesa do respetivo projeto;
 - b) Os seus encargos não excedam o limite de € 99.759,58 em cada um dos anos económicos seguintes ao da sua contratação e o prazo de execução de três anos, e desde que a competência tenha sido delegada no presidente de câmara.
 2. As autorizações referidas no número anterior devem fixar o limite máximo do encargo correspondente a cada ano económico.
 3. Sem prejuízo do disposto nos números anteriores, podem ainda ser autorizadas, dentro dos limites fixados no art. 18.º do Decreto-Lei n.º 197/99, de 8 de junho, as despesas que resultem de adjudicações, efetuadas dentro dos 60 dias anteriores ao fim do ano económico, de qualquer locação, aquisição de serviços ou bens ou celebração de contratos de arrendamento cujos efeitos se iniciem no começo do ano económico imediato, desde que se verifiquem, cumulativamente, as seguintes condições:
 - a) Constituir o fim da adjudicação ou da celebração do contrato despesa certa e indispensável;
 - b) Os encargos contraídos não excederem a importância de dois duodécimos da verba consignada a despesas da mesma natureza no orçamento do ano em que se fizer a adjudicação ou se celebrar o contrato;
 - c) Seja devidamente declarado que no projeto de orçamento aplicável foi inscrita a verba adequada para suportar a despesa, declaração esta, que supre a informação de cabimento exigida no instrumento do contrato e obedece à condição do encargo vir a ser suportada pela correspondente verba do orçamento do ano económico imediato.
-



4. Qualquer encargo resultante do disposto nos números anteriores, só poderá ser assumido desde que previamente registado o compromisso da importância correspondente à despesa a realizar no ano em curso, bem como os compromissos respeitantes aos montantes das verbas a inscrever nos orçamentos futuros.
5. Sem prejuízo do disposto nos números anteriores, a assunção de compromissos plurianuais está sempre condicionada a autorização prévia da assembleia municipal, nos termos previstos no n.º 8 do art. 19.º do presente normativo.

Artigo 25.º

Autorizações Assumidas

1. Consideram-se autorizadas na data do seu vencimento as seguintes despesas:
 - a) Vencimentos e salários;
 - b) Subsídio familiar – crianças e jovens, e outras prestações complementares;
 - c) Gratificações, pensões de aposentação e outras;
 - d) Encargos com a ADSE e outros serviços sociais;
 - e) Encargos de empréstimos (amortizações e juros);
 - f) Emolumentos do Tribunal de Contas;
 - g) Rendas;
 - h) Contribuições e impostos, reembolsos e quotas ao Estado ou organismos seus dependentes;
 - i) Encargos de cobrança, anulações, reembolsos e restituições, deduzidos às importâncias a receber do Estado, outros encargos de instituições bancárias e demais entidades;
 - j) Senhas de presença a reuniões dos membros dos Órgãos do Município;
 - k) Água, energia elétrica, gás e combustíveis;
 - l) Comunicações telefónicas e postais;
 - m) Prémios de seguros;
 - n) Prémios de transferência;
 - o) Encargos decorrentes de assinaturas periódicas, e com a publicação de anúncios no Diário da República e noutros periódicos;
-



- p) Quaisquer outros encargos que resultem de contratos legalmente celebrados ou fixados em lei específica;
 - q) Encargos assumidos e não pagos nos anos anteriores e renovação das ordens de pagamento de despesas constantes de relação própria, que caducam em 31 de Dezembro de 2014;
 - r) Encargos de natureza judicial de tramitação processual corrente, como sejam as taxas de justiça, preparos e outros;
 - s) Encargos com o tratamento de resíduos sólidos.
2. Consideram-se igualmente autorizados os pagamentos às diversas entidades decorrentes de retenção ou por Operações de Tesouraria.
3. A autorização do pagamento das despesas previstas no n.º 1 está condicionada à prévia assunção de compromissos de fundos disponíveis.

Artigo 26.º

Descabimentação

Para as propostas de realização de despesas que não venham a ser autorizadas, o serviço proponente deverá solicitar à Divisão de Contabilidade a sua descabimentação no prazo de 2 dias úteis.

SECÇÃO III

Procedimentos e Regras para a Realização da Despesa

Artigo 27.º

Legislação Aplicável

Os procedimentos para a realização de despesas serão efetuados de harmonia com as regras de contratação estabelecidas no Código dos Contratos Públicos, aprovado pelo Decreto-Lei 18/2008 de 29 de janeiro e subsequentes alterações incluindo ainda as regras aplicáveis à assunção de compromissos e aos pagamentos em atraso (Lei n.º 8/2008, de 21 de fevereiro e Decreto-Lei n.º 127/2012, de 21 de junho), na sua redação atual, para além de quaisquer outros normativos legais, quando aplicável.



Artigo 28.º

Manifestação da Necessidade e Fundamentação da Despesa

1. A expressão de necessidades deve ser formalizada pelos serviços utilizadores, que deverão ainda fundamentar devidamente o respetivo pedido, justificando essencialmente a necessidade a satisfazer e estabelecendo o nexo de causalidade entre a despesa a realizar e as atribuições cometidas à Autarquia.
2. A falta de fundamentação implica que a entidade competente para autorizar a despesa não possa emitir despacho favorável para a realização da mesma, sob pena de incorrer em responsabilidade financeira.
3. Aquando da formalização da manifestação da necessidade, o serviço utilizador deverá ter sempre presente os requisitos gerais para a realização das despesas:
 - a) Conformidade legal - existência de lei que autorize a despesa;
 - b) Regularidade financeira - inscrição no orçamento, cabimento, compromisso, designadamente o de fundos disponíveis, e adequada classificação económica;
 - c) Economia, eficácia e eficiência - obtenção do máximo rendimento com o mínimo de recursos.
4. Todas as manifestações de necessidade deverão conter um cronograma financeiro de execução do correspondente objeto contratual.
5. Antes de ser encaminhada para a Divisão de Contabilidade, a manifestação da necessidade deverá ser favoravelmente despachada pelo dirigente máximo do serviço, a quem caberá, numa primeira fase, avaliar o cumprimento dos requisitos enunciados nos números anteriores.

Artigo 29.º

Impedimentos

São excluídas dos procedimentos de contratação as entidades relativamente às quais se verifique qualquer das situações de impedimento referidas no artigo 55.º do no Código dos Contratos Públicos, aprovado pelo Decreto-Lei n.º 18/2008, de 29 de janeiro e alterações subsequentes.

**Artigo 30.º****Fracionamento da Despesa**

É proibido o fracionamento da despesa com a intenção de a subtrair ao regime previsto na legislação aplicável, ou seja, não se pode efetuar o desdobramento de aquisições de bens e serviços que, no seu conjunto, excedam os valores fixados nos limites legalmente estabelecidos.

Artigo 31.º**Contratação Pública**

1. A disciplina aplicável à contratação pública e o regime substantivo dos contratos públicos que revistam a natureza de contrato administrativo está prevista no Código dos Contratos Públicos, aprovado pelo Decreto-Lei n.º 18/2008, de 29 de janeiro e alterações subsequentes.
2. Os procedimentos a adotar pelos serviços na formação dos respetivos contratos são os seguintes:

Tipo de Procedimento	Tipo de Contrato	Valor do Contrato
Ajuste Direto Regime Simplificado	Locação e de aquisição de bens móveis e aquisição de serviços	≤ 5 000,00 € [art. 128.º, n.º 1 CCP]
	Empreitada de obras públicas	≤ 10 000,00 € [art. 128.º, n.º 1 CCP]
Ajuste Direto Regime Geral	Empreitada de obras públicas:	< 30 000,00 € [art. 19.º, 1, d) CCP]
	Locação e de aquisição de bens móveis e aquisição de serviços:	< 20 000,00 € [art. 20.º, 1, d) CCP]
	Outros contratos, excepto contratos de concessão de obras públicas, contratos de concessão de serviços públicos e de contratos de sociedade	< 50 000,00 € [art. 21.º, 1, c) CCP]
Consulta Prévia	Empreitada de obras públicas:	< 150 000,00 € [art. 19.º, 1, c) CCP]
	Locação e de aquisição de bens móveis e aquisição de serviços:	< 75 000,00 € [art. 20.º, 1, c) CCP]
	Outros contratos, excepto contratos de concessão de obras públicas, contratos de concessão de serviços públicos e de contratos de sociedade	< 100 000,00 € [art. 21.º, 1, b) CCP]
Concurso Público e Concurso Limitado por Prévia Qualificação	Com publicação de anúncio no JOUE:	
	Empreitada de obras públicas	Qualquer valor [art. 19.º, a) CCP]
	Locação e de aquisição de bens móveis e aquisição de serviços	Qualquer valor [art. 20.º, 1, a) CCP]
	Sem publicação de anúncio no JOUE:	
	Empreitada de obras públicas	Valor inferior ao limiar europeu [art. 19.º, b) CCP]
Locação e de aquisição de bens móveis e aquisição de serviços	Valor inferior ao limiar europeu [art. 20.º, 1, b) CCP]	
	Outros contratos, excepto contratos de concessão de obras públicas, contratos de concessão de serviços públicos e de contratos de sociedade	Qualquer valor [art. 21.º, 1, a) CCP]
Procedimento de Negociação e Diálogo Concorrencial	Nos termos previstos no art. 29.º do CCP	Não dependem do valor do contrato a celebrar mas apenas e sempre de critérios materiais [arts. 18.º, a contrario sensu 29.º, 30.º CCP]
Parceria para a Inovação	Nos termos previstos no art. 30.º do CCP	



3. Sempre que o peso do princípio da concorrência seja menor (por exemplo, por objetivamente só existir um cocontratante), ou em virtude da necessidade de compatibilização com outros interesses (por exemplo, a urgência da celebração do contrato incompatível com a adoção de um procedimento mais solene), a lei permite a adoção de determinados procedimentos pré-contratuais em regra sem adstrição aos limites de valor do contrato a celebrar – escolha do procedimento em função de critérios materiais (art. 23.º do Código dos Contratos Públicos).
4. Sempre que esteja em causa a aplicação do regime previsto no número anterior, deverão os serviços fundamentar devidamente a aplicação do mesmo, fundamentação essa, que não deverá traduzir-se apenas numa mera invocação do texto da lei.
5. Permitindo o ajuste direto a formulação de convite para apresentação de propostas apenas a uma entidade, tal procedimento mostra-se adequado para a celebração de contratos em que as exigências de tutela da concorrência sejam à partida menores.

Artigo 32.º

Equipamento Informático

1. As necessidades de *hardware* e *software* devem ser previamente encaminhadas para a Divisão de Qualidade e Sistemas de Informação, a quem cabe avaliar as solicitações apresentadas.
2. Para o efeito, os pedidos de *hardware*, elaborados pelos serviços interessados, devem indicar as quantidades, os perfis dos utilizadores e as ferramentas disponíveis.
3. As necessidades de *software* são apreciadas pela respetiva Divisão, para, em conjunto com o serviço requisitante, decidir e desenvolver o produto.
4. Os procedimentos de negociação ficam centralizados na Divisão de Contabilidade.

Artigo 33.º

Bens de Economato e Consumíveis de Informática

1. Os procedimentos legais e regulamentares atinentes à aquisição de bens de economato e consumíveis de informática são da responsabilidade da Divisão de Contabilidade.
2. A Divisão de Contabilidade deverá estabelecer previamente a tipologia de bens a disponibilizar aos diversos serviços municipais.



3. As manifestações de necessidades que impliquem a aquisição de bens de economato que não obedecem às características dos artigos disponíveis deverão ser devidamente justificadas e carecem de visto prévio da Divisão de Contabilidade.

Artigo 34.º

Outros Bens e Serviços

A Divisão de Contabilidade é ainda responsável pelo desenvolvimento dos procedimentos conducentes à contratação de fornecimento de bens e serviços para além dos referidos nos artigos anteriores.

SECÇÃO IV

Celebração e Formalização dos Contratos

Artigo 35.º

Contrato Escrito

1. De acordo com o n.º 1 do artigo 95.º do Código dos Contratos Públicos, aprovado pelo Decreto-Lei n.º 18/2008, de 29 de janeiro e alterações subsequentes, salvo se existir previsão expressa no programa do procedimento, não é exigível a redução do contrato a escrito, quando:
 - a) Se trate de contrato de locação ou aquisição de bens móveis ou de aquisição de serviços cujo preço contratual não exceda € 10.000,00;
 - b) Se trate de locar ou de adquirir bens móveis ou de adquirir serviços ao abrigo de um contrato público de aprovisionamento;
 - c) Se trate de locar ou de adquirir bens móveis ou de adquirir serviços nos seguintes termos:
 - i. O fornecimento dos bens ou a prestação dos serviços deva ocorrer integralmente no prazo máximo de 20 dias a contar da data em que o adjudicatário comprove a prestação da caução ou, se esta não for exigida, da data da notificação da adjudicação;
 - ii. A relação contratual se extinga com o fornecimento dos bens ou da prestação dos serviços, sem prejuízo da manutenção de obrigações acessórias que tenham sido estabelecidas inequivocamente em favor da entidade adjudicante, tais como as de sigilo ou de garantia dos bens ou serviços adquiridos;



- iii. O contrato não esteja sujeito a fiscalização prévia do Tribunal de Contas.
- d) Se trate de contrato de empreitada de obras públicas de complexidade técnica muito reduzida e cujo preço contratual não exceda € 15.000,00.

Artigo 36.º

Dispensa de Contrato Escrito

1. Nos termos do n.º 2 do art. 95.º do Código dos Contratos Públicos, aprovado pelo Decreto-Lei n.º 18/2008, de 29 de janeiro e alterações subsequentes, a celebração de contrato escrito pode ser dispensada pelo órgão competente para a decisão de contratar, mediante decisão fundamentada, quando:
 - a) A segurança pública interna ou externa o justifique;
 - b) Seja adotado um concurso público urgente;
 - c) Por motivos de urgência imperiosa resultante de acontecimentos imprevisíveis pela entidade adjudicante, seja necessário dar imediata execução ao contrato.
2. Quando a redução do contrato a escrito não tenha sido exigida ou tenha sido dispensada no termos do presente artigo, entende-se que o contrato resulta da conjugação do caderno de encargos com o conteúdo da proposta adjudicada, não se podendo dar início a qualquer aspeto da sua execução antes de decorrido o prazo de 10 dias a contar da data da notificação da decisão de adjudicação e, em qualquer caso, nunca antes da apresentação de todos os documentos de habilitação exigidos, da comprovação da prestação da caução, quando esta for devida e da confirmação dos compromissos assumidos por terceiras entidades relativos a atributos ou a termos ou condições da proposta adjudicada.
3. O prazo de 10 dias previsto no número anterior não é aplicável quando:
 - a) Não tenha sido publicado anúncio do procedimento no *Jornal Oficial da União Europeia*;
 - b) Se trate da celebração de contrato ao abrigo de acordo quadro cujos termos abrangam todos os seus aspetos ou que tenha sido celebrado apenas com uma entidade;
 - c) Só tenha sido apresentada uma proposta.



Artigo 37.º

Responsabilidade pela Elaboração e Celebração de Contratos

1. Os contratos de empreitada, locação e aquisição de bens móveis e prestação de serviços celebrados pelo Município serão elaborados pelo Oficial Público, em estreita colaboração com o serviço municipal envolvido no respetivo processo aquisitivo, e estarão ou não sujeitos a visto do Tribunal de Contas, de acordo com as regras estabelecidas na lei.
2. Em todos os contratos deverá constar a cláusula que obrigue à emissão das respetivas faturas ou documento equivalente em nome do Município da Maia, NIF 505 387 131, com indicação do serviço responsável pela correspondente contratação e referência aos documentos que lhe deram origem.

SECÇÃO V

Disponibilidades Financeiras

Artigo 38.º

Disponibilidades em Caixa

O montante máximo da importância em numerário existente em caixa na Tesouraria Municipal será fixado em € 2.500, cujo montante poderá vir a ser alterado, de acordo com as necessidades diárias da Autarquia, pelo Presidente da Câmara ou Vereador com competência delegada em matéria financeira.

Artigo 39.º

Abertura e Movimentação de Contas Bancárias

1. A abertura de contas bancárias é sujeita a prévia deliberação do órgão executivo, cuja competência se considera, para os devidos efeitos, delegada no Presidente da Câmara, devendo as mesmas ser tituladas pela Autarquia e movimentadas simultaneamente pelo Tesoureiro Municipal, ou seu substituto, e pelo Presidente da Câmara ou Vereador em quem o mesmo delegue.
2. Os cheques serão emitidos na Divisão de Contabilidade e apensos à respetiva ordem de pagamento, sendo remetidos à Tesouraria Municipal, para pagamento, após serem devidamente subscritos pelo Presidente da Câmara, Vereador, ou responsável com competência delegada.



3. Os cheques não preenchidos deverão ficar à guarda do Tesoureiro Municipal, bem como os que, já emitidos, tenham sido anulados, inutilizando-se neste caso as assinaturas, quando as houver, e arquivando-se sequencialmente.
4. Findo o período de validade dos cheques em trânsito, proceder-se-á ao respetivo cancelamento junto da instituição bancária, efetuando-se os necessários registos contabilísticos de regularização.

Artigo 40.º

Conciliação Bancária

1. A Tesouraria Municipal manterá permanentemente atualizadas as contas correntes referentes a todas as instituições bancárias onde se encontrem contas abertas em nome da Autarquia.
2. As reconciliações bancárias serão efetuadas mensalmente pela Divisão de Contabilidade, pelo funcionário designado para o efeito, que não se encontre afeto à Tesouraria.
3. Quando se verificarem diferenças nas reconciliações bancárias, estas serão averiguadas e prontamente regularizadas, se tal se justificar.

Artigo 41.º

Responsabilidade do Tesoureiro

1. O estado de responsabilidade do Tesoureiro pelos fundos, montantes e documentos entregues à sua guarda é verificado, na presença daquele ou seu substituto, através de contagem física do numerário e documentos sob a sua responsabilidade, a realizar pelos responsáveis designados para o efeito, nas seguintes situações:
 - a) Trimestralmente, em dia a fixar pelo Diretor do Departamento de Finanças e Património;
 - b) No encerramento das contas de cada exercício económico;
 - c) No final e no início do mandato do órgão executivo eleito ou do órgão que o substituiu, no caso de aquele ter sido dissolvido;
 - d) Quando for substituído o tesoureiro.
 2. São lavrados termos da contagem dos montantes sob a responsabilidade do Tesoureiro, assinados pelos seus intervenientes e, obrigatoriamente, pelo Presidente do Órgão Executivo, ou Vereador com competência delegada em matéria financeira, pelo dirigente
-



- para o efeito designado pelo Diretor de Departamento, nos casos referidos na alínea c) do número anterior, e ainda pelo Tesoureiro cessante, nos casos referidos na alínea d) do mesmo número.
3. O Tesoureiro responde diretamente perante o Órgão Executivo pelo conjunto das importâncias que lhe são confiadas e os outros funcionários e agentes em serviço na Tesouraria respondem perante o respetivo Tesoureiro pelos seus atos e omissões que se traduzam em situações de alcance, qualquer que seja a sua natureza.
 4. Para efeitos do previsto no número anterior, o Tesoureiro deve estabelecer um sistema de apuramento diário de contas relativo a cada caixa, transmitindo as ocorrências ao Chefe de Divisão.
 5. A responsabilidade por situações de alcance não são imputáveis ao Tesoureiro estranho aos fatos que as originaram ou mantêm, exceto se, no desempenho das suas funções de gestão, controlo e apuramento de importâncias, houver procedido com culpa.
 6. Sempre que, no âmbito das ações inspetivas, se realize a contagem dos montantes sob responsabilidade do Tesoureiro, o Presidente do Órgão Executivo, mediante requisição do inspetor ou inquiridor, deve dar instruções às instituições de crédito para que forneçam diretamente àqueles todos os elementos de que necessite para o exercício das suas funções.

SECÇÃO VI

Disposições Finais

Artigo 42.º

Reposições ao Município

1. A reposição de dinheiros públicos que devam reentrar nos cofres do Município da Maia pode efetivar-se por compensação, por dedução não abatida ou por pagamento através de guia, obedecendo aos seguintes procedimentos informáticos:
 - a) Por meio de guia de receita, quando se trate de pagamentos orçamentais indevidos ocorridos em anos anteriores – Reposições não abatidas nos pagamentos;
 - b) Por reposição de ordem de pagamento, quando se trate de pagamentos orçamentais indevidos ocorridos no próprio ano – Reposições abatidas nos pagamentos.



2. As quantias recebidas pelos funcionários ou agentes que devam reentrar nos cofres do Município da Maia serão compensadas, sempre que possível, no abono seguinte de idêntica natureza.
3. Quando não for praticável a reposição sob as formas de compensação ou dedução, será o quantitativo das reposições entregue nos cofres do Município da Maia por meio de guia.
4. Não haverá lugar ao processamento de reposições quando o total das quantias que devem reentrar nos cofres do Município da Maia, relativamente a cada reposição, seja inferior ao montante estabelecido no decreto-lei de execução orçamental.
5. A reposição poderá ser efetuada em prestações mensais por dedução ou por guia, devidamente autorizada pelo Presidente da Câmara Municipal, mediante requerimento fundamentado dos interessados e devidamente informado pelas Divisões de Planeamento e Gestão Financeira ou de Contabilidade, cujo número será fixado para cada caso, desde que o prazo de entrega não exceda o ano económico seguinte àquele em que o despacho for proferido.
6. Não poderá ser autorizada a reposição em prestações quando os interessados tiverem conhecimento, no momento em que receberam as quantias em causa, de que esse recebimento era indevido.
7. As reposições efetuadas nos termos deste artigo não estão sujeitas a juros de mora desde que o pagamento de cada prestação seja feito dentro do respetivo prazo.
8. A obrigatoriedade de reposição das quantias recebidas prescreve decorridos cinco anos após o seu recebimento. O decurso deste prazo interrompe-se ou suspende-se por ação das causas gerais de interrupção ou suspensão da prescrição.
9. Os procedimentos de reposições ao Município serão efetuados pelas Divisões de Planeamento e Gestão Financeira ou de Contabilidade, logo que detetadas as situações que as determinem, no prazo de 30 dias a contar da data em que houve conhecimento oficial da obrigatoriedade da reposição.
10. O prazo para pagamento das guias de reposição é de 30 dias a contar da data em que o devedor tenha sido pessoalmente notificado pelas Divisões de Planeamento e Gestão Financeira ou de Contabilidade.
11. A apresentação do requerimento referido no número 5, dentro do prazo para pagamento, suspende o decurso deste prazo até à data em que for notificada ao devedor a decisão tomada e suspende o decurso do prazo prescricional referido no número 8 até à mesma data.



12. Cada uma das divisões antes referidas poderá ainda, se assim o entender, exigir que a solicitação da reposição seja reduzida a escrito, com especificação das correspondentes razões.

Artigo 43.º

Empréstimos a Curto Prazo

Para satisfação de necessidades transitórias de tesouraria fica o Executivo autorizado a contrair empréstimos a curto prazo até ao montante máximo definido nos termos do artigo 50.º da Lei n.º 73/2013, de 03 de setembro, na sua redação atual.

Artigo 44.º

Integração do saldo de execução orçamental

1. Ao abrigo do previsto na alínea a) do n.º 3 do artigo 5.º do Decreto-Lei n.º 127/2012, de 21 de junho, na sua redação atual, considera-se autorizada a utilização do saldo das operações orçamentais transitado da gerência de 2020, para integração nos fundos disponíveis, sendo esta utilização distinta da sua integração no orçamento do ano 2021, conforme o disposto nos números seguintes.
2. Após aprovação do mapa «Fluxos de caixa» pode ser incorporado, por recurso a uma revisão orçamental, antes da aprovação dos documentos de prestação de contas, o saldo da gerência da execução orçamental, nas condições que vierem a ser estabelecidas na Lei do Orçamento do Estado para 2021 ou legislação complementar.
3. O pedido de integração do saldo de execução orçamental a apresentar ao órgão deliberativo deve ser adequadamente instruído, em conformidade com as instruções a divulgar pela DGAL.

Artigo 45.º

Processos Administrativos

1. Os documentos escritos que integram os processos administrativos, todos os despachos e informações que sobre eles forem exarados, bem como os documentos do sistema contabilístico, devem sempre identificar os eleitos, dirigentes, funcionários e agentes seus subscritores e a qualidade em que o fazem, de forma bem legível.



2. O Departamento de Finanças e Património poderá consultar, junto dos demais departamentos e respetivos serviços, para exame e verificação, toda a documentação relacionada com a arrecadação da receita e a realização da despesa, devolvendo-a depois de consultada.
3. As consultas ou cópias de elementos de processos que corram ou estejam arquivados no Departamento de Finanças e Património devem ser solicitadas com fundamentação escrita, assinada pelo dirigente do serviço interessado.

Artigo 46.º

Dúvidas sobre a Execução Orçamental

As dúvidas que se suscitarem na aplicação ou interpretação destas normas serão resolvidas por despacho do Presidente, e nos termos da legislação aplicável, sobre parecer do Departamento de Finanças e Património.

Artigo 47.º

Responsabilidades

1. Os titulares dos órgãos autárquicos e os agentes do Município são responsáveis financeira e criminalmente pela falta de cumprimento das disposições legais aplicáveis à execução do orçamento municipal.
2. Os dirigentes e demais funcionários são responsáveis pela assunção de encargos com infração das normas legais aplicáveis à realização das despesas, nos termos da legislação aplicável e da presente norma.
4. Os titulares de cargos políticos, dirigentes, gestores ou responsáveis pela contabilidade que assumam compromissos em violação do previsto na Lei dos Compromissos e dos Pagamentos em Atraso (Lei n.º 8/2008, de 21 de fevereiro e Decreto-Lei n.º 127/2012, de 21 de junho, com as alterações entretanto introduzidas) incorrem em responsabilidade civil, criminal, disciplinar e financeira, sancionatória e ou reintegratória, nos termos da lei em vigor.
3. A violação das normas aqui estabelecidas, sempre que indicie infração disciplinar, dará lugar à instauração do competente procedimento.



Artigo 48.º

Entrada em Vigor

O presente normativo vigora com as Grandes Opções do Plano e Orçamento para 2021.

O Presidente da Câmara Municipal,

(Eng.º António Domingos da Silva Tiago)



GRANDES OPÇÕES
DO PLANO E ORÇAMENTO

2021

MAPAS DE PESSOAL



CÂMARA MUNICIPAL DA MAIA
MAPA DE PESSOAL DE 2021

Classificação	Unidade Orgânica		Carreira/Cargo																			Totais	Observações		
			Diretor Municipal	Diretor de Departamento	Chefe de Divisão	Dirigente 3.º grau	Chefe Equipa/Projeto	Técnico Superior	Coordenador Técnico	Assistente Técnico	Encarregado Geral Oper	Encarregado Operacional	Assistente Operacional	Especialista de Informática	Técnico de Informática	Fiscal Municipal	Polícia Municipal	Outras Subst. / N.R	Chefe de Gabinete	Adjunto	Secretário	Outras		TOTAL	
AO 0103	ÓRGÃOS DA AUTARQUIA	Ocupados	0	0	0	1	0	30	1	19	0	2	6	5	5	4	18	0	1	5	0	1	98		
		A ocupar	1	0	3	0	17	23	8	34	2	3	56	2	2	0	10	0	0	1	0	0	162		
		A extinguir																					0		
		Subtotal	1	0	3	1	17	53	9	53	2	5	62	7	7	4	28	0	1	6	0	1	260		
AO 0104	ASSEMBLEIA MUNICIPAL	Ocupados	0	0	0	0	0	0	0	0	0	0	0	0	0	0	0	0	0	0	0	0	0		
		A ocupar	0	0	0	0	0	0	0	0	0	0	0	0	0	0	0	0	0	0	0	0	0	0	
		A extinguir																						0	
		Subtotal	0	0	0	0	0	0	0	0	0	0	0	0	0	0	0	0	0	0	0	0	0	0	
DFP 02	DEPARTAMENTO DE FINANÇAS E PATRIMÓNIO	Ocupados	0	0	0	0	0	12	5	13	0	0	0	0	0	0	0	0	0	0	0	0	30		
		A ocupar	0	0	0	0	0	1	0	0	0	0	0	0	0	0	0	0	0	0	0	0	0	1	
		A extinguir																						0	
		Subtotal	0	0	0	0	0	13	5	13	0	0	0	0	0	0	0	0	0	0	0	0	0	31	
DRHAG 03	DEPARTAMENTO DE RECURSOS HUMANOS E ADMINISTRAÇÃO GERAL	Ocupados	0	0	0	0	0	9	2	23	0	0	7	0	0	0	0	0	0	0	0	0	41		
		A ocupar	0	0	0	0	0	2	0	1	0	0	0	0	0	0	0	0	0	0	0	0	0	3	
		A extinguir																						0	
		Subtotal	0	0	0	0	0	11	2	24	0	0	7	0	0	0	0	0	0	0	0	0	0	44	
DECC 04	DEPARTAMENTO DE EDUCAÇÃO, CIÊNCIA E CULTURA	Ocupados	0	0	0	0	0	166	0	65	0	0	138	0	0	0	0	0	0	0	0	0	369		
		A ocupar	0	0	0	0	0	146	0	5	0	0	0	0	0	0	0	0	0	0	0	0	151		
		A extinguir						140																140	
		Subtotal	0	0	0	0	0	172	0	70	0	0	138	0	0	0	0	0	0	0	0	0	0	380	
DDSDJ 05	DEPARTAMENTO DESENVOLVIMENTO SOCIAL, DESPORTO E JUVENTUDE	Ocupados	0	0	0	0	0	33	2	39	0	0	73	0	0	0	0	0	0	0	0	0	147		
		A ocupar	0	0	0	0	0	4	1	1	0	1	0	0	0	0	0	0	0	0	0	0	7		
		A extinguir																						0	
		Subtotal	0	0	0	0	0	37	3	40	0	1	73	0	0	0	0	0	0	0	0	0	0	154	
DST 06	DEPARTAMENTO DE SUSTENTABILIDADE TERRITORIAL	Ocupados	0	0	0	0	0	29	5	23	0	0	45	0	0	3	0	0	0	0	0	2	107		
		A ocupar	0	0	0	0	0	2	0	1	0	1	0	0	0	0	0	0	0	0	0	0	4		
		A extinguir																						0	
		Subtotal	0	0	0	0	0	31	5	24	0	1	45	0	0	3	0	0	0	0	0	2	111		
DCMEM 07	DEPARTAMENTO CONSTRUÇÃO, MANUTENÇÃO, ENERGIA E MOBILIDADE	Ocupados	0	0	0	0	0	23	1	20	0	0	92	0	0	0	1	1	0	0	0	3	141		
		A ocupar	0	0	0	0	0	2	0	3	0	1	0	0	0	0	0	0	0	0	0	0	6		
		A extinguir																						0	
		Subtotal	0	0	0	0	0	25	1	23	0	1	92	0	0	0	1	1	0	0	0	3	147		
TOTAL			1	0	3	1	17	342	25	247	2	8	417	7	7	7	29	1	1	6	0	6	1127		

Aprovado pela Assembleia Municipal em:

Prestadores de Serviço

145

Contratos CEI

128



GRANDES OPÇÕES
DO PLANO E ORÇAMENTO

2021

GRANDES OPÇÕES DO PLANO E ORÇAMENTO





GRANDES OPÇÕES
DO PLANO E ORÇAMENTO

2021

PLANO PLURIANUAL DE INVESTIMENTOS



(Em Euro)

Objetivo	Número do projeto	Designação do projeto	Rubrica	T I P	Grupo de Fontes de Financiamento				Fase de	Pagamentos						Total previsto						
					O	R	G	R P		U E	EMPR	Ex.	REALIZADO EM	2021	2021		2021	Períodos seguintes				
													PERÍODOS ANT.	(Financ. Definido)	(Financ. N./ Def.)		(TOTAL)	2022	2023	2024	2025	Outros
[1]	Cód Ano Tip Núm	[3]	[4]	[5]	[6]	[7]	[8]	[9]	[10]	[11]	[12]	[13]	[14]	[15]	[16]	[17]	[18]=[12]+...+[17]					
1.		Funções Gerais				3.046.750				4.435.550	3.046.750	8.350.000	11.396.750	7.288.250	4.978.250	2.298.550	119.000	30.961.281				
1.1.		Serviços Gerais de Administração Pública				2.448.750				4.311.184	2.448.750	7.145.000	9.593.750	5.210.250	3.400.250	2.220.550	41.000	25.160.703				
1.1.1.		Administracao Geral				2.448.750				4.311.184	2.448.750	7.145.000	9.593.750	5.210.250	3.400.250	2.220.550	41.000	25.160.703				
1.1.1.1.		Edificios				956.000				1.670.462	956.000	5.260.000	6.216.000	2.734.000	1.534.000	414.000		12.658.709				
1.1.1.1.1.	17 2003 I 52	Aquisição de edifícios ou parte de edifícios. (Outros)	07/07010307	O					9	114.543		200.000	200.000					314.543				
1.1.1.1.1.	18 2003 I 128	Conservação de edifícios municipais.		E		207.000			9	488.742	207.000	200.000	407.000	167.000	167.000	167.000		1.442.155				
1.1.1.1.1.	18 2003 I 128	Instalações de serviços	0103/07010301			100.000					100.000		100.000	100.000	100.000	100.000						
1.1.1.1.1.	18 2003 I 128	Instalações de serviços	07/07010301			30.000					30.000		30.000	30.000	30.000	30.000						
1.1.1.1.1.	18 2003 I 128	Escolas	07/07010305			1.000					1.000		1.000	1.000	1.000	1.000						
1.1.1.1.1.	18 2003 I 128	Outros	07/07010307			60.000					60.000		60.000	20.000	20.000	20.000						
1.1.1.1.1.	18 2003 I 128	Outros	07/07010413			1.000					1.000		1.000	1.000	1.000	1.000						
1.1.1.1.1.	18 2003 I 128	Outros investimentos	07/070115			15.000					15.000		15.000	15.000	15.000	15.000						
1.1.1.1.1.	02 2009 I 68	Intervenções de beneficiação e de conservação da Torre Lidador.		E		202.000			9	510.655	202.000	800.000	1.002.000	1.000.000	1.000.000			3.512.655				
1.1.1.1.1.	02 2009 I 68	Instalações de serviços	07/07010301			200.000					200.000		200.000	1.000.000	1.000.000							
1.1.1.1.1.	02 2009 I 68	Outros	07/07010307			1.000					1.000		1.000									
1.1.1.1.1.	02 2009 I 68	Outros investimentos	07/070115			1.000					1.000		1.000									
1.1.1.1.1.	03 2010 I 21	Obras de remodelação do Edifício dos Paços do Concelho.		E		250.000			9	352.323	250.000	300.000	550.000	130.000	130.000	130.000		1.324.042				
1.1.1.1.1.	03 2010 I 21	Instalações de serviços	07/07010301			220.000					220.000		220.000	100.000	100.000	100.000						
1.1.1.1.1.	03 2010 I 21	Equipamento administrativo	07/070109			20.000					20.000		20.000	20.000	20.000	20.000						
1.1.1.1.1.	03 2010 I 21	Outro equipamento básico	07/07011002			5.000					5.000		5.000	5.000	5.000	5.000						
1.1.1.1.1.	03 2010 I 21	Outros investimentos	07/070115			5.000					5.000		5.000	5.000	5.000	5.000						
1.1.1.1.1.	01 2014 I 22	Beneficiação de ascensores de edifícios municipais. (Outros investimentos)	07/070115	O		30.000			9		30.000	40.000	70.000	20.000	20.000			110.000				
1.1.1.1.1.	01 2015 I 23	Reabilitação do Edifício Municipal sito ao gaveto da Praça do 5 de Outubro com a EN-14, incluindo reconversão da área de logradouro, na Freguesia do Castelo da Maia. (Outros)	07/07010307	E		150.000			0		150.000	350.000	500.000	300.000	100.000			900.000				
1.1.1.1.1.	07 2015 I 45	Aquisição dos edifícios designados por Lidador, Alvorada e Guanabara sitos à Praça do Dr. José Vieira de Carvalho, na Freguesia da Cidade da Maia. (Outros)	07/07010307	E					9			2.000.000	2.000.000					2.000.000				
1.1.1.1.1.	02 2016 I 21	Beneficiação da Casa do Corim, na Freguesia de Águas Santas.		E		15.000			9	78.578	15.000	30.000	45.000	15.000	15.000	15.000		170.607				
1.1.1.1.1.	02 2016 I 21	Outros	07/07010307			5.000					5.000		5.000	5.000	5.000	5.000						
1.1.1.1.1.	02 2016 I 21	Outro equipamento básico	07/07011002			5.000					5.000		5.000	5.000	5.000	5.000						
1.1.1.1.1.	02 2016 I 21	Outros investimentos	07/070115			5.000					5.000		5.000	5.000	5.000	5.000						
1.1.1.1.1.	01 2018 I 4	"Quinta dos Cónegos" - Intervenções de adaptação e de requalificação do edificado e dos espaços exteriores.		E		52.000			9	125.621	52.000	500.000	552.000	52.000	52.000	52.000		844.707				
1.1.1.1.1.	01 2018 I 4	Instalações de serviços	0103/07010301			50.000					50.000		50.000	50.000	50.000	50.000						
1.1.1.1.1.	01 2018 I 4	Outros	0103/07010307			500					500		500	500	500	500						
1.1.1.1.1.	01 2018 I 4	Equipamento de informática	0103/070107			500					500		500	500	500	500						
1.1.1.1.1.	01 2018 I 4	Artigos e objetos de valor	0103/070112			500					500		500	500	500	500						
1.1.1.1.1.	01 2018 I 4	Outros investimentos	0103/070115			500					500		500	500	500	500						
[5] E - EMPREITADA; A - ADM. DIR.; O - OUTRA; B - AD/EMP.; C - AD/OUTRA					Total :		906.000			1.670.462	906.000	4.420.000	5.326.000	1.684.000	1.484.000	364.000		10.618.709				

(Em Euro)

Objetivo	Número do projeto		Designação do projeto	Rubrica	T I P	Grupo de Fontes de Financiamento				Fase de	Pagamentos					Total previsto					
						O R G	R P	U E	EMPR		Ex.	REALIZADO EM	2021	2021	2021		Períodos seguintes				
												PERÍODOS ANT.	(Financ. Definido)	(Financ. N./ Def.)	(TOTAL)		2022	2023	2024	2025	Outros
[1]	Cód	Ano Tip Núm	[3]	[4]	[5]	[6]	[7]	[8]	[9]	[10]	[11]	[12]	[13]	[14]	[15]	[16]	[17]	[18]=[12]+...+[17]			
1.1.1.1.	02	2020 I 49	Instalação de pára-raios em edifícios municipais. (Instalações de serviços)	07/07010301	E					9			50.000	50.000	50.000	50.000	50.000	200.000			
1.1.1.1.	03	2020 I 50	Oficinas e Armazéns Gerais - novas instalações.		E					9		770.000	770.000	1.000.000				1.770.000			
1.1.1.1.	03	2020 I 50	Instalações de serviços	07/07010301										1.000.000							
1.1.1.1.	02	2021 I 29	Reabilitação de edifícios (ex-propriedade da REN) com vista à instalação de uma Unidade de Emergência Médica do INEM, da freguesia da Cidade da Maia. (Outros)	07/07010307	E		50.000			0		50.000	20.000	70.000				70.000			
1.1.1.2.			Viaturas				105.000				214.407	105.000	580.000	685.000	30.000	30.000		1.026.008			
1.1.1.2.	02	2002 I 7	Grandes reparações de viaturas. (Material de transporte - Outros)	07/07010602	O		5.000			9	25.159	5.000	30.000	35.000	30.000	30.000		120.159			
1.1.1.2.	01	2003 I 53	Aquisição de veículos e máquinas especiais. (Material de transporte - Outros)	07/07010602	O					9	189.249		100.000	100.000				355.849			
1.1.1.2.	02	2009 I 70	Aquisição de uma viatura tipo furgão e sua transformação em viatura-oficina dedicada aos serviços de manutenção. (Material de transporte - Outros)	07/07010602	O					9			50.000	50.000				50.000			
1.1.1.2.	01	2016 I 45	Aquisição de autocarros. (Material de transporte - Outros)	07/07010602	O		100.000					100.000	400.000	500.000				500.000			
1.1.1.3.			Mobiliário e Equipamento				213.000				829.230	213.000	213.000	133.000	133.000	133.000	20.000	1.526.679			
1.1.1.3.	01	2013 I 11	Aquisição de mobiliário e equipamento diverso.		O		113.000			9	829.230	113.000	113.000	113.000	113.000	113.000		1.346.679			
1.1.1.3.	01	2013 I 11	Equipamento administrativo	0103/070109			20.000					20.000	20.000	20.000	20.000	20.000					
1.1.1.3.	01	2013 I 11	Outro equipamento básico	0103/07011002			50.000					50.000	50.000	50.000	50.000	50.000					
1.1.1.3.	01	2013 I 11	Ferramentas e utensílios	0103/070111			5.000					5.000	5.000	5.000	5.000	5.000					
1.1.1.3.	01	2013 I 11	Artigos e objetos de valor	0103/070112			20.000					20.000	20.000	20.000	20.000	20.000					
1.1.1.3.	01	2013 I 11	Outros investimentos	0103/070115			15.000					15.000	15.000	15.000	15.000	15.000					
1.1.1.3.	01	2013 I 11	Equipamento administrativo	04/070109			500					500	500	500	500	500					
1.1.1.3.	01	2013 I 11	Outros investimentos	05/070115			500					500	500	500	500	500					
1.1.1.3.	01	2013 I 11	Equipamento administrativo	06/070109			500					500	500	500	500	500					
1.1.1.3.	01	2013 I 11	Ferramentas e utensílios	07/070111			500					500	500	500	500	500					
1.1.1.3.	01	2013 I 11	Outros investimentos	07/070115			1.000					1.000	1.000	1.000	1.000	1.000					
1.1.1.3.	01	2020 I 55	Aquisição de obras de arte, coleções ou outro património artístico e cultural. (Artigos e objetos de valor)	0103/070112			100.000					100.000	100.000	20.000	20.000	20.000	20.000	180.000			
1.1.1.5.			Sistemas de Informação				1.083.750				1.597.085	1.083.750	1.225.000	2.308.750	2.282.250	1.682.250	1.652.550	9.684.307			
1.1.1.5.	01	2009 I 38	Modernização da infraestrutura tecnológica informática.		O		75.000			9	43.050	75.000	35.000	110.000	105.000	105.000	105.000	468.050			
1.1.1.5.	01	2009 I 38	Equipamento de informática	0103/070107			70.000					70.000	70.000	100.000	100.000	100.000					
1.1.1.5.	01	2009 I 38	Equipamento administrativo	0103/070109			5.000					5.000	5.000	5.000	5.000	5.000					
1.1.1.5.	02	2009 I 39	Aquisição de Equipamento Informático.		O		540.000			9	640.328	540.000	600.000	1.140.000	1.050.000	1.050.000		5.122.770			
1.1.1.5.	02	2009 I 39	Equipamento de informática	0103/070107			390.000					390.000	390.000	1.000.000	1.000.000	1.000.000					
1.1.1.5.	02	2009 I 39	Equipamento de informática	05/070107			150.000					150.000	150.000	150.000	50.000	50.000					
1.1.1.5.	03	2009 I 40	Aquisição de Programas Informáticos. (Software informático)	0103/070108	O		150.000			9	496.857	150.000	90.000	240.000	250.000	250.000		1.527.137			
[5] E - EMPREITADA; A - ADM. DIR.; O - OUTRA; B - AD/EMP.; C - AD/OUTRA					Total :		2.039.000				3.894.335	2.039.000	6.565.000	8.604.000	4.402.000	3.102.000	1.952.000	20.000	22.329.354		

(Em Euro)

Objetivo	Número do projeto		Designação do projeto	Rubrica	T I P	Grupo de Fontes de Financiamento				Fase de	Pagamentos					Total previsto					
						O R G	R P	U E	EMPR		Ex.	REALIZADO EM	2021	2021	2021		Períodos seguintes				
												PERÍODOS ANT.	(Financ. Definido)	(Financ. N./ Def.)	(TOTAL)		2022	2023	2024	2025	Outros
[1]	Cód	Ano Tip Núm	[3]	[4]	[5]	[6]	[7]	[8]	[9]	[10]	[11]	[12]	[13]	[14]	[15]	[16]	[17]	[18]=[12]+...+[17]			
1.1.1.5.	01	2011 I 101	Atualização e ampliação do Sistema de Gestão e Controlo de Assiduidade. (Equipamento de informática)	0103/070107	0		61.500			9	11.889	61.500		61.500	20.000	20.000	20.000		133.389		
1.1.1.5.	02	2016 I 5	Projeto de desenvolvimento e consolidação do SIG Municipal.		0		29.700			9	404.961	29.700		29.700	29.700	29.700			522.760		
1.1.1.5.	02	2016 I 5	Equipamento de informática	0103/070107			500					500		500	500						
1.1.1.5.	02	2016 I 5	Software informático	0103/070108			28.700					28.700		28.700	28.700						
1.1.1.5.	02	2016 I 5	Outros investimentos	0103/070115			500					500		500	500						
1.1.1.5.	02	2018 I 25	Projeto WIFPI4EU. (Equipamento de informática)	0103/070107	0					9			500.000		500.000				1.000.000		
1.1.1.5.	01	2019 I 24	Cibersegurança - Controlo de segurança da informação.		0		227.550			9		227.550		227.550	227.550	227.550	227.550		910.200		
1.1.1.5.	01	2019 I 24	Equipamento de informática	0103/070107			104.550					104.550		104.550	104.550	104.550					
1.1.1.5.	01	2019 I 24	Software informático	0103/070108			123.000					123.000		123.000	123.000						
1.1.1.6.			Assembleia Municipal				10.000					10.000	10.000	20.000					20.000		
1.1.1.6.	02	2018 I 32	Aquisição e montagem de sistema de conferência com gravação, monitorização de contagem de tempos de intervenção e de registo de votação. (Outros investimentos)	0103/070115	0		10.000			9		10.000		10.000					20.000		
1.1.1.8.			Prevenção e Segurança no Trabalho				81.000					81.000	70.000	151.000	31.000	21.000	21.000	21.000	245.000		
1.1.1.8.	01	2018 I 19	Aquisição de equipamento técnico com vista a dotar o Gabinete de Prevenção e Segurança. (Outro equipamento básico)	07/07011002	0		1.000			9		1.000		1.000	1.000	1.000	1.000		5.000		
1.1.1.8.	02	2019 I 3	Equipamentos e sistemas de segurança contra incêndios em edifícios e recintos. (Outro equipamento básico)	07/07011002	0		50.000			9		50.000		50.000	100.000	20.000	20.000	20.000	180.000		
1.1.1.8.	01	2021 I 21	Aquisição de mobiliário ergonómico e equipamentos afins. (Outro equipamento básico)	07/07011002			30.000					30.000		20.000	50.000	10.000			60.000		
1.2.			Segurança e Ordem Públicas				598.000				124.366	598.000	1.205.000	1.803.000	2.078.000	1.578.000	78.000	78.000	5.800.579		
1.2.1.			Proteção Civil e Luta Contra Incêndios				550.000				55.086	550.000	605.000	1.155.000	2.030.000	1.530.000	30.000	30.000	4.830.086		
1.2.1.3.			Serviço de Emergência Protecção Civil				50.000				55.086	50.000	605.000	655.000	30.000	30.000	30.000	30.000	830.086		
1.2.1.3.	01	2007 I 22	Programa de Prevenção e Protecção da Floresta contra Incêndios. (Material de transporte - Outros)	0103/07010602	0					9	29.039		10.000	10.000					39.039		
1.2.1.3.	02	2007 I 50	Aquisição de equipamentos de telecomunicações. (Outro equipamento básico)	0103/07011002	0					9	25.404		20.000	20.000					45.404		
1.2.1.3.	01	2018 I 20	Equipamentação das novas instalações afetas ao Serviço Municipal de Protecção Civil, na freguesia do Castelo da Maia. (Outro equipamento básico)	0103/07011002	0		20.000			9	643	20.000	100.000	120.000	20.000	20.000	20.000	20.000	200.643		
1.2.1.3.	01	2020 I 4	Aquisição de viatura ligeira, de mercadorias, de suporte logístico, dotada de grua. (Material de transporte - Outros)	0103/07010602	0					9			55.000	55.000					55.000		
1.2.1.3.	03	2020 I 6	Aquisição de equipamentos destinados à Protecção de Aglomerados Populacionais. (Outro equipamento básico)	0103/07011002	0		20.000			9		20.000	150.000	170.000					170.000		
[5] E - EMPREITADA; A - ADM. DIR.; O - OUTRA; B - AD/EMP.; C - AD/OUTRA	Total :						2.488.750				4.366.270	2.488.750	7.480.000	9.968.750	5.230.250	3.420.250	2.240.550	61.000	25.670.789		

(Em Euro)

Objetivo	Número do projeto		Designação do projeto	Rubrica	T I P	Grupo de Fontes de Financiamento				Fase de	Pagamentos					Total previsto				
						O R G	R P	U E	EMPR		Ex.	REALIZADO EM	2021	2021	2021		Períodos seguintes			
												PERÍODOS ANT.	(Financ. Definido)	(Financ. N./ Def.)	(TOTAL)		2022	2023	2024	2025
[1]	Cód	Ano Tip Núm	[3]	[4]	[5]	[6]	[7]	[8]	[9]	[10]	[11]	[12]	[13]	[14]	[15]	[16]	[17]	[18]=[12]+...+[17]		
1.2.1.3.	04	2020 I 7	Aquisição de Unidade Autônoma de Ar Respirável, rebocável, para apoio e intervenção em incêndios. (Outros investimentos)	0103/070115	O					9		60.000	60.000					60.000		
1.2.1.3.	05	2020 I 8	Aquisição de EPI - Equipamentos de Proteção Individual. (Outros investimentos)	0103/070115	O		10.000			9		10.000	60.000	70.000	10.000	10.000	10.000	10.000	110.000	
1.2.1.3.	01	2021 I 24	Equipamentação do CMOS - Centro Municipal de Operações de Socorro.									150.000	150.000					150.000		
1.2.1.4.			Segurança Pública				500.000					500.000	500.000	2.000.000	1.500.000			4.000.000		
1.2.1.4.	01	2020 I 54	Construção das novas instalações da Divisão Policial da PSP da Maia - Contrato Interadministrativo com o Ministério da Administração Interna. (Instalações de serviços)	07/07010301			500.000					500.000	500.000	2.000.000	1.500.000			4.000.000		
1.2.2.			Polícia Municipal				48.000				69.280	48.000	600.000	648.000	48.000	48.000	48.000	48.000	970.492	
1.2.2.	01	2011 I 5	Aquisição de equipamento para a Polícia Municipal.		O		48.000			9	69.280	48.000	100.000	148.000	48.000	48.000	48.000	48.000	470.492	
1.2.2.	01	2011 I 5	Material de transporte - Outros	0103/07010602			500					500	500	500	500	500	500	500		
1.2.2.	01	2011 I 5	Equipamento administrativo	0103/070109			5.000					5.000	5.000	5.000	5.000	5.000	5.000	5.000		
1.2.2.	01	2011 I 5	Outro equipamento básico	0103/07011002			20.000					20.000	20.000	20.000	20.000	20.000	20.000	20.000		
1.2.2.	01	2011 I 5	Ferramentas e utensílios	0103/070111			22.000					22.000	22.000	22.000	22.000	22.000	22.000	22.000		
1.2.2.	01	2011 I 5	Outros investimentos	0103/070115			500					500	500	500	500	500	500	500		
1.2.2.	01	2021 I 23	"Polícia Municipal" - adaptação de edifício municipal à Rua do Eng.º Duarte Pacheco, na Freguesia da Cidade da Maia. (Instalações de serviços)	07/07010301								500.000	500.000					500.000		
2.			Funções Sociais				11.410.582	708.638	247.207		26.789.438	12.366.427	19.157.000	31.523.427	10.686.000	4.825.000	3.204.500	915.000	83.637.648	
2.1.			Educação				3.039.775	209.925			8.285.734	3.249.700	2.380.000	5.629.700	1.618.000	1.227.000	647.000	172.000	19.885.367	
2.1.1.			Ensino não Superior				2.949.775	209.925			8.145.182	3.159.700	2.330.000	5.489.700	1.528.000	1.137.000	607.000	132.000	19.321.732	
2.1.1.1.			Ensino Pré-Escolar				283.400				56.286	283.400	220.000	503.400	185.000	135.000	135.000	1.014.686		
2.1.1.1.	01	2011 I 1	Beneficiação de áreas exteriores de Edifícios do Pré-escolar. (Escolas)	07/07010305	E		50.000			9	46.001	50.000	100.000	150.000	100.000	100.000	100.000	496.001		
2.1.1.1.	01	2015 I 2	Aquisição de equipamento com destino aos edifícios escolares do Ensino Pré-Escolar.		O		35.000			9	10.285	35.000	70.000	105.000	35.000	35.000	35.000	220.285		
2.1.1.1.	01	2015 I 2	Outro equipamento básico	04/07011002			30.000					30.000	30.000	30.000	30.000	30.000	30.000	30.000		
2.1.1.1.	01	2015 I 2	Outros investimentos	04/070115			5.000					5.000	5.000	5.000	5.000	5.000	5.000	5.000		
2.1.1.1.	02	2020 I 52	Remodelação do Infantário de Águas Santas II, na Freguesia de Águas Santas. (Creches)	07/07010304	E		50.000			9		50.000	50.000	100.000	50.000			150.000		
2.1.1.1.	01	2021 I 27	Substituição de coberturas em amianto em estabelecimentos de ensino pré-escolar - Acordos de Colaboração. (Escolas)	07/07010305			148.400					148.400	148.400	148.400				148.400		
2.1.1.2.			Ensino Básico - EBI				2.200.200				2.867.573	2.200.200	750.000	2.950.200	1.103.000	842.000	312.000	122.000	8.710.878	
2.1.1.2.	13	2002 I 40	Aquisição de equipamento pedagógico diverso, didático e tecnológico (novas tecnologias) com destino a equipar edifícios escolares do EBI.		O		42.000			9	152.075	42.000	30.000	72.000	42.000	42.000	42.000	42.000	392.075	
2.1.1.2.	13	2002 I 40	Outro equipamento básico	04/07011002			40.000					40.000	40.000	40.000	40.000	40.000	40.000	40.000		
2.1.1.2.	13	2002 I 40	Outros investimentos	04/070115			2.000					2.000	2.000	2.000	2.000	2.000	2.000	2.000		
[5] E - EMPREITADA; A - ADM. DIR.; O - OUTRA; B - AD/EMP.; C - AD/OUTRA						Total :	3.372.150				4.643.912	3.372.150	8.600.000	11.972.150	7.515.250	5.155.250	2.475.550	161.000	32.368.043	

(Em Euro)

Objetivo	Número do projeto		Designação do projeto	Rubrica	T I P	Grupo de Fontes de Financiamento				Fase de	Pagamentos					Total previsto					
						O R G	R P	U E	EMPR		Ex.	REALIZADO EM	2021 (Financ. Definido)	2021 (Financ. N./ Def.)	2021 (TOTAL)		Períodos seguintes				
												PERÍODOS ANT.					2022	2023	2024	2025	Outros
[1]	Cód	Ano Tip NÚM	[3]	[4]	[5]	[6]	[7]	[8]	[9]	[10]	[11]	[12]	[13]	[14]	[15]	[16]	[17]	[18]=[12]+...+[17]			
2.1.1.2.	14	2002 I 41	Recuperação, adaptação e ampliação de edifícios escolares existentes. (Escolas)	07/07010305	E		80.000			9	624.807	80.000	100.000	180.000	180.000	180.000	180.000	1.344.807			
2.1.1.2.	12	2003 I 62	Aquisição de equipamento básico com destino aos edifícios escolares do EBI. (Outro equipamento básico)	04/07011002	O		50.000			9	38.889	50.000	70.000	120.000	50.000	50.000	50.000	50.000	359.457		
2.1.1.2.	01	2013 I 1	Beneficiação da Escola do EBI de Moutidos, na Freguesia de Águas Santas.		E		110.000			0	1.166.705	110.000		110.000	10.000	10.000		1.637.157			
2.1.1.2.	01	2013 I 1	Escolas	07/07010305			100.000					100.000		100.000							
2.1.1.2.	01	2013 I 1	Outro equipamento básico	07/07011002			10.000					10.000		10.000	10.000	10.000					
2.1.1.2.	02	2014 I 8	Beneficiação da Escola do EBI/JI de Ferreiró, em Santa Maria de Avioso, na Freguesia do Castelo da Maia.		E		11.000			9	414.038	11.000		11.000	11.000			436.038			
2.1.1.2.	02	2014 I 8	Escolas	07/07010305			10.000					10.000		10.000							
2.1.1.2.	02	2014 I 8	Outro equipamento básico	07/07011002			1.000					1.000		1.000	1.000						
2.1.1.2.	01	2016 I 46	Beneficiação da Escola do EBI de Monte das Cruzes, na Freguesia de Milheirós. (Escolas)	07/07010305	E		140.000			9	140.000	140.000		140.000	50.000			190.000			
2.1.1.2.	01	2018 I 24	Beneficiação e requalificação de espaços escolares exteriores.		E		180.000			9	246.904	180.000	150.000	330.000	180.000	180.000		966.806			
2.1.1.2.	01	2018 I 24	Escolas	07/07010305			150.000					150.000		150.000	150.000						
2.1.1.2.	01	2018 I 24	Outros investimentos	07/070115			30.000					30.000		30.000	30.000						
2.1.1.2.	02	2018 I 10	Construção de coberturas de espaços exteriores de escolas do EBI. (Escolas)	07/07010305	E		150.000			9	95.718	150.000	150.000	300.000	150.000	150.000		839.775			
2.1.1.2.	03	2018 I 11	Programa de beneficiação energética de estabelecimentos escolares, com especial incidência nas questões de insolação.		E		101.000			9	128.438	101.000	100.000	201.000	30.000	30.000	30.000	30.000	449.438		
2.1.1.2.	03	2018 I 11	Escolas	07/07010305			100.000					100.000		100.000	30.000	30.000	30.000				
2.1.1.2.	03	2018 I 11	Outros investimentos	07/070115			1.000					1.000		1.000							
2.1.1.2.	05	2018 I 44	Beneficiação da Escola do EBI do Monte Calvário, em Nogueira, na Freguesia de Nogueira e Silva Escura. (Escolas)	07/07010305	E		100.000			9	100.000	100.000		100.000	50.000			150.000			
2.1.1.2.	02	2019 I 32	Beneficiação da Escola do EBI/JI de Gueifães 2, na freguesia da Cidade da Maia. (Escolas)	07/07010305	E		132.200			9	132.200	132.200		132.200	10.000			142.200			
2.1.1.2.	03	2019 I 33	Beneficiação da Escola do EBI/JI de Parada, na freguesia de Pedrouços. (Escolas)	07/07010305	E		50.000			9	50.000	50.000		50.000	10.000			60.000			
2.1.1.2.	04	2019 I 34	Beneficiação da Escola do EBI Maia Sede, na freguesia da Cidade da Maia. (Escolas)	07/07010305	E		554.000			9	554.000	50.000	604.000	20.000				624.000			
2.1.1.2.	02	2020 I 3	SUPERTABI Maia - Aquisição de bens e equipamentos tecnológicos. (Outro equipamento básico)	04/07011002	O		300.000			9	300.000	100.000	400.000	200.000	200.000			909.126			
2.1.1.2.	03	2020 I 47	Ampliação da Escola do EBI/JI da Prozela, na Freguesia de Vila Nova da Telha. (Escolas)	07/07010305	E		200.000			9	200.000	200.000		200.000	10.000			210.000			
2.1.1.3.			Ensino Básico - EB2,3				234.405	199.895			4.516.422	434.300	1.100.000	1.534.300	30.000			7.815.556			
[5] E - EMPREITADA; A - ADM. DIR.; O - OUTRA; B - AD/EMP.; C - AD/OUTRA						Total :	5.530.350				7.359.410	5.530.350	9.320.000	14.850.350	8.576.250	5.955.250	2.745.550	241.000	40.686.846		

(Em Euro)

Objetivo	Número do projeto	Designação do projeto	Rubrica	T I P	Grupo de Fontes de Financiamento				Fase de	Pagamentos					Total previsto							
					O	R	G	R P		U E	EMPR	Ex.	REALIZADO EM PERÍODOS ANT.	2021 (Financ. Definido)		2021 (Financ. N./ Def.)	2021 (TOTAL)	Períodos seguintes				
																		2022 [13]	2023 [14]	2024 [15]	2025 [16]	Outros [17]
[1]	Cód Ano Tip Núm [2]	[3]	[4]	[5]	[6]	[7]	[8]	[9]	[10]	[11]	[12]	[13]	[14]	[15]	[16]	[17]	[18]=[12]+...+[17]					
2.1.1.3.	01 2017 I 21	Requalificação e modernização da EB2,3 de Gonçalo Mendes da Maia, na Freguesia da Cidade da Maia - Acordo de Colaboração com o Poder Central. (Escolas)	07/07010305	E		10.000			3	1.905.719	10.000	150.000	160.000	10.000				2.227.915				
2.1.1.3.	02 2017 I 22	Requalificação e modernização da EB2,3S do Doutor José Vieira de Carvalho, na Freguesia de Moreira - Acordo de Colaboração com o Poder Central. (Escolas)	07/07010305	E		44.805	199.895		2	172.471	244.700	800.000	1.044.700	10.000				2.625.586				
2.1.1.3.	03 2017 I 23	Requalificação e modernização da EB2,3 de Gueifães, na Freguesia da Cidade da Maia - Acordo de Colaboração com o Poder Central. (Escolas)	07/07010305	E		10.000			3	2.438.232	10.000	150.000	160.000	10.000				2.792.456				
2.1.1.3.	01 2021 I 28	Substituição de coberturas em amianto da EB2,3 do Castêlo - Acordo de colaboração. (Escolas)	07/07010305			169.600					169.600		169.600					169.600				
2.1.1.5.		Outros Projectos				201.770	10.030			656.820	211.800	200.000	411.800	150.000	150.000	150.000		1.552.531				
2.1.1.5.	01 2003 I 1	Elaboração de projetos diversos, incluindo os estudos de enquadramento urbanístico, com vista à construção de edifícios para os Ensinos Pré-Escolar, EBI, EB2,3, e Secundário. (Investimentos incorpóreos)	07/070113	O		50.000			9	274.659	50.000	50.000	100.000	50.000	50.000	50.000		524.659				
2.1.1.5.	03 2003 I 129	Conservação de edifícios escolares.		E		100.000			9	241.409	100.000	150.000	250.000	100.000	100.000	100.000		818.124				
2.1.1.5.	03 2003 I 129	Escolas	07/07010305			80.000					80.000		80.000	80.000	80.000	80.000						
2.1.1.5.	03 2003 I 129	Outros	07/07010307			10.000					10.000		10.000	10.000	10.000	10.000						
2.1.1.5.	03 2003 I 129	Outros investimentos	07/070115			10.000					10.000		10.000	10.000	10.000	10.000						
2.1.1.5.	04 2017 I 40	Projeto INEDIT.MAIA - Inclusão pela educação - 'Investimos em Ti'. (Outro equipamento básico)	04/07011002	O		1.770	10.030		9	140.751	11.800		11.800					159.748				
2.1.1.5.	04 2018 I 46	Instalação de pára-raios em edifícios do parque escolar. (Escolas)	07/07010305	E		50.000			9		50.000		50.000					50.000				
2.1.1.7.		Ensino Artístico				20.000				48.081	20.000	60.000	80.000	50.000				178.081				
2.1.1.7.	01 2018 I 45	Obras de conservação do edifício municipal em uso pela 'Fundação do Conservatório de Música da Maia'. (Escolas)	07/07010305	E		20.000			9	48.081	20.000	60.000	80.000	50.000				178.081				
2.1.1.8.		Ensino Especial - Insuficientes				10.000					10.000		10.000	10.000	10.000	10.000		50.000				
2.1.1.8.	02 2002 I 51	Aquisição de mobiliário, de material didático e outro material de equipamento com destino ao apoio da integração social e escolar de insuficientes. (Outro equipamento básico)	04/07011002	O		10.000			9		10.000		10.000	10.000	10.000	10.000		50.000				
2.1.2.		Serviços Auxiliares de Ensino				90.000				140.552	90.000	50.000	140.000	90.000	90.000	40.000	40.000	563.635				
2.1.2.	02 2002 I 54	Aquisição de equipamentos diversos para equipamento das cozinhas, copas e refeitórios de apoio aos edifícios escolares do Ensino Pré-Escolar e do EBI.		O		35.000			9	111.171	35.000	50.000	85.000	35.000	35.000	35.000	35.000	359.253				
2.1.2.	02 2002 I 54	Outro equipamento básico	04/07011002			30.000					30.000		30.000	30.000	30.000	30.000						
2.1.2.	02 2002 I 54	Outros investimentos	04/070115			5.000					5.000		5.000	5.000	5.000	5.000						
[5] E - EMPREITADA; A - ADM. DIR.; O - OUTRA; B - AD/EMP.; C - AD/OUTRA				Total :		6.031.525	209.925			12.691.903	6.241.450	10.730.000	16.971.450	8.851.250	6.150.250	2.940.550	286.000	50.642.266				

(Em Euro)

Objetivo	Número do projeto		Designação do projeto	Rubrica	T I P	Grupo de Fontes de Financiamento				Fase de	Pagamentos					Total previsto						
						O	R G	R P	U E		EMPR	Ex.	REALIZADO EM PERÍODOS ANT.	2021 (Financ. Definido)	2021 (Financ. N./ Def.)		2021 (TOTAL)	Períodos seguintes				
																		2022 [13]	2023 [14]	2024 [15]	2025 [16]	Outros [17]
[1]	Cód	Ano Tip Núm	[3]	[4]	[5]	[6]	[7]	[8]	[9]	[10]	[11]	[12]	[13]	[14]	[15]	[16]	[17]	[18]=[12]+...+[17]				
2.1.2.	05	2003 I 68	Revisão de preços de empreitadas relativas à construção, remodelação ou adaptação de edifícios escolares, levadas a cabo em anos anteriores. (Escolas)	07/07010305	E		5.000			9	29.382	5.000		5.000	5.000	5.000	5.000	54.382				
2.1.2.	02	2018 I 13	Beneficiação de refeitórios de estabelecimentos de ensino. (Escolas)	07/07010305	E		50.000			9		50.000		50.000	50.000			150.000				
2.3.			Segurança e Acção Sociais				92.000				7.615	92.000	1.560.000	1.652.000	917.000	515.000		3.091.615				
2.3.2.			Acção Social				92.000				7.615	92.000	1.560.000	1.652.000	917.000	515.000		3.091.615				
2.3.2.3.			Outros Apoios				92.000				7.615	92.000	1.560.000	1.652.000	917.000	515.000		3.091.615				
2.3.2.3.	02	2017 I 31	Aquisição de equipamento para os GIP - Gabinetes de Inserção Profissional.		O		10.000			9	7.615	10.000		10.000	15.000	15.000		47.615				
2.3.2.3.	02	2017 I 31	Equipamento de informática	05/070107			4.500					4.500		4.500	5.000	5.000						
2.3.2.3.	02	2017 I 31	Equipamento administrativo	05/070109			4.500					4.500		4.500	5.000	5.000						
2.3.2.3.	02	2017 I 31	Investimentos incorpóreos	05/070113			1.000					1.000		1.000	5.000	5.000						
2.3.2.3.	08	2019 I 37	"MasterPlan do Sobreiro" - Construção do Centro Comunitário do Sobreiro, na freguesia da Cidade da Maia. (Outros)	07/07010307	E		50.000			9		50.000	1.550.000	1.600.000	900.000	500.000		3.000.000				
2.3.2.3.	04	2021 I 30	Edifício pré-fabricado para apoio social a instalar na designada "Quinta da Pícuca". (Outros)	07/07010307	E		30.000			0		30.000	10.000	40.000				40.000				
2.3.2.3.	05	2021 I 35	Aquisição de equipamento para o INTEGRARE - Programa Municipal de Emprego Protegido.				2.000					2.000		2.000	2.000			4.000				
2.3.2.3.	05	2021 I 35	Outros investimentos	0103/070115			500					500		500	500							
2.3.2.3.	05	2021 I 35	Outros investimentos	03/070115			500					500		500	500							
2.3.2.3.	05	2021 I 35	Outros investimentos	04/070115			500					500		500	500							
2.3.2.3.	05	2021 I 35	Outros investimentos	05/070115			500					500		500	500							
2.4.			Habitação e Serviços Colectivos				5.824.014	498.713			12.821.250	6.322.727	11.032.000	17.354.727	6.058.000	2.256.000	2.005.500	606.000	43.886.706			
2.4.1.			Habitação											3.350.000	3.350.000			3.350.000				
2.4.1.	13	2002 I 78	Execução de obras de conservação e reparação excepcional no património habitacional do Município. (Reparação e beneficiação)	05/07010203	E					9			100.000	100.000				100.000				
2.4.1.	02	2008 I 48	Aquisição de terrenos destinados à construção de Habitação Social. (Reparação e beneficiação)	05/07010203						9			50.000	50.000				50.000				
2.4.1.	01	2019 I 38	"MasterPlan do Sobreiro" - Construção de habitação social. (Construção)	07/07010201	E					9			3.200.000	3.200.000				3.200.000				
2.4.2.			Ordenamento do Território				2.750.591	239.385			8.519.225	2.989.976	3.167.000	6.156.976	3.071.000	510.000	410.000	155.000	21.321.327			
2.4.2.1.			Planeamento Urbanístico				409.568	228.408			213.497	637.976	440.000	1.077.976	56.000	5.000	5.000	5.000	1.362.473			
2.4.2.1.	40	2003 I 39	Elaboração de projetos diversos em diversas áreas do Concelho. (Investimentos incorpóreos)	06/070113	O		5.000			9	4.397	5.000		5.000	5.000	5.000	5.000	29.397				
2.4.2.1.	01	2009 I 4	Atualização da cartografia digital e de ortofotomapas. (Investimentos incorpóreos)	06/070113	O					0	209.100		70.000	70.000				279.100				
[5] E - EMPREITADA; A - ADM. DIR.; O - OUTRA; B - AD/EMP.; C - AD/OUTRA					Total :																	
							6.183.525	209.925			12.942.396	6.393.450	15.710.000	22.103.450	9.828.250	6.725.250	2.950.550	296.000	57.596.760			

(Em Euro)

Objetivo	Número do projeto		Designação do projeto	Rubrica	T I P	Grupo de Fontes de Financiamento				Fase de	Pagamentos					Total previsto					
						O R G	R P	U E	EMPR		Ex.	REALIZADO EM PERÍODOS ANT.	2021 (Financ. Definido)	2021 (Financ. N./ Def.)	2021 (TOTAL)		Períodos seguintes				
																	2022 [13]	2023 [14]	2024 [15]	2025 [16]	Outros [17]
[1]	Cód	Ano Tip Núm	[3]	[4]	[5]	[6]	[7]	[8]	[9]	[10]	[11]	[12]	[13]	[14]	[15]	[16]	[17]	[18]=[12]+...+[17]			
2.4.2.1.	06	2009 I 9	Projetos de Avaliação Ambiental Estratégica em diversas áreas do Concelho. (Investimentos incorpóreos)	06/070113	O		15.000			0		15.000	40.000	55.000				55.000			
2.4.2.1.	01	2015 I 33	Elaboração do Plano de Pormenor de Salvaguarda da Zona Especial de Proteção da Igreja e da Casa do Mosteiro de São Salvador de Moreira. (Investimentos incorpóreos)	06/070113	O					9			50.000	50.000				50.000			
2.4.2.1.	02	2015 I 34	Elaboração do Plano de Gestão de Riscos Naturais, Tecnológicos e Mistos do Município. (Investimentos incorpóreos)	06/070113	O					9			50.000	50.000				50.000			
2.4.2.1.	01	2018 I 6	"Maia SMART Lab" - criação de um espaço com vista à partilha e experimentação de soluções "SMART" focadas no território, no seu desenvolvimento sustentável e nos processos de co-criação.				389.568	228.408		9		617.976		617.976	1.000			618.976			
2.4.2.1.	01	2018 I 6	Instalações de serviços	06/07010301			283.089	129.086				412.175		412.175	1.000						
2.4.2.1.	01	2018 I 6	Equipamento de informática	06/070107			11.967	67.983				79.950		79.950							
2.4.2.1.	01	2018 I 6	Software informático	06/070108				100				100		100							
2.4.2.1.	01	2018 I 6	Equipamento administrativo	06/070109			50.751					50.751		50.751							
2.4.2.1.	01	2018 I 6	Outro equipamento básico	06/07011002			43.661	31.339				75.000		75.000							
2.4.2.1.	02	2019 I 20	Estudo urbanístico com vista à integração de parte da EN14 no contexto urbano da Cidade da Maia - Parque Verde Linear, na freguesia da Cidade da Maia. (Investimentos incorpóreos)	07/070113	E					9			50.000	50.000	50.000			100.000			
2.4.2.1.	02	2020 I 16	Plano de Inovação de Base Territorial. (Investimentos incorpóreos)	0103/070113						9			80.000	80.000				80.000			
2.4.2.1.	01	2021 I 25	Elaboração de Planos de Pormenor de zonas inseridas em SUOPG - Sub-Unidades Operativas de Planeamento e Gestão. (Investimentos incorpóreos)	06/070113									50.000	50.000				50.000			
2.4.2.1.	02	2021 I 26	Estratégia Municipal de Reabilitação Urbana. (Investimentos incorpóreos)	06/070113									50.000	50.000				50.000			
2.4.2.2.			Urbanização				2.022.000				6.485.665	2.022.000	2.277.000	4.299.000	1.605.000	405.000	405.000	150.000	13.509.785		
2.4.2.2.	15	2002 I 95	Trabalhos urbanísticos em diversas áreas do Concelho, com vista à sua recuperação urbana.		E		335.000			9	1.433.387	335.000		335.000	235.000	235.000	235.000	2.630.187			
2.4.2.2.	15	2002 I 95	Outros	07/07010413			20.000					20.000		20.000	20.000	20.000	20.000				
2.4.2.2.	15	2002 I 95	Outros investimentos	07/070115			5.000					5.000		5.000	5.000	5.000	5.000				
2.4.2.2.	15	2002 I 95	Viadutos, arruamentos e obras complementares	07/07030301			300.000					300.000		300.000	200.000	200.000	200.000				
2.4.2.2.	15	2002 I 95	Parques e jardins	07/07030305			5.000					5.000		5.000	5.000	5.000	5.000				
2.4.2.2.	15	2002 I 95	Outros	07/07030313			5.000					5.000		5.000	5.000	5.000	5.000				
2.4.2.2.	26	2002 I 105	Aquisição de propriedades para fins urbanísticos e para outros fins diversos.		O		30.000			9	1.426.168	30.000		30.000	30.000	30.000	30.000	1.576.168			
2.4.2.2.	26	2002 I 105	Terrenos	0103/070101			5.000					5.000		5.000	5.000	5.000	5.000				
2.4.2.2.	26	2002 I 105	Terrenos e recursos naturais	0103/070301			10.000					10.000		10.000	10.000	10.000	10.000				
2.4.2.2.	26	2002 I 105	Terrenos	06/070101			5.000					5.000		5.000	5.000	5.000	5.000				
2.4.2.2.	26	2002 I 105	Terrenos e recursos naturais	06/070301			5.000					5.000		5.000	5.000	5.000	5.000				
[5] E - EMPREITADA; A - ADM. DIR.; O - OUTRA; B - AD/EMP.; C - AD/OUTRA						Total :	6.953.093	438.333			15.801.951	7.391.426	16.080.000	23.471.426	10.144.250	6.990.250	3.215.550	326.000	62.857.091		

(Em Euro)

Objetivo	Número do projeto		Designação do projeto	Rubrica	T I P	Grupo de Fontes de Financiamento				Fase de	Pagamentos					Total previsto					
						O R G	R P	U E	EMPR		Ex.	REALIZADO EM PERÍODOS ANT.	2021 (Financ. Definido)	2021 (Financ. N./ Def.)	2021 (TOTAL)		Períodos seguintes				
																	2022 [13]	2023 [14]	2024 [15]	2025 [16]	Outros [17]
[1]	Cód	Ano Tip Núm	[3]	[4]	[5]	[6]	[7]	[8]	[9]	[10]	[11]	[12]	[13]	[14]	[15]	[16]	[17]	[18]=[12]+...+[17]			
2.4.2.2.	26	2002 I 105	Terrenos	07/070101			5.000					5.000		5.000	5.000	5.000					
2.4.2.2.	03	2005 I 41	Requalificação urbanística do Lugar da Pena, em Nogueira, na Freguesia de Nogueira e Silva Escuro. (Outros)	07/07030313	E		250.000			1		250.000		250.000	10.000			260.000			
2.4.2.2.	01	2007 I 1	Construção do Centro Cívico de Milheirós: terraplenagens, construção de arruamentos e sua infraestruturização, incluindo a construção de passeios e a respetiva arborização bem como a aquisição dos necessários terrenos na Freguesia de Milheirós. (Terrenos)	07/070101	E					9		147.000		147.000				147.000			
2.4.2.2.	02	2007 I 27	Construção de uma Fonte Decorativa na Praça do Dr. José Vieira de Carvalho, incluindo a correção do perfil transversal do arruamento, na Maia, na Freguesia da Cidade da Maia. (Outros)	07/07030313	E		10.000			1		10.000	390.000	400.000				400.000			
2.4.2.2.	04	2007 I 30	Arranjo urbanístico do Largo da Capela de Santo António da Guarda, na Freguesia de Moreira. (Outros)	07/07030313	E					9			20.000	20.000	20.000			40.000			
2.4.2.2.	02	2009 I 63	Arranjo Urbanístico do Lavadouro da Raposeira, em Barca, na Freguesia do Castelo da Maia. (Outros)	07/07030313	E					0			20.000	20.000	20.000			40.000			
2.4.2.2.	05	2009 I 73	Requalificação e valorização urbana das Zonas Industriais. (Outros)	07/07030313	E					3	3.228.029	100.000	100.000	500.000				3.828.029			
2.4.2.2.	06	2009 I 74	Plano Diretor de Águas Pluviais - Resolução de pontos críticos.	07/07010413	E		319.000			9	398.080	319.000	319.000	120.000	120.000	120.000	120.000	1.197.080			
2.4.2.2.	06	2009 I 74	Outros	07/07010413			119.000					119.000	119.000	100.000	100.000	100.000	100.000				
2.4.2.2.	06	2009 I 74	Viadutos, arruamentos e obras complementares	07/07030301			200.000					200.000	200.000	20.000	20.000	20.000	20.000				
2.4.2.2.	01	2014 I 20	Requalificação e valorização urbana da Zona Industrial das Minhoteiras, na freguesia de Moreira. (Outros)	07/07030313	E					0			50.000	50.000				50.000			
2.4.2.2.	02	2014 I 27	Reformulação urbanística do espaço público da zona de influência da Igreja Matriz de Milheirós, na Freguesia de Milheirós. (Viadutos, arruamentos e obras complementares)	07/07030301	E		12.600			9		12.600	200.000	212.600	150.000			362.600			
2.4.2.2.	02	2015 I 25	Requalificação do Largo da Capela de Anta, em Gemunde, na Freguesia do Castelo da Maia. (Outros)	07/07030313	E					0			50.000	50.000				50.000			
2.4.2.2.	04	2015 I 30	Arranjo urbanístico da Represa do Ribeiro, na Freguesia de S. Pedro Fins.	07/070301	E		105.400			9		105.400	105.400	20.000	20.000	20.000		165.400			
2.4.2.2.	04	2015 I 30	Terrenos e recursos naturais	07/070301			5.400					5.400	5.400	10.000	10.000	10.000					
2.4.2.2.	04	2015 I 30	Outros	07/07030313			100.000					100.000	100.000	10.000	10.000	10.000					
2.4.2.2.	01	2019 I 7	Ligação pedonal entre o Parque da Casa do Alto ao Parque Desportivo de Cutamas. (Viadutos, arruamentos e obras complementares)	07/07030301	E					9		200.000	200.000					200.000			
2.4.2.2.	02	2019 I 8	Ligação pedonal entre a Rua do Eng.º Duarte Pacheco e o Forum da Maia.	07/07030301	E		175.000			9		175.000	175.000	50.000				228.321			
[5] E - EMPREITADA; A - ADM. DIR.; O - OUTRA; B - AD/EMP.; C - AD/OUTRA						Total :	7.825.093	438.333			19.428.061	8.263.426	17.257.000	25.520.426	11.034.250	7.130.250	3.355.550	446.000	69.825.521		

(Em Euro)

Objetivo	Número do projeto		Designação do projeto	Rubrica	T I P	Grupo de Fontes de Financiamento				Fase de	Pagamentos					Total previsto					
						O R G	R P	U E	EMPR		Ex.	REALIZADO EM PERÍODOS ANT.	2021 (Financ. Definido)	2021 (Financ. N./ Def.)	2021 (TOTAL)		Períodos seguintes				
																	2022 [13]	2023 [14]	2024 [15]	2025 [16]	Outros [17]
[1]	Cód	Ano Tip NÚM	[3]	[4]	[5]	[6]	[7]	[8]	[9]	[10]	[11]	[12]	[13]	[14]	[15]	[16]	[17]	[18]=[12]+...+[17]			
2.4.2.2.	02	2019 I 8	Investimentos incorpóreos	07/070113			25.000					25.000									
2.4.2.2.	02	2019 I 8	Viadutos, arruamentos e obras complementares	07/07030301			150.000					150.000									
2.4.2.2.	03	2019 I 39	"MasterPlan do Sobreiro" - Intervenções no espaço público.		E				9			600.000			600.000			600.000			
2.4.2.2.	01	2020 I 19	Obras de urbanização em falta em loteamentos não consumados. (Outros)	07/07030313	E		355.000		9			355.000			355.000			150.000			
2.4.2.2.	02	2020 I 18	Reperfilamento e infraestruturização da Rua de Goa, na Freguesia de Águas Santas. (Viadutos, arruamentos e obras complementares)	07/07030301	E		50.000		9			50.000			50.000			50.000			
2.4.2.2.	01	2021 I 1	Requalificação do Largo do Souto, na freguesia de S. Pedro Fins. (Viadutos, arruamentos e obras complementares)	07/07030301			50.000					50.000			300.000			350.000			
2.4.2.2.	02	2021 I 2	Drenagem de águas pluviais na Rua do Arquinho, na freguesia de Milheirós. (Viadutos, arruamentos e obras complementares)	07/07030301			120.000					120.000			120.000			50.000			
2.4.2.2.	03	2021 I 3	Drenagem de águas pluviais na Rua do Dr. António dos Santos, nas freguesias de Águas Santas e Milheirós. (Viadutos, arruamentos e obras complementares)	07/07030301			200.000					200.000			200.000			50.000			
2.4.2.2.	04	2021 I 4	Integração urbana de um troço da Rua do Eng. Duarte Pacheco entre a Travessa do Eng. Duarte Pacheco e a Avenida de D. Manuel II, na freguesia da Cidade da Maia. (Viadutos, arruamentos e obras complementares)	07/07030301			10.000					10.000			200.000			210.000			
2.4.2.3.			Reabilitação urbana				319.023	10.977				1.820.063	330.000	450.000	780.000	1.410.000	100.000		6.449.068		
2.4.2.3.	01	2017 I 11	Reabilitação da Rua Central do Sobreiro, incluindo renovação parcial de infraestruturas, passeios acessíveis e percursos cicláveis, na Freguesia da Cidade da Maia. (Viadutos, arruamentos e obras complementares)	07/07030301	E		10.000		9		186.583	10.000			10.000			10.000			
2.4.2.3.	03	2017 I 13	Reabilitação do espaço urbano no setor norte do Bairro do Sobreiro, na zona da Praça do Oxigénio, na Freguesia da Cidade da Maia. (Viadutos, arruamentos e obras complementares)	07/07030301	E		10.000		9		550.959	10.000			10.000			10.000			
2.4.2.3.	06	2017 I 15	Reabilitação dos espaços públicos e infraestruturas do Bairro do Sobreiro - áreas verdes de fruição e enquadramento paisagístico, incluindo Parque Urbano do Sobreiro e ligação de via nova entre a Rua Central do Sobreiro e a Rua Padre Luís Campos. (Viadutos, arruamentos e obras complementares)	07/07030301	E		19.023	10.977	9		647.584	30.000			30.000			30.000			
2.4.2.3.	07	2017 I 34	Reabilitação urbana da Praça do 5 de Outubro, na Freguesia do Castelo da Maia. (Outros)	07/07030313	E		10.000		9		434.938	10.000			10.000			10.000			
[5] E - EMPREITADA; A - ADM. DIR.; O - OUTRA; B - AD/EMP.; C - AD/OUTRA	Total :						8.659.116	449.310				21.248.124	9.108.426	18.357.000	27.465.426	11.484.250	7.130.250	3.355.550	446.000	76.379.590	

(Em Euro)

Objetivo	Número do projeto		Designação do projeto	Rubrica	T I P	Grupo de Fontes de Financiamento				Fase de	Pagamentos					Total previsto							
						O	R	G	R P		U E	EMPR	Ex.	REALIZADO EM	2021		2021	2021	Períodos seguintes				
														PERÍODOS ANT.	(Financ. Definido)		(Financ. N./ Def.)	(TOTAL)	2022	2023	2024	2025	Outros
[1]	Cód	Ano	Tip	Núm	[3]	[4]	[5]	[6]	[7]	[8]	[9]	[10]	[11]	[12]	[13]	[14]	[15]	[16]	[17]	[18]=[12]+...+[17]			
2.4.2.3.	01	2020	I	20	Requalificação do Largo da Poça de Frejufe, na Freguesia de Nogueira e Silva Escura. (Viadutos, arruamentos e obras complementares)	07/07030301	E		70.000			9		70.000		70.000	10.000						80.000
2.4.2.3.	03	2020	I	22	Requalificação do espaço público da Urbanização Novo Rumo, na Freguesia da Cidade da Maia. (Viadutos, arruamentos e obras complementares)	07/07030301	E					9			100.000	100.000							100.000
2.4.2.3.	01	2021	I	5	Reabilitação dos espaços públicos e infraestruturas da Rua das Tílias no "Jardim do Sobreiro", na freguesia da Cidade da Maia. (Viadutos, arruamentos e obras complementares)	07/07030301			200.000					200.000	200.000	400.000	1.400.000	100.000					1.900.000
2.4.2.3.	02	2021	I	32	Reabilitação urbana da área envolvente à Escola do EBI/JI Cidade Jardim, na freguesia da Cidade da Maia. (Viadutos, arruamentos e obras complementares)	07/07030301	E					0			150.000	150.000							150.000
2.4.6.					Proteção do Meio Ambiente e Conservação da Natureza				3.073.423	259.328			4.302.025	3.332.751	4.515.000	7.847.751	2.987.000	1.746.000	1.595.500	451.000			19.215.379
2.4.6.1.					Instrumentos de Acção Ambiental				451.695				31.061	451.695	235.000	686.695	50.000						774.139
2.4.6.1.	01	2018	I	2	"Living Lab Maia" - Programa de descarbonização da cidade no âmbito do "Fundo Ambiental".				451.695			9	31.061	451.695	235.000	686.695	50.000						774.139
2.4.6.1.	01	2018	I	2	Artigos e objetos de valor	06/070112			28.105					28.105		28.105							
2.4.6.1.	01	2018	I	2	Instalações de serviços	07/07010301			150.000					150.000		150.000							
2.4.6.1.	01	2018	I	2	Equipamento de informática	07/070107			3.090					3.090		3.090							
2.4.6.1.	01	2018	I	2	Software informático	07/070108			60.000					60.000		60.000							
2.4.6.1.	01	2018	I	2	Outros investimentos	07/070115			100.000					100.000		100.000							
2.4.6.1.	01	2018	I	2	Viadutos, arruamentos e obras complementares	07/07030301			110.500					110.500		110.500	50.000						
2.4.6.2.					Higiene e Limpeza Urbana				92.000					92.000	720.000	812.000	1.000.000	1.000.000	1.000.000				3.812.000
2.4.6.2.	01	2018	I	3	Construção do Centro de Excelência e Bem-Estar Animal da Maia. (Outros)	06/07010413	E		92.000			9		92.000	100.000	192.000	1.000.000	1.000.000	1.000.000				3.192.000
2.4.6.2.	04	2019	I	43	Construção de um Parque Canino, na freguesia de Vila Nova da Telha. (Outros)	06/07010413	E					9			20.000	20.000							20.000
2.4.6.2.	01	2020	I	10	Construção de Parque para animais assilvestrados - "Parque de Matilhas". (Outros)	06/07010413	E					9			300.000	300.000							300.000
2.4.6.2.	03	2021	I	33	Construção de Parques Caninos. (Outros)	06/07010413									300.000	300.000							300.000
2.4.6.3.					Cemitérios e Capelas Mortuárias								137.745		600.000	600.000							737.745
2.4.6.3.	01	2002	I	131	Construção do Cemitério Municipal de Vermoim, em Vermoim, na Freguesia da Cidade da Maia. (Cemitérios)	07/07010412	E					3			200.000	200.000							200.000
2.4.6.3.	01	2004	I	5	Aquisição de terrenos com vista à ampliação de Cemitérios. (Terrenos)	0103/070101	O					9	137.745		100.000	100.000							237.745
2.4.6.3.	03	2015	I	43	Construção do Tanatário Municipal. (Cemitérios)	07/07010412	E					9			300.000	300.000							300.000
2.4.6.5.					Parques, Jardins e Arborização				495.500				1.230.689	495.500	430.000	925.500	335.500	335.500	335.000	230.500			3.436.073
2.4.6.5.	03	2002	I	133	Ajardinamento de espaços municipais.		O		101.000			9	403.775	101.000		101.000	101.000	101.000	101.000	1.000			808.775
2.4.6.5.	03	2002	I	133	Parques e jardins	06/07010405			1.000					1.000		1.000	1.000	1.000	1.000	1.000			
2.4.6.5.	03	2002	I	133	Parques e jardins	06/07030305			100.000					100.000		100.000	100.000	100.000	100.000				
[5] E - EMPREITADA; A - ADM. DIR.; O - OUTRA; B - AD/EMP.; C - AD/OUTRA					Total :				9.573.811	449.310			21.820.704	10.023.121	20.362.000	30.385.121	14.045.250	8.331.250	4.456.550	447.000			84.742.249

(Em Euro)

Objetivo	Número do projeto		Designação do projeto	Rubrica	T I P	Grupo de Fontes de Financiamento				Fase de	Pagamentos					Total previsto						
						O	R	G	R P		U E	EMPR	Ex.	REALIZADO EM	2021		2021	2021	Períodos seguintes			
														PERÍODOS ANT.	(Financ. Definido)		(Financ. N./ Def.)	(TOTAL)	2022	2023	2024	2025
[1]	Cód	Ano Tip Núm	[3]	[4]	[5]	[6]	[7]	[8]	[9]	[10]	[11]	[12]	[13]	[14]	[15]	[16]	[17]	[18]=[12]+...+[17]				
2.4.6.5.	10	2002 I 138	Aquisição de equipamentos e mobiliário urbano diverso com destino aos jardins e parques municipais.		O		66.000			9	231.131	66.000		66.000	66.000	66.000	66.000	66.000	568.487			
2.4.6.5.	10	2002 I 138	Outro equipamento básico	06/07011002			60.000					60.000		60.000	60.000	60.000	60.000					
2.4.6.5.	10	2002 I 138	Outros investimentos	06/070115			6.000					6.000		6.000	6.000	6.000	6.000					
2.4.6.5.	02	2005 I 58	Instalação de sistemas de rega em jardins e espaços verdes municipais.		O		11.000			9	29.908	11.000		11.000	11.000	11.000	11.000		84.908			
2.4.6.5.	02	2005 I 58	Outros investimentos	06/070115			1.000					1.000		1.000	1.000	1.000	1.000					
2.4.6.5.	02	2005 I 58	Parques e jardins	06/07030305			10.000					10.000		10.000	10.000	10.000	10.000					
2.4.6.5.	03	2005 I 61	Aquisição de equipamentos, ferramentas e máquinas-ferramenta várias. (Ferramentas e utensílios)	06/070111	O		1.000			9	28.545	1.000		1.000	1.000	1.000	1.000		33.661			
2.4.6.5.	03	2009 I 12	Remoção de raízeiros, recomposição de caldeiras de árvores e reconstrução de passeios.		O		151.000			0	462.328	151.000	100.000	251.000	151.000	151.000	151.000	151.000	1.353.240			
2.4.6.5.	03	2009 I 12	Viadutos, arruamentos e obras complementares	06/07030301			150.000					150.000		150.000	150.000	150.000	150.000					
2.4.6.5.	03	2009 I 12	Parques e jardins	06/07030305			1.000					1.000		1.000	1.000	1.000	1.000					
2.4.6.5.	02	2012 I 13	Beneficiação de percursos pedonais e de pavimentos em jardins e parques. (Parques e jardins)	06/07010405	E		50.000			9	75.003	50.000	50.000	100.000					175.003			
2.4.6.5.	03	2012 I 15	Beneficiação do Horto Municipal.		E		5.500			9		5.500		5.500	5.500	5.000		500	22.000			
2.4.6.5.	03	2012 I 15	Outros	06/07010413			5.000					5.000		5.000	5.000	5.000						
2.4.6.5.	03	2012 I 15	Outro equipamento básico	06/07011002			500					500		500	500			500				
2.4.6.5.	01	2016 I 38	Sistemas de gestão e otimização de redes de rega. (Parques e jardins)	06/07030305	O					9			50.000	50.000					50.000			
2.4.6.5.	02	2017 I 25	Aquisição de trator de pequeno porte, dotado de fresa, para o Complexo de Educação Ambiental da Quinta da Gruta. (Material de transporte - Outros)	06/07010602	O		10.000			9		10.000		10.000					10.000			
2.4.6.5.	01	2019 I 1	Construção de instalações sanitárias de apoio ao Parque da Casa do Alto, na freguesia de Pedrouços. (Outros)	07/07010307	E					9			30.000	30.000					30.000			
2.4.6.5.	01	2021 I 37	Requalificação do "Parque da Fontes", na freguesia da Cidade da Maia. (Parques e jardins)	07/07030305	E		100.000					100.000	200.000	300.000					300.000			
2.4.6.6.			Ambiente Urbano				1.782.228	259.328			2.742.887	2.041.556	1.825.000	3.866.556	1.441.500	350.500	250.500	210.500	9.098.777			
2.4.6.6.	05	2002 I 143	Construção do "Parque Urbano de Moreira", na Freguesia de Moreira, incluindo a aquisição de terrenos e a elaboração dos respetivos projetos. (Parques e jardins)	07/07030305	E		339.300			9	9.077	339.300		339.300	10.000				358.377			
2.4.6.6.	14	2003 I 76	Aquisição de terrenos. (Terrenos)	06/070101			100.000			9		100.000		100.000	50.000				150.000			
2.4.6.6.	15	2003 I 77	Limpeza, desassoreamento e reconstrução de margens de leitos de linhas de água e seu tratamento paisagístico. (Outros)	07/07030313	E		50.000			9		50.000	100.000	150.000					150.000			
2.4.6.6.	01	2005 I 2	Regularização do leito da Ribeira de Mogos. (Outros)	07/07030313	E		85.000			4	54.601	85.000		85.000	50.000				229.873			
[5] E - EMPREITADA; A - ADM. DIR.; O - OUTRA; B - AD/EMP.; C - AD/OUTRA					Total :		10.542.611	449.310			22.711.296	10.991.921	20.892.000	31.883.921	14.389.750	8.565.750	4.690.550	676.500	88.257.798			

(Em Euro)

Objetivo	Número do projeto		Designação do projeto	Rubrica	T I P	Grupo de Fontes de Financiamento				Fase de	Pagamentos					Total previsto						
						O	R G	R P	U E		EMPR	Ex.	REALIZADO EM	2021	2021		2021	Períodos seguintes				
													PERÍODOS ANT.	(Financ. Definido)	(Financ. N./ Def.)		(TOTAL)					
														[11]	[12]		[12]	[12]	2022	2023	2024	2025
[1]	Cód	Ano Tip Núm	[3]	[4]	[5]	[6]	[7]	[8]	[9]	[10]	[11]	[12]	[12]	[13]	[14]	[15]	[16]	[17]	[18]=[12]+...+[17]			
2.4.6.6.	01	2008 I 11	Regularização do leito da Ribeira de Setões. (Outros)	07/07030313	E					1			50.000	50.000	100.000					150.000		
2.4.6.6.	02	2008 I 12	Regularização do leito da Ribeira de Cambados. (Outros)	07/07030313	E					1			100.000	100.000	100.000					200.000		
2.4.6.6.	03	2008 I 13	Regularização do leito da Ribeira do Arquinho. (Outros)	07/07030313	E					1			175.000	175.000	175.000					350.000		
2.4.6.6.	01	2009 I 47	Contratualização de PIP - Projetos de Integração Paisagística.				50.500			9	105.227	50.500		50.500	50.500	50.500	50.500	50.500	50.500	357.727		
2.4.6.6.	01	2009 I 47	Instalações desportivas e recreativas	06/07010406			500					500		500	500	500	500	500	500			
2.4.6.6.	01	2009 I 47	Investimentos incorporáveis	06/070113			50.000					50.000		50.000	50.000	50.000	50.000	50.000	50.000			
2.4.6.6.	03	2010 I 25	Complexo Municipal da Quinta da Gruta - Beneficiações. (Outros)	07/07010307	E		20.000			9		20.000		20.000	20.000	20.000	20.000			93.706		
2.4.6.6.	02	2012 I 14	Ampliação do Parque Urbano dos Maninhos, em Vermoim, na Freguesia da Cidade da Maia. (Parques e jardins)	06/07030305	E					1			250.000	250.000	100.000					350.000		
2.4.6.6.	01	2014 I 1	Ampliação e/ou beneficiação do "Parque Urbano de Moutidos", na Freguesia de Águas Santas. (Outro equipamento básico)	06/07011002	E					0	102.221		100.000	100.000	50.000	50.000				302.221		
2.4.6.6.	02	2014 I 2	Construção de coberturas ajardinadas em edifícios municipais existentes.		E		20.000			0	5.656	20.000	50.000	70.000	20.000	20.000	20.000			135.656		
2.4.6.6.	02	2014 I 2	Outros	06/07010413			10.000					10.000		10.000	10.000	10.000	10.000					
2.4.6.6.	02	2014 I 2	Parques e jardins	06/07030305			10.000					10.000		10.000	10.000	10.000	10.000					
2.4.6.6.	04	2014 I 23	Requalificação de Lagos e Fontes Municipais.		E		81.000			9	53.963	81.000	50.000	131.000	50.000					234.963		
2.4.6.6.	04	2014 I 23	Outros	07/07010413			80.000					80.000		80.000	50.000							
2.4.6.6.	04	2014 I 23	Outros investimentos	07/070115			1.000					1.000		1.000								
2.4.6.6.	01	2015 I 5	"Parques Infantis" e "Ginásios ao Ar Livre".		O		130.000			9	668.903	130.000		130.000	130.000	130.000	130.000	130.000	130.000	1.439.249		
2.4.6.6.	01	2015 I 5	Parques e jardins	06/07010405			20.000					20.000		20.000	20.000	20.000	20.000	20.000	20.000			
2.4.6.6.	01	2015 I 5	Outro equipamento básico	06/07011002			100.000					100.000		100.000	100.000	100.000	100.000	100.000	100.000			
2.4.6.6.	01	2015 I 5	Outros investimentos	06/070115			10.000					10.000		10.000	10.000	10.000	10.000	10.000	10.000			
2.4.6.6.	02	2015 I 6	Construção do "Parque Pluvial de Alvura", na Freguesia de Milheirós. (Parques e jardins)	06/07010405	E		222.000			1		222.000		222.000	50.000					272.000		
2.4.6.6.	03	2016 I 47	Arranjo paisagístico e reflorestação do Monte da Caverneira, na Freguesia de Águas Santas. (Outros)	06/07030313	E					9			100.000	100.000						100.000		
2.4.6.6.	04	2016 I 49	Reforço e reabilitação das zonas verdes e dos espaços de utilização coletiva e respetiva valorização paisagística no quarteirão afeto à Zona Desportiva do centro da cidade - Construção do Parque da Maia. (Parques e jardins)	07/07010405	E		1.000			4	1.743.240	1.000		1.000						1.806.250		
2.4.6.6.	03	2018 I 34	Rearborização de arruamentos com especial incidência na relocalização de árvores. (Viadutos, arruamentos e obras complementares)	06/07030301			20.000			9		20.000	50.000	70.000	20.000	20.000	20.000	20.000	20.000	150.000		
[5] E - EMPREITADA; A - ADM. DIR.; O - OUTRA; B - AD/EMP.; C - AD/OUTRA						Total :	11.087.111	449.310			25.390.506	11.536.421	21.817.000	33.353.421	15.255.250	8.856.250	4.931.050	877.000		94.199.569		

(Em Euro)

Objetivo	Número do projeto		Designação do projeto	Rubrica	T I P	Grupo de Fontes de Financiamento				Fase de	Pagamentos					Total previsto											
						O R G	R P	U E	EMPR		Ex.	REALIZADO EM PERÍODOS ANT.	2021 (Financ. Definido)	2021 (Financ. N./ Def.)	2021 (TOTAL)		Períodos seguintes										
																	2022 [13]	2023 [14]	2024 [15]	2025 [16]	Outros [17]						
[1]	Cód	Ano Tip Núm	[3]	[4]	[5]	[6]	[7]	[8]	[9]	[10]	[11]	[12]	[13]	[14]	[15]	[16]	[17]	[18]=[12]+...+[17]									
2.4.6.6.	05	2018 I 42	Regularização de linha de água afluente à Ribeira do Arquinho, incluindo travessia na Rua de Agostinho da Silva Rocha, na Freguesia de Nogueira e Silva Escura. (Outros)	07/07030313	E		100.000			9		100.000	100.000	200.000	50.000	50.000		300.000									
2.4.6.6.	01	2019 I 31	Corredor Verde do Rio Leça.		E		77.828	259.328		9		337.156		337.156	51.000			388.156									
2.4.6.6.	01	2019 I 31	Investimentos incorpóreos	06/070113			1.000					1.000		1.000	1.000												
2.4.6.6.	01	2019 I 31	Parques e jardins	06/07030305			76.828	259.328				336.156		336.156	50.000												
2.4.6.6.	03	2019 I 42	Valorização da paisagem da área florestal do Monte Penedo, na freguesia de Milheirós. (Investimentos incorpóreos)	06/070113						9			50.000		50.000			50.000									
2.4.6.6.	01	2020 I 13	Arranjo paisagístico dos espaços exteriores da Escola do EBI/JI do Lídador, na freguesia de Vila Nova da Telha.		E					9			100.000		100.000			100.000									
2.4.6.6.	02	2020 I 14	Arranjo paisagístico dos espaços exteriores da Escola do EBI/JI do Castelo, na freguesia do Castelo da Maia. (Parques e jardins)	06/07010405	E		74.600			9		74.600		74.600	10.000	10.000	10.000	10.000	114.600								
2.4.6.6.	03	2020 I 15	Arranjos paisagísticos de arruamentos. (Parques e jardins)	06/07030305	E					9			200.000		200.000				200.000								
2.4.6.6.	05	2020 I 27	Regularização da Linha de Água, afluente do Rio Leça, na travessia da Rua de Chancidro, na Freguesia de Moreira.				51.000			9		51.000		51.000	5.000				56.000								
2.4.6.6.	05	2020 I 27	Terrenos e recursos naturais	07/070301			500					500		500													
2.4.6.6.	05	2020 I 27	Viadutos, arruamentos e obras complementares	07/07030301			50.000					50.000		50.000	5.000												
2.4.6.6.	05	2020 I 27	Outros	07/07030313			500					500		500													
2.4.6.6.	06	2020 I 28	Regularização da Linha de Água entre a Rua de S. Romão e a Vereda da Folha, na Freguesia da Cidade da Maia. (Outros)	07/07030313	E		160.000			9		160.000		160.000	50.000				210.000								
2.4.6.6.	01	2021 I 6	Regularização da Ribeira das Ladeiras (Ribeira de Real) entre a Rua de Chancidro e o Rio Leça, na Ponte de Moreira, na Freguesia de Moreira. (Outros)	07/07030313			200.000					200.000		200.000	200.000				400.000								
2.4.6.6.	02	2021 I 7	Arranjo paisagístico de espaço à Praceta do Eng.º José Adriano Moreira dos Santos, na freguesia da Cidade da Maia. (Outros)	07/07030313									100.000		100.000	50.000			150.000								
2.4.6.6.	03	2021 I 8	Arranjo paisagístico de espaço adjacente à Escola EBI/JI da Cidade Jardim, na freguesia da Cidade da Maia. (Outros)	07/07030313										100.000	100.000	50.000			150.000								
2.4.6.6.	06	2021 I 34	Construção de Parque de Lazer na encosta do Monte de S. Miguel-O-Anjo, na freguesia de S. Pedro Fins. (Outros)	07/07030313										150.000	150.000				150.000								
2.4.6.8.			Educação e Sensibilização Ambiental				252.000					159.644	252.000	705.000	957.000	160.000	60.000	10.000	10.000	1.356.644							
2.4.6.8.	03	2003 I 78	Aquisição de equipamentos.				5.000			9	4.892	5.000		5.000	5.000	5.000	5.000	5.000	29.892								
2.4.6.8.	03	2003 I 78	Outro equipamento básico	06/07011002			2.500					2.500		2.500	2.500	2.500	2.500	2.500									
[5] E - EMPREITADA; A - ADM. DIR.; O - OUTRA; B - AD/EMP.; C - AD/OUTRA						Total :							11.755.539		708.638				25.395.398	12.464.177	22.617.000	35.081.177	15.726.250	8.921.250	4.946.050	892.000	96.498.217

(Em Euro)

Objetivo	Número do projeto		Designação do projeto	Rubrica	T I P	Grupo de Fontes de Financiamento				Fase de	Pagamentos					Total previsto							
						O	R	G	R P		U E	EMPR	Ex.	REALIZADO EM PERÍODOS ANT.	2021 (Financ. Definido)		2021 (Financ. N./ Def.)	2021 (TOTAL)	Períodos seguintes				
																			2022 [13]	2023 [14]	2024 [15]	2025 [16]	Outros [17]
[1]	Cód	Ano Tip Núm	[3]	[4]	[5]	[6]	[7]	[8]	[9]	[10]	[11]	[12]	[13]	[14]	[15]	[16]	[17]	[18]=[12]+...+[17]					
2.4.6.8.	03	2003 I 78	Outros investimentos	06/070115			2.500					2.500			2.500								
2.4.6.8.	06	2009 I 51	Construção de cerca e abrigo para animais de grande porte na Quinta da Gruta, em Santa Maria de Avioso, na Freguesia do Castelo da Maia. (Outros)	06/07010307	E					0									200.000				
2.4.6.8.	01	2011 I 102	Adaptação da antiga Eira da Quinta da Gruta para Loja Biológica, em Santa Maria de Avioso, na Freguesia do Castelo da Maia. (Outros)	06/07010307	E					0									100.000				
2.4.6.8.	03	2011 I 104	Intervenções de drenagem dos talhões hortícolas e pomar da Quinta da Gruta, em Santa Maria de Avioso, na Freguesia do Castelo da Maia. (Outros)	07/07010413	E		15.000			0									15.000				
2.4.6.8.	01	2013 I 7	Construção de Hortas Pedagógicas/Sociais/Comunitárias no âmbito do incentivo à prática da agricultura biológica. (Outros)	06/07010413			200.000			9									600.000				
2.4.6.8.	01	2016 I 40	Beneficiação da Escola de Educação Ambiental, da Quinta da Gruta. (Outros)	06/07010413	E					0	149.423								269.423				
2.4.6.8.	02	2016 I 41	Equipamentos de suporte à atividade da Escola de Educação Ambiental da Quinta da Gruta. (Outros investimentos)	06/070115	O		5.000			9	5.329								30.329				
2.4.6.8.	01	2018 I 28	Sinalização de orientação, de informação e sistema de contagem de acessos para a Quinta da Gruta e para o Parque Urbano de Avioso. (Outros investimentos)	06/070115			7.000			9									22.000				
2.4.6.8.	01	2020 I 11	Reabilitação das hortas do Projeto Horta-à-Porta. (Outros)	07/07010413			20.000			9									90.000				
2.5.			Serviços Culturais, Recreativos e Religiosos				2.454.793				5.674.839	2.702.000	4.185.000	6.887.000	2.093.000	827.000	552.000	137.000	16.773.961				
2.5.1.			Cultura				395.000				772.543	395.000	1.065.000	1.460.000	396.000	270.000	25.000	25.000	3.048.886				
2.5.1.1.			Construção, Ampliação e Adaptação de Edifícios				265.000				130.372	265.000	240.000	505.000	225.000	215.000	10.000	10.000	1.131.903				
2.5.1.1.	01	2005 I 29	Equipamento para o Auditório Municipal na "Venepor". (Outros investimentos)	04/070115	O		10.000			9									126.531				
2.5.1.1.	01	2010 I 4	Instalação de elevador panorâmico de acesso ao "Foyer" e bar do Forum da Maia. (Outros investimentos)	07/070115	O		50.000			9									60.000				
2.5.1.1.	01	2012 I 7	Beneficiação da denominada "Casa do Bispo", no Lugar do Ribeiro, na Freguesia de S. Pedro Fins. (Outros)	07/07010307	E					0									150.000				
2.5.1.1.	02	2012 I 18	Reformulação do Forum da Maia.		E		165.000			9	45.777								590.777				
2.5.1.1.	02	2012 I 18	Instalações de serviços	07/07010301			150.000												150.000				
2.5.1.1.	02	2012 I 18	Outros investimentos	07/070115			15.000												15.000				
2.5.1.1.	01	2013 I 8	Beneficiação da "Quinta da Caverneira". (Outros)	07/07010307	E		10.000			9	84.595								114.595				
2.5.1.1.	01	2018 I 52	Intervenções de modernização do Forum da Maia. (Outros)	07/07010307	E		30.000			9									90.000				
2.5.1.2.			Instalações de Colectividades Culturais e Recreativas				15.000				450.473	15.000							526.808				
[5] E - EMPREITADA; A - ADM. DIR.; O - OUTRA; B - AD/EMP.; C - AD/OUTRA						Total :	12.267.539	708.638			25.680.521	12.976.177	23.562.000	36.538.177	16.106.250	9.191.250	4.961.050	907.000	98.956.871				

(Em Euro)

Objetivo	Número do projeto	Designação do projeto	Rubrica	T I P	Grupo de Fontes de Financiamento				Fase de	Pagamentos					Total previsto					
					O R G	R P	U E	EMPR		Ex.	REALIZADO EM	2021	2021	2021		Períodos seguintes				
											PERÍODOS ANT.	(Financ. Definido)	(Financ. N./ Def.)	(TOTAL)		2022	2023	2024	2025	Outros
[1]	Cód Ano Tip Núm	[3]	[4]	[5]	[6]	[7]	[8]	[9]	[10]	[11]	[12]	[13]	[14]	[15]	[16]	[17]	[18]=[12]+...+[17]			
2.5.1.2.	01 2017 I 39	Construção da "Casa da Música de Moreira" tendo em vista acolher, em particular, a "Associação Banda de Música de Moreira-Maia", na Freguesia de Moreira.		E		15.000			3	450.473	15.000		15.000	1.000				526.808		
2.5.1.2.	01 2017 I 39	Instalações desportivas e recreativas	07/07010302			5.000					5.000		5.000							
2.5.1.2.	01 2017 I 39	Parques e jardins	07/07010405			5.000					5.000		5.000							
2.5.1.2.	01 2017 I 39	Outros investimentos	07/070115			5.000					5.000		5.000	1.000						
2.5.1.4.		Museus e Arquivos Municipais				70.000				163.517	70.000	140.000	210.000	110.000	30.000	10.000	10.000	536.994		
2.5.1.4.	01 2009 I 18	Aquisição de equipamento diverso com vista aos Museus Municipais.		O		10.000			0	2.310	10.000	30.000	40.000	10.000	10.000			63.573		
2.5.1.4.	01 2009 I 18	Outro equipamento básico	04/07011002			5.000					5.000		5.000	5.000	5.000					
2.5.1.4.	01 2009 I 18	Outros investimentos	04/070115			5.000					5.000		5.000	5.000	5.000					
2.5.1.4.	02 2009 I 19	Recolha, aquisição e restauro de património etnológico, com vista ao desenvolvimento do respetivo acervo municipal. (Artigos e objetos de valor)	04/070112	O		5.000			9		5.000	20.000	25.000	5.000	5.000	5.000	5.000	45.000		
2.5.1.4.	03 2009 I 20	Aquisição de obras de arte e outro repositório artístico com vista a ampliar o espólio dos Museus. (Artigos e objetos de valor)	04/070112	O		5.000			9	52.322	5.000		5.000	5.000	5.000	5.000	5.000	79.536		
2.5.1.4.	04 2009 I 21	Ampliação, adaptação e conservação de edifícios para a instalação de Museus Municipais.		E					9			50.000	50.000					50.000		
2.5.1.4.	01 2019 I 35	Beneficiação do "Museu de História e Etimologia da Terra da Maia", na freguesia do Castelo da Maia. (Outros)	07/07010307	E		10.000			9	108.885	10.000		10.000	10.000	10.000			138.885		
2.5.1.4.	02 2020 I 1	Aquisição de equipamento técnico para o Arquivo Municipal. (Outro equipamento básico)	03/07011002			40.000			9		40.000	40.000	80.000	80.000				160.000		
2.5.1.6.		Informação e Comunicação				5.000				19.111	5.000		5.000	10.000	10.000			44.111		
2.5.1.6.	02 2012 I 20	Aquisição de equipamentos e outros meios de apoio às atividades de Relações Públicas. (Outros investimentos)	0103/070115	O		5.000			9	19.111	5.000		5.000	10.000	10.000			44.111		
2.5.1.7.		Realizações Culturais, Exposições, Mostras e Outro				40.000				9.071	40.000	585.000	625.000	50.000	15.000	5.000	5.000	709.071		
2.5.1.7.	01 2005 I 63	Aquisição de Fundos Bibliográficos. (Outros investimentos)	04/070115	O					9			20.000	20.000	10.000	10.000			40.000		
2.5.1.7.	01 2006 I 20	Rede de Bibliotecas Escolares. (Outro equipamento básico)	04/07011002	O		5.000			9	9.071	5.000	15.000	20.000	5.000	5.000	5.000	5.000	49.071		
2.5.1.7.	01 2011 I 106	Apetrechamento da Biblioteca Itinerante. (Material de transporte - Outros)	04/07010602	O		5.000			9		5.000		5.000	5.000				10.000		
2.5.1.7.	01 2016 I 43	Ampliação da Biblioteca Municipal Doutor José Vieira de Carvalho. (Instalações de serviços)	07/07010301	E					9			500.000	500.000					500.000		
2.5.1.7.	02 2020 I 2	Beneficiação da Biblioteca Municipal Doutor José Vieira de Carvalho. (Instalações de serviços)	07/07010301			30.000			9		30.000	50.000	80.000	30.000				110.000		
2.5.1.8.		Instrumentos de Acção Cultural										100.000	100.000					100.000		
[5] E - EMPREITADA; A - ADM. DIR.; O - OUTRA; B - AD/EMP.; C - AD/OUTRA					Total :	12.397.539	708.638			26.322.693	13.106.177	24.287.000	37.393.177	16.277.250	9.246.250	4.976.050	922.000	100.773.854		

(Em Euro)

Objetivo	Número do projeto		Designação do projeto	Rubrica	T I P	Grupo de Fontes de Financiamento				Fase de	Pagamentos										Total previsto		
						O	R	G	R P		U E	EMPR	Ex.	REALIZADO EM	2021	2021	2021	Períodos seguintes					
														PERÍODOS ANT.	(Financ. Definido)	(Financ. N./ Def.)	(TOTAL)	2022	2023	2024		2025	Outros
															[11]	[12]	[12]						
[1]	Cód	Ano Tip Núm	[3]	[4]	[5]	[6]	[7]	[8]	[9]	[10]	[11]	[12]	[12]	[13]	[14]	[15]	[16]	[17]	[18]=[12]+...+[17]				
2.5.1.8.	01	2018 I 5	"Cluster Municipal de Criatividade" - Instalações de apoio e serviço à comunidade criativa do Município. (Instalações de serviços)	07/07010301	E					9			100.000	100.000						100.000			
2.5.2.			Desporto, Recreio e Lazer				1.699.793		247.207		4.856.303	1.947.000	2.900.000	4.847.000	1.537.000	497.000	467.000	102.000		12.808.676			
2.5.2.1.			Instalações desportivas				1.699.793		247.207		4.856.303	1.947.000	2.700.000	4.647.000	1.537.000	497.000	467.000	102.000		12.608.676			
2.5.2.1.	28	2002 I 216	Construção do Pavilhão Gimnodesportivo de Pedrouços, a levar a efeito no Complexo Desportivo de Pedrouços, incluindo a elaboração dos necessários projetos, na Freguesia de Pedrouços. (Instalações desportivas e recreativas)	07/07010302	E		10.000			4	1.497.935	10.000		10.000	10.000					1.673.702			
2.5.2.1.	36	2002 I 224	Aquisição de equipamentos diversos para instalações desportivas ou para recintos desportivos.		O		90.000			9	399.147	90.000		90.000	90.000	90.000	90.000	90.000		864.525			
2.5.2.1.	36	2002 I 224	Instalações desportivas e recreativas	05/07010406			10.000					10.000		10.000	10.000	10.000	10.000	10.000					
2.5.2.1.	36	2002 I 224	Outro equipamento básico	05/07011002			70.000					70.000		70.000	70.000	70.000	70.000	70.000					
2.5.2.1.	36	2002 I 224	Outros investimentos	05/070115			10.000					10.000		10.000	10.000	10.000	10.000	10.000					
2.5.2.1.	43	2003 I 130	Conservação de instalações desportivas.		E		270.000			9	1.849.804	270.000	200.000	470.000	170.000	170.000	170.000			2.855.762			
2.5.2.1.	43	2003 I 130	Instalações desportivas e recreativas	07/07010302			110.000					110.000		110.000	10.000	10.000	10.000	10.000					
2.5.2.1.	43	2003 I 130	Instalações desportivas e recreativas	07/07010406			150.000					150.000		150.000	150.000	150.000	150.000	150.000					
2.5.2.1.	43	2003 I 130	Outros investimentos	07/070115			10.000					10.000		10.000	10.000	10.000	10.000	10.000					
2.5.2.1.	01	2004 I 25	Construção da Zona Desportiva de Milheirós, em sede de reformulação da atualmente existente, no Lugar do Monte Penedo, na Freguesia de Milheirós. (Instalações desportivas e recreativas)	07/07010406	E					9	248.236		100.000	100.000						348.236			
2.5.2.1.	10	2008 I 64	Beneficiação do Complexo Municipal de Tênis.		E		100.000			9	340.783	100.000	800.000	900.000	100.000	100.000	100.000			1.593.965			
2.5.2.1.	10	2008 I 64	Instalações desportivas e recreativas	07/07010302			50.000					50.000		50.000	50.000	50.000	50.000	50.000					
2.5.2.1.	10	2008 I 64	Instalações desportivas e recreativas	07/07010406			50.000					50.000		50.000	50.000	50.000	50.000	50.000					
2.5.2.1.	06	2009 I 64	Modernização dos equipamentos técnicos do Complexo Municipal de Piscinas de Águas Santas.		E		11.000			0	304	11.000	50.000	61.000	11.000	11.000	11.000			94.304			
2.5.2.1.	06	2009 I 64	Instalações desportivas e recreativas	07/07010302			10.000					10.000		10.000	10.000	10.000	10.000						
2.5.2.1.	06	2009 I 64	Outros investimentos	07/070115			1.000					1.000		1.000	1.000	1.000	1.000	1.000					
2.5.2.1.	07	2009 I 65	Modernização dos equipamentos técnicos do Complexo Municipal de Piscinas de Folgosa.		E		11.000			0	304	11.000	50.000	61.000	11.000	11.000	11.000			94.304			
2.5.2.1.	07	2009 I 65	Instalações desportivas e recreativas	07/07010302			10.000					10.000		10.000	10.000	10.000	10.000	10.000					
2.5.2.1.	07	2009 I 65	Outros investimentos	07/070115			1.000					1.000		1.000	1.000	1.000	1.000	1.000					
2.5.2.1.	08	2009 I 66	Modernização dos equipamentos técnicos do Complexo Municipal de Piscinas de Gueifães.		E		51.000			0	304	51.000	50.000	101.000	51.000	51.000	51.000			254.304			
2.5.2.1.	08	2009 I 66	Instalações desportivas e recreativas	07/07010302			50.000					50.000		50.000	50.000	50.000	50.000	50.000					
2.5.2.1.	08	2009 I 66	Outros investimentos	07/070115			1.000					1.000		1.000	1.000	1.000	1.000	1.000					
2.5.2.1.	02	2014 I 26	Modernização dos equipamentos do Pavilhão Municipal de Ginástica.		E		12.000			9	180.079	12.000	100.000	112.000	12.000	12.000	12.000			328.079			
2.5.2.1.	02	2014 I 26	Outro equipamento básico	05/07011002			1.000					1.000		1.000	1.000	1.000	1.000	1.000					
2.5.2.1.	02	2014 I 26	Outros investimentos	05/070115			1.000					1.000		1.000	1.000	1.000	1.000	1.000					
2.5.2.1.	02	2014 I 26	Instalações desportivas e recreativas	07/07010302			10.000					10.000		10.000	10.000	10.000	10.000	10.000					
[5] E - EMPREITADA; A - ADM. DIR.; O - OUTRA; B - AD/EMP.; C - AD/OUTRA						Total :	12.952.539	708.638			30.839.586	13.661.177	25.737.000	39.398.177	16.732.250	9.691.250	5.421.050	1.012.000		108.981.032			

(Em Euro)

Objetivo	Número do projeto		Designação do projeto	Rubrica	T I P	Grupo de Fontes de Financiamento				Fase de	Pagamentos					Total previsto					
						O R G	R P	U E	EMPR		Ex.	REALIZADO EM	2021 (Financ. Definido)	2021 (Financ. N./ Def.)	2021 (TOTAL)		Períodos seguintes				
												PERÍODOS ANT.					2022 [13]	2023 [14]	2024 [15]	2025 [16]	Outros [17]
[1]	Cód	Ano Tip Nóm	[3]	[4]	[5]	[6]	[7]	[8]	[9]	[10]	[11]	[12]	[13]	[14]	[15]	[16]	[17]	[18]=[12]+...+[17]			
2.5.2.1.	01	2016 I 14	Cobertura do Polidesportivo anexo à Escola do EBI/JI do Lídador, na Freguesia de Vila Nova da Telha. (Instalações desportivas e recreativas)	07/07010406	E					9		100.000	100.000	300.000				400.000			
2.5.2.1.	01	2017 I 27	Beneficiação do Pavilhão Gimnodesportivo de S. Pedro Pins. (Instalações desportivas e recreativas)	07/07010302	E		30.000			9	91.498	30.000	30.000	30.000	30.000			181.498			
2.5.2.1.	02	2017 I 33	Beneficiação do Campo Municipal de Jogos de Águas Santas, na freguesia de Águas Santas. (Instalações desportivas e recreativas)	07/07010406	E		50.000			9	243.408	50.000	100.000	150.000	50.000			443.408			
2.5.2.1.	01	2018 I 14	Beneficiação do Pavilhão Municipal da Nortecoope. (Instalações desportivas e recreativas)	07/07010302	E		20.000			9		20.000	20.000	5.000				25.000			
2.5.2.1.	02	2018 I 15	Beneficiação do Pavilhão Municipal da Nogueira. (Instalações desportivas e recreativas)	07/07010302	E					9		50.000	50.000					50.000			
2.5.2.1.	03	2018 I 16	Requalificação de "Polidesportivos de Rua". (Instalações desportivas e recreativas)	07/07010406	E		150.000			9		150.000	150.000	100.000				250.000			
2.5.2.1.	04	2018 I 18	Cobertura do Polidesportivo anexo à Escola do EBI/JI de Parada, na Freguesia de Pedrouços. (Instalações desportivas e recreativas)	07/07010406	E		50.000			9		50.000	50.000	50.000				253.648			
2.5.2.1.	05	2018 I 22	Construção do Complexo Desportivo de Pedras Rubras, na Freguesia de Vila Nova da Telha. (Instalações desportivas e recreativas)	07/07010406	E		50.000			4		50.000	50.000	50.000				100.000			
2.5.2.1.	06	2018 I 23	Reformulação do Pavilhão Municipal de Ginástica, integrado na Zona Desportiva Central do Município, em Vermoim, na Freguesia da Cidade da Maia. (Instalações desportivas e recreativas)	07/07010406	E		392.793		247.207	9		640.000	640.000	320.000				960.000			
2.5.2.1.	07	2018 I 47	Beneficiação das Torres de Iluminação do Estádio Prof. Dr. José Vieira de Carvalho. (Instalações desportivas e recreativas)	07/07010406	E		150.000			9		150.000	150.000					150.000			
2.5.2.1.	01	2019 I 21	Modernização dos sistemas de AVAC do Pavilhão Municipal de Ginástica. (Instalações desportivas e recreativas)	07/07010406	E		50.000			9		50.000	50.000	50.000				100.000			
2.5.2.1.	02	2019 I 27	Aquisição de equipamentos para o Centro de Alto Rendimento da Maia.				12.000			9	4.503	12.000	12.000	12.000	12.000	12.000	12.000	70.513			
2.5.2.1.	02	2019 I 27	Equipamento administrativo	05/070109			10.000					10.000	10.000	10.000	10.000	10.000	10.000				
2.5.2.1.	02	2019 I 27	Outro equipamento básico	05/07011002			1.000					1.000	1.000	1.000	1.000	1.000	1.000				
2.5.2.1.	02	2019 I 27	Outros investimentos	05/070115			1.000					1.000	1.000	1.000	1.000	1.000	1.000				
2.5.2.1.	04	2019 I 29	Construção de recintos para futebol de 5 e futebol de 7 no Complexo Desportivo Municipal de Pedrouços, na freguesia de Pedrouços. (Instalações desportivas e recreativas)	07/07010406	E					9		300.000	300.000					300.000			
[5] E - EMPREITADA; A - ADM. DIR.; O - OUTRA; B - AD/EMP.; C - AD/OUTRA						Total :	13.907.332	708.638	247.207		31.178.996	14.863.177	26.287.000	41.150.177	17.699.250	9.733.250	5.433.050	1.024.000	112.265.099		

(Em Euro)

Objetivo	Número do projeto	Designação do projeto	Rubrica	T I P	Grupo de Fontes de Financiamento				Fase de	Pagamentos						Total previsto						
					O	R	G	R P		U E	EMPR	Ex.	REALIZADO EM	2021 (Financ. Definido)	2021 (Financ. N./ Def.)		2021 (TOTAL)	Períodos seguintes				
																		PERÍODOS ANT.	2022 [13]	2023 [14]	2024 [15]	2025 [16]
[1]	Cód Ano Tip Núm [2]	[3]	[4]	[5]	[6]	[7]	[8]	[9]	[10]	[11]	[12]	[13]	[14]	[15]	[16]	[17]	[18]=[12]+...+[17]					
2.5.2.1.	01 2020 I 46	Construção de Campo de Treinos anexo ao Estádio Municipal de Nogueira. (Instalações desportivas e recreativas)	07/07010406	E		10.000			9		10.000			10.000	10.000	10.000	132.431					
2.5.2.1.	01 2021 I 9	Beneficiação do Pavilhão Municipal de Crestins. (Instalações desportivas e recreativas)	07/07010302											100.000	100.000		100.000					
2.5.2.1.	02 2021 I 10	Beneficiação e modernização de instalações desportivas. (Instalações desportivas e recreativas)	07/07010302			100.000					100.000			300.000	400.000	100.000	500.000					
2.5.2.1.	03 2021 I 11	Zona Desportiva Central da Cidade - beneficiação, na freguesia da Cidade da Maia.				80.000					80.000			150.000	230.000	5.000	235.000					
2.5.2.1.	03 2021 I 11	Instalações desportivas e recreativas	07/07010406			80.000					80.000				80.000	5.000						
2.5.2.1.	04 2021 I 12	Campo de Jogos Municipal de Gondim - Beneficiação e modernização, na freguesia do Castelo da Maia. (Instalações desportivas e recreativas)	07/07010406											150.000	150.000		150.000					
2.5.2.1.	05 2021 I 20	Beneficiação do Pavilhão Municipal de Gueifães I, na freguesia da Cidade da Maia. (Instalações desportivas e recreativas)	07/07010302	E					0					100.000	100.000		100.000					
2.5.2.2.		Apoios a colectividades desportivas													200.000	200.000	200.000					
2.5.2.2.	01 2017 I 28	Aquisição de edifícios com vista ao uso por parte de Agremiações Desportivas. (Instalações desportivas e recreativas)	07/07010302	O					9					200.000	200.000		200.000					
2.5.4.		JUVENTUDE				360.000					45.992	360.000	220.000	580.000	160.000	60.000	60.000	10.000	916.399			
2.5.4.1.		Edifícios e Equipamentos				360.000					45.992	360.000	220.000	580.000	160.000	60.000	60.000	10.000	916.399			
2.5.4.1.	11 2003 I 80	Aquisição de equipamento diverso.		O		10.000			9	34.684	10.000			10.000	10.000	10.000	10.000	85.091				
2.5.4.1.	11 2003 I 80	Outro equipamento básico	05/07011002			5.000					5.000			5.000	5.000	5.000	5.000					
2.5.4.1.	11 2003 I 80	Outros investimentos	05/070115			5.000					5.000			5.000	5.000	5.000	5.000					
2.5.4.1.	01 2006 I 7	Beneficiação e remodelação do Forum Jovem da Maia. (Outros)	07/07010307	E		150.000			0		150.000			150.000	50.000	50.000	50.000	300.000				
2.5.4.1.	03 2010 I 20	Aquisição de equipamento informático e remodelação de redes informáticas de espaços afetos à Juventude. (Equipamento de informática)	05/070107	O					9	11.308		20.000		20.000				31.308				
2.5.4.1.	02 2019 I 30	Beneficiação do Complexo Municipal da Casa do Alto, bem como da designada Casa do Guarda, na Freguesia de Pedrouços. (Outros)	07/07010307	E		200.000			9		200.000			200.000	400.000	100.000		500.000				
3.		Funções Económicas				19.795.716	5.094.867	895.643		9.843.023	25.786.226	35.884.038	61.670.264	12.108.992	3.415.000	2.364.000	2.284.000	94.796.999				
3.1.		Agricultura, Pecuária, Silvicultura, Caça e Pesca										150.000	150.000				150.000					
3.1.2.		Zonas rurais										150.000	150.000				150.000					
3.1.2.	01 2014 I 4	Beneficiação de Caminhos Rurais. (Viadutos, arruamentos e obras complementares)	07/07030301	E					9			50.000		50.000			50.000					
3.1.2.	01 2021 I 14	Beneficiação dos Caminhos Rurais de acesso à Capela de S. Miguel-o-Anjo, na freguesia de S. Pedro Fins. (Viadutos, arruamentos e obras complementares)	07/07030301											100.000	100.000		100.000					
3.2.		Indústria e Energia				1.287.264	7.243	895.643		766.355	2.190.150	2.938.500	5.128.650	602.000	592.000	142.000	142.000	7.441.073				
[5] E - EMPREITADA; A - ADM. DIR.; O - OUTRA; B - AD/EMP.; C - AD/OUTRA					Total :	14.457.332	708.638	247.207		31.224.988	15.413.177	27.657.000	43.070.177	17.974.250	9.803.250	5.503.050	1.034.000	114.748.929				

(Em Euro)

Objetivo	Número do projeto		Designação do projeto	Rubrica	T I P	Grupo de Fontes de Financiamento				Fase de	Pagamentos					Total previsto					
						O R G	R P	U E	EMPR		Ex.	REALIZADO EM	2021 (Financ. Definido)	2021 (Financ. N./ Def.)	2021 (TOTAL)		Períodos seguintes				
												PERÍODOS ANT.					2022	2023	2024	2025	Outros
[1]	Cód	Ano Tip Nóm	[3]	[4]	[5]	[6]	[7]	[8]	[9]	[10]	[11]	[12]	[13]	[14]	[15]	[16]	[17]	[18]=[12]+...+[17]			
3.2.1.			Iluminação Pública				112.000				149.590	112.000	700.000	812.000	112.000	102.000	102.000	102.000	1.428.188		
3.2.1.	01	2004 I 9	Comparticipação, construção ou manutenção de Redes de Iluminação Pública.				12.000			9	50.156	12.000	200.000	212.000	12.000	12.000	12.000	12.000	318.186		
3.2.1.	01	2004 I 9	Outro equipamento básico	07/07011002			1.000					1.000		1.000	1.000	1.000	1.000	1.000			
3.2.1.	01	2004 I 9	Outros investimentos	07/070115			1.000					1.000		1.000	1.000	1.000	1.000	1.000			
3.2.1.	01	2004 I 9	Iluminação pública	07/07030304			10.000					10.000		10.000	10.000	10.000	10.000	10.000			
3.2.1.	01	2006 I 14	Aquisição de equipamentos destinados à rede de Iluminação Pública.				90.000			9	99.434	90.000		90.000	90.000	90.000	90.000	90.000	590.002		
3.2.1.	01	2006 I 14	Outro equipamento básico	07/07011002			10.000					10.000		10.000	10.000	10.000	10.000	10.000			
3.2.1.	01	2006 I 14	Outros investimentos	07/070115			80.000					80.000		80.000	80.000	80.000	80.000	80.000			
3.2.1.	01	2019 I 9	Reformulação da rede de iluminação pública que serve a EN14. (Iluminação pública)	07/07030304	E					9			500.000	500.000					500.000		
3.2.1.	02	2019 I 23	Contrato ECO.AP - Programa de Eficiência Energética na Administração Pública - de modernização dos equipamentos da rede de de Iluminação Pública. (Iluminação pública)	07/07030304			10.000			9		10.000		10.000	10.000				20.000		
3.2.2.			INFRAESTRUTURAS ELÉCTRICAS				10.000				52.724	10.000		10.000	10.000	10.000	10.000	10.000	103.542		
3.2.2.	01	2005 I 27	Construção de Ramais de Baixa Tensão e de Média Tensão. (Outros)	07/07030313			10.000			9	52.724	10.000		10.000	10.000	10.000	10.000	10.000	103.542		
3.2.3.			RACIONALIZAÇÃO ENERGÉTICA				1.165.264	7.243	895.643		564.041	2.068.150	2.238.500	4.306.650	480.000	480.000	30.000	30.000	5.909.343		
3.2.3.	01	2009 I 28	Plano de Racionalização de consumo de energia elétrica - Iluminação Pública. (Iluminação pública)	07/07030304	O		100.000			0		100.000	100.000	200.000	200.000	200.000			613.993		
3.2.3.	02	2009 I 29	Plano de Racionalização de consumo de energia elétrica - Edifícios Municipais. (Outros investimentos)	07/070115	E		100.000			0	103.028	100.000	150.000	250.000	250.000	250.000			853.028		
3.2.3.	03	2010 I 7	Instalação de painéis solares para aquecimento de água, em especial nos equipamentos desportivos. (Outros investimentos)	07/070115	O		80.000			9		80.000	100.000	180.000					180.000		
3.2.3.	01	2014 I 21	Medidas de eficiência energética em instalações semaforicas de vias. (Sinalização e trânsito)	07/07010409			20.000			9	16.411	20.000	30.000	50.000	30.000	30.000	30.000	30.000	186.411		
3.2.3.	01	2015 I 9	Medidas de eficiência energética no Complexo Municipal de Piscinas de Águas Santas. (Instalações desportivas e recreativas)	07/07010302			303.895	3.937	548.168	9	36.745	856.000	85.500	941.500					978.245		
3.2.3.	02	2015 I 10	Medidas de eficiência energética no Complexo Municipal de Piscinas de Folgosa. (Instalações desportivas e recreativas)	07/07010302			128.219	3.306	347.475	9	25.293	479.000	73.000	552.000					577.293		
3.2.3.	03	2015 I 11	Medidas de eficiência energética no Complexo Municipal de Piscinas de Gueifães. (Instalações desportivas e recreativas)	07/07010302			43.150			9	13.346	43.150		43.150					56.496		
3.2.3.	04	2015 I 32	Instalação de painéis fotovoltaicos em edifícios municipais. (Outros)	07/07010413						9			300.000	300.000					300.000		
[5] E - EMPREITADA; A - ADM. DIR.; O - OUTRA; B - AD/EMP.; C - AD/OUTRA						Total :	15.354.596	715.881	1.142.850		31.622.125	17.213.327	29.195.500	46.408.827	18.576.250	10.395.250	5.645.050	1.176.000	120.026.125		

(Em Euro)

Objetivo	Número do projeto	Designação do projeto	Rubrica	T I P	Grupo de Fontes de Financiamento				Fase de	Pagamentos						Total previsto							
					O R G	R P	U E	EMPR		Ex.	REALIZADO EM	2021 (Financ. Definido)	2021 (Financ. N./ Def.)	2021 (TOTAL)	Períodos seguintes								
											PERÍODOS ANT.				2022		2023	2024	2025	Outros			
[1]	Cód Ano Tip Núm [2]	[3]	[4]	[5]	[6]	[7]	[8]	[9]	[10]	[11]	[12]	[13]	[14]	[15]	[16]	[17]	[18]=[12]+...+[17]						
3.2.3.	01 2016 I 25	Medidas de eficiência energética no edifício do Fórum da Maia. (Outros investimentos)	07/070115	E		10.000			9	113.859	10.000		10.000				123.859						
3.2.3.	02 2016 I 26	Medidas de eficiência energética no edifício dos Paços do Concelho, incluindo a Torre Lidador.		E		150.000			9		150.000	300.000	450.000				450.000						
3.2.3.	02 2016 I 26	Instalações de serviços	07/07010301			100.000					100.000		100.000										
3.2.3.	02 2016 I 26	Outros investimentos	07/070115			50.000					50.000		50.000										
3.2.3.	03 2016 I 27	Medidas de eficiência energética no Estádio do Prof. Dr. José Vieira de Carvalho. (Instalações desportivas e recreativas)	07/07010406	E		10.000			9		10.000	100.000	110.000				110.000						
3.2.3.	04 2016 I 28	Medidas de eficiência energética no Complexo Municipal de Ginástica.		E					9	75.515		50.000	50.000				130.173						
3.2.3.	05 2016 I 29	Medidas de eficiência energética no Pavilhão Gimnodesportivo da Maia, na Zona Desportiva Central da cidade. (Instalações desportivas e recreativas)	07/07010302	E					9			250.000	250.000				250.000						
3.2.3.	06 2016 I 30	Medidas de eficiência energética no Complexo Municipal de Ténis. (Instalações desportivas e recreativas)	07/07010302	E					9	122.527		100.000	100.000				222.527						
3.2.3.	01 2018 I 29	Medidas de eficiência energética no Complexo de Educação Ambiental da Quinta da Gruta. (Outros)	07/07010307						9			50.000	50.000				50.000						
3.2.3.	02 2018 I 48	Sistemas de aquecimento central, a gás natural, em edifícios municipais, com especial incidência nos escolares e desportivos.				50.000			9	57.318	50.000	100.000	150.000				207.318						
3.2.3.	02 2018 I 48	Instalações desportivas e recreativas	07/07010302			25.000					25.000		25.000										
3.2.3.	02 2018 I 48	Escolas	07/07010305			25.000					25.000		25.000										
3.2.3.	01 2019 I 22	Medidas de eficiência energética por alteração da iluminação interior e exterior de edifícios ou equipamentos municipais. (Instalações desportivas e recreativas)	07/07010302			120.000			9		120.000	250.000	370.000				370.000						
3.2.3.	02 2019 I 40	*SPARCS - Sustainable Energy Positive & Zero Carbon Communities*. (Outros investimentos)	07/070115			50.000			9		50.000	200.000	250.000				250.000						
3.3.		Transportes e Comunicações				16.637.052	5.087.624			9.060.432	21.724.676	30.035.538	51.760.214	11.401.992	2.823.000	2.222.000	2.142.000	82.364.548					
3.3.1.		Transportes Rodoviários				10.896.726	779.889			7.381.218	11.676.615	24.200.000	35.876.615	7.221.213	2.483.000	2.032.000	2.032.000	59.578.371					
3.3.1.1.		Rede Viária				10.523.726	779.889			6.713.463	11.303.615	23.880.000	35.183.615	6.858.213	2.175.000	1.875.000	1.875.000	57.065.948					
3.3.1.1.1.		Obras de significação local				2.667.482	122.568			477.173	2.790.050	7.980.000	10.770.050	4.455.600	300.000	50.000	50.000	17.845.876					
3.3.1.1.1.	12 2004 I 14	Construção do arruamento de ligação entre a Rua de Setões, em Gemunde, na Freguesia do Castelo da Maia, e o Lugar de Mosteiró. (Viadutos, arruamentos e obras complementares)	07/07030301	E					0			200.000	200.000	180.000				380.000					
3.3.1.1.1.	04 2008 I 30	Construção de nova travessia do Rio Leça no Lugar do Arco, na Freguesia de Milheirós. (Viadutos, arruamentos e obras complementares)	07/07030301	E					1			250.000	250.000	50.000				300.000					
[5] E - EMPREITADA; A - ADM. DIR.; O - OUTRA; B - AD/EMP.; C - AD/OUTRA						Total :						15.744.596	715.881	1.142.850	31.991.343	17.603.327	31.045.500	48.648.827	18.806.250	10.395.250	5.645.050	1.176.000	122.870.002

(Em Euro)

Objetivo	Número do projeto		Designação do projeto	Rubrica	T I P	Grupo de Fontes de Financiamento				Fase de	Pagamentos					Total previsto					
						O R G	R P	U E	EMPR		Ex.	REALIZADO EM PERÍODOS ANT.	2021 (Financ. Definido)	2021 (Financ. N./ Def.)	2021 (TOTAL)		Períodos seguintes				
																	2022	2023	2024	2025	Outros
[1]	Cód	Ano Tip Nùm	[3]	[4]	[5]	[6]	[7]	[8]	[9]	[10]	[11]	[12]	[13]	[14]	[15]	[16]	[17]	[18]=[12]+...+[17]			
3.3.1.1.1.	08	2009 I 62	Repavimentação da Rua de Agostinho Teixeira, em Barca, na Freguesia do Castelo da Maia. (Viadutos, arruamentos e obras complementares)	07/07030301	E					0		100.000	100.000	50.000				150.000			
3.3.1.1.1.	09	2010 I 44	Beneficiação da Rua de Jorge Ferreirinha, em Vermoim, na Freguesia da Cidade da Maia. (Viadutos, arruamentos e obras complementares)	07/07030301	E					0		100.000	100.000	500.000				600.000			
3.3.1.1.1.	01	2011 I 13	Arruamento de ligação da Avenida do Dr. José Vieira de Carvalho à Rua Cruz das Guardas e à Rua de Santo Lenho, na Freguesia de Moreira.	07/07030301	E		798.432	122.568		1	16.059	921.000	921.000	750.000				1.687.059			
3.3.1.1.1.	01	2011 I 13	Terrenos e recursos naturais	07/070301			421.000					421.000	421.000								
3.3.1.1.1.	01	2011 I 13	Viadutos, arruamentos e obras complementares	07/07030301			377.432	122.568				500.000	500.000	750.000							
3.3.1.1.1.	04	2011 I 16	Beneficiação da Rua do Eng.º Frederico Ulrich, em Gemunde, na Freguesia do Castelo da Maia e na Freguesia de Moreira. (Viadutos, arruamentos e obras complementares)	07/07030301	E					1	157.246	160.000	160.000	50.000				367.246			
3.3.1.1.1.	80	2011 I 92	Arruamento de ligação entre a Rua da Estação e Rua do Souto/Via Periférica, na Freguesia da Cidade da Maia. (Viadutos, arruamentos e obras complementares)	07/07030301	E					9		70.000	70.000	50.000				265.216			
3.3.1.1.1.	02	2012 I 10	Beneficiação da Rua do Souto, na Maia, na Freguesia da Cidade da Maia. (Viadutos, arruamentos e obras complementares)	07/07030301	E		1.000			5		1.000	50.000	51.000				298.320			
3.3.1.1.1.	01	2014 I 14	Beneficiação da Rua do Prof. Oliveira Andrade, incluindo drenagem de águas pluviais, contenção do pavimento e repavimentação, na Freguesia de Moreira. (Viadutos, arruamentos e obras complementares)	07/07030301	E		50.000			0		50.000	50.000	100.000	30.000			130.000			
3.3.1.1.1.	02	2014 I 15	Beneficiação da Rua de D. Amélia Moutinho Alves, entre a passagem de nível e a Rua de Guerra Junqueiro, na Freguesia de Pedrouços.	07/07030301	E		150.000			1		150.000	50.000	200.000	50.000			250.000			
3.3.1.1.1.	02	2014 I 15	Viadutos, arruamentos e obras complementares	07/07030301			150.000					150.000	150.000	50.000							
3.3.1.1.1.	01	2015 I 12	Reperfilamento da Rua do Conselheiro Luís de Magalhães (EN 13) e construção de arruamento de ligação à Rua do Dr. Farinhote, na Freguesia de Moreira. (Viadutos, arruamentos e obras complementares)	07/07030301	E		611.000			1	31.695	611.000	611.000	325.600				968.295			
3.3.1.1.1.	02	2015 I 13	Arruamento de ligação da Rua das Minhoteiras à Rua de Manuel Sousa Moreira Cruz, na Zona Industrial das Minhoteiras, na Freguesia de Moreira. (Viadutos, arruamentos e obras complementares)	07/07030301	E					9		20.000	20.000	130.000				150.000			
3.3.1.1.1.	01	2016 I 6	Prolongamento da Rua de Joaquim Vasconcelos até à Rua de D. Afonso Henriques, na Freguesia de Águas Santas.	07/070301	E					0		120.000	120.000	300.000				420.000			
3.3.1.1.1.	01	2016 I 6	Terrenos e recursos naturais	07/070301										100.000							
3.3.1.1.1.	01	2016 I 6	Viadutos, arruamentos e obras complementares	07/07030301										200.000							
[5] E - EMPREITADA; A - ADM. DIR.; O - OUTRA; B - AD/EMP.; C - AD/OUTRA	Total :						17.355.028	838.449	1.142.850		32.196.342	19.336.327	31.765.500	51.101.827	21.041.850	10.395.250	5.645.050	1.176.000	128.156.137		

(Em Euro)

Objetivo	Número do projeto		Designação do projeto	Rubrica	T I P	Grupo de Fontes de Financiamento				Fase de	Pagamentos					Total previsto								
						O R G	R P	U E	EMPR		Ex.	REALIZADO EM	2021 (Financ. Definido)	2021 (Financ. N./ Def.)	2021 (TOTAL)		Períodos seguintes							
												PERÍODOS ANT.					2022 [13]	2023 [14]	2024 [15]	2025 [16]	Outros [17]	[18]=[12]+...+[17]		
[1]	Cód	Ano Tip Núm	[3]	[4]	[5]	[6]	[7]	[8]	[9]	[10]	[11]	[12]	[13]	[14]	[15]	[16]	[17]	[18]=[12]+...+[17]						
3.3.1.1.1.	02	2016 I 7	Reperfilamento da Avenida de D. Mendo (ex-EN 13) entre a designada Rotunda da "SONAE" e o limite Sul do Concelho. (Viadutos, arruamentos e obras complementares)	07/07030301	E					0	159.961		100.000	100.000					1.099.875					
3.3.1.1.1.	03	2016 I 10	Beneficiação da Rua da Levadinha, na Freguesia de Pedrouços. (Viadutos, arruamentos e obras complementares)	07/07030301	E					0		50.000	50.000	50.000					100.000					
3.3.1.1.1.	06	2016 I 13	Beneficiação da Rua do Bairro, em Gemunde, na Freguesia do Castelo da Maia. (Viadutos, arruamentos e obras complementares)	07/07030301	E					9		60.000	60.000	100.000					160.000					
3.3.1.1.1.	09	2016 I 17	Beneficiação da Rua do Outeiro, em Gemunde, na Freguesia do Castelo da Maia. (Viadutos, arruamentos e obras complementares)	07/07030301	E					1		400.000	400.000	100.000					500.000					
3.3.1.1.1.	10	2016 I 20	Reabilitação estrutural da Passagem Superior à linha do Metro na Via do Eng.º Belmiro Mendes de Azevedo, na Freguesia do Castelo da Maia. (Viadutos, arruamentos e obras complementares)	07/07030301	E		2.050			1	18.266	2.050	50.000	52.050					291.604					
3.3.1.1.1.	01	2018 I 36	Beneficiação da Rua da Calçada da Serra, na Freguesia de S. Pedro Fins. (Viadutos, arruamentos e obras complementares)	07/07030301	E					9		50.000	50.000	50.000					100.000					
3.3.1.1.1.	02	2018 I 37	Beneficiação da Rua Nova do Gondão, na Freguesia de S. Pedro Fins. (Viadutos, arruamentos e obras complementares)	07/07030301	E					9		180.000	180.000	50.000					230.000					
3.3.1.1.1.	04	2018 I 40	Intervenções nas infraestruturas da Rua de João Moreira da Costa Maia, na Freguesia de Moreira. (Viadutos, arruamentos e obras complementares)	07/07030301	E		150.000			9	93.947	150.000	150.000	50.000					293.947					
3.3.1.1.1.	01	2019 I 2	Requalificação da Rua dos Combatentes, na freguesia de Pedrouços. (Viadutos, arruamentos e obras complementares)	07/07030301	E					9		100.000	100.000	50.000					150.000					
3.3.1.1.1.	02	2019 I 5	Reformulação do acesso viário ao Lar Prof. Dr. José Vieira de Carvalho, na EN14, freguesia da Maia. (Viadutos, arruamentos e obras complementares)	07/07030301	E		150.000			9		150.000	150.000	50.000					200.000					
3.3.1.1.1.	04	2019 I 10	Prolongamento da Rua Nova de Teibas para ponte, na freguesia de Pedrouços. (Viadutos, arruamentos e obras complementares)	07/07030301	E					9		400.000	400.000	10.000					410.000					
3.3.1.1.1.	07	2019 I 13	Beneficiação da Rua do Souto, na freguesia de Águas Santas. (Viadutos, arruamentos e obras complementares)	07/07030301	E		50.000			1		50.000	200.000	250.000	50.000				300.000					
3.3.1.1.1.	08	2019 I 14	Reabilitação de pontes de traves, em granito, no Rio Leça, com valor histórico-cultural. (Viadutos, arruamentos e obras complementares)	07/07030301	E		20.000			9		20.000	70.000	90.000	50.000				140.000					
[5] E - EMPREITADA; A - ADM. DIR.; O - OUTRA; B - AD/EMP.; C - AD/OUTRA					Total :								17.727.078	838.449	1.142.850	32.468.516	19.708.377	33.425.500	53.133.877	21.651.850	10.395.250	5.645.050	1.176.000	132.131.563

(Em Euro)

Objetivo	Número do projeto		Designação do projeto	Rubrica	T I P	Grupo de Fontes de Financiamento				Fase de	Pagamentos					Total previsto							
						O R G	R P	U E	EMPR		Ex.	REALIZADO EM PERÍODOS ANT.	2021 (Financ. Definido)	2021 (Financ. N./ Def.)	2021 (TOTAL)		Períodos seguintes						
																	2022 [13]	2023 [14]	2024 [15]	2025 [16]	Outros [17]		
[1]	Cód	Ano Tip Núm	[3]	[4]	[5]	[6]	[7]	[8]	[9]	[10]	[11]	[12]	[13]	[14]	[15]	[16]	[17]	[18]=[12]+...+[17]					
3.3.1.1.1.	09	2019 I 15	Beneficiação da Rua das Escolas, na freguesia de Milheirós. (Viadutos, arruamentos e obras complementares)	07/07030301	E					6		50.000	50.000					265.483					
3.3.1.1.1.	10	2019 I 18	Beneficiação da Rua de Joaquim Dias Salgueiro, na Freguesia de Vila Nova da Telha. (Viadutos, arruamentos e obras complementares)	07/07030301	E					9		150.000	150.000	150.000				300.000					
3.3.1.1.1.	01	2020 I 17	Retificação e beneficiação da Rua de Terramonte, na Freguesia das Águas Santas. (Viadutos, arruamentos e obras complementares)	07/07030301	E		5.000			9	5.000	30.000	35.000					108.833					
3.3.1.1.1.	02	2020 I 23	Requalificação da Via Central de Milheirós, na Freguesia de Milheirós. (Viadutos, arruamentos e obras complementares)	07/07030301	E					9		190.000	190.000	70.000				260.000					
3.3.1.1.1.	03	2020 I 24	Requalificação da Via Central de Gondim, na Freguesia do Castelo da Maia. (Viadutos, arruamentos e obras complementares)	07/07030301	E					9		150.000	150.000	100.000				250.000					
3.3.1.1.1.	04	2020 I 25	Requalificação da Rua do Chantre, na Freguesia da Cidade da Maia. (Viadutos, arruamentos e obras complementares)	07/07030301	E					9		100.000	100.000	50.000				150.000					
3.3.1.1.1.	05	2020 I 29	Arruamento de ligação entre a Rua de Alvura, na Freguesia de Milheirós e a Rua do Dr. António Santos, na Freguesia de Águas Santas, incluindo a travessia sobre o Rio Leça. (Viadutos, arruamentos e obras complementares)	07/07030301	E					9		100.000	100.000	250.000	250.000			600.000					
3.3.1.1.1.	06	2020 I 30	Arruamento de ligação do Monte da Senhora da Hora à Rua de Chã, na Freguesia de Nogueira e Silva Escura. (Viadutos, arruamentos e obras complementares)	07/07030301	E		100.000			9	100.000	300.000	400.000	70.000				470.000					
3.3.1.1.1.	07	2020 I 31	Arruamento de ligação da Rua de José Domingos da Costa à Rua do Calvário, na Freguesia de Águas Santas. (Viadutos, arruamentos e obras complementares)	07/07030301	E					9		150.000	150.000	50.000				200.000					
3.3.1.1.1.	08	2020 I 32	Beneficiação da Rua dos Restauradores do Brás-Oleiro, na Freguesia de Águas Santas. (Viadutos, arruamentos e obras complementares)	07/07030301	E					9		100.000	100.000	50.000				150.000					
3.3.1.1.1.	09	2020 I 33	Arruamento de ligação da Rua de Luís da Silva Neves à Rua de Terramonte, nas Freguesias de Milheirós e da Cidade da Maia. (Viadutos, arruamentos e obras complementares)	07/07030301	E					9		100.000	100.000	50.000				150.000					
3.3.1.1.1.	10	2020 I 34	Arruamento de ligação do Lugar de Taim ao Lugar do Barroqueiro, na Freguesia de Nogueira e Silva Escura. (Viadutos, arruamentos e obras complementares)	07/07030301	E		50.000			9	50.000	200.000	250.000	100.000				350.000					
[5] E - EMPREITADA; A - ADM. DIR.; O - OUTRA; B - AD/EMP.; C - AD/OUTRA						Total :						17.882.078	838.449	1.142.850	32.468.516	19.863.377	35.045.500	54.908.877	22.591.850	10.645.250	5.645.050	1.176.000	135.385.878

(Em Euro)

Objetivo	Número do projeto		Designação do projeto	Rubrica	T I P	Grupo de Fontes de Financiamento				Fase de	Pagamentos					Total previsto					
						O R G	R P	U E	EMPR		Ex.	REALIZADO EM PERÍODOS ANT.	2021 (Financ. Definido)	2021 (Financ. N./ Def.)	2021 (TOTAL)		Períodos seguintes				
																	2022 [13]	2023 [14]	2024 [15]	2025 [16]	Outros [17]
[1]	Cód	Ano Tip Núm	[3]	[4]	[5]	[6]	[7]	[8]	[9]	[10]	[11]	[12]	[13]	[14]	[15]	[16]	[17]	[18]=[12]+...+[17]			
3.3.1.1.1.	11	2020 I 35	Arruamento de ligação da Rua de Albertino Tomé dos Santos à Rua Agra da Portela, nas Freguesias do Castelo da Maia e da Cidade da Maia. (Viadutos, arruamentos e obras complementares)	07/07030301	E		50.000			9		50.000	200.000	250.000	10.000				260.000		
3.3.1.1.1.	12	2020 I 36	Arruamento de ligação da Travessa do Sport Club Castelo da Maia e a EN 14, na Freguesia do Castelo da Maia. (Viadutos, arruamentos e obras complementares)	07/07030301	E					9			100.000	100.000	50.000				150.000		
3.3.1.1.1.	13	2020 I 37	Beneficiação da Avenida do Monte Penedo, na Freguesia de Milheirós. (Viadutos, arruamentos e obras complementares)	07/07030301	E					9			180.000	180.000					180.000		
3.3.1.1.1.	14	2020 I 38	Beneficiação da Rua do Eng.º Luís Almeida, Travessa do Eng.º Luís Almeida e da Rua de Arcos, na Freguesia de S. Pedro Fins. (Viadutos, arruamentos e obras complementares)	07/07030301	E					9			200.000	200.000					200.000		
3.3.1.1.1.	15	2020 I 39	Reabilitação das passagens superiores à Linha do Caminho de Ferro, na Rua de D. Afonso Henriques, na Freguesia de Águas Santas. (Viadutos, arruamentos e obras complementares)	07/07030301	E		50.000			0		50.000	300.000	350.000	50.000				400.000		
3.3.1.1.1.	16	2020 I 40	Requalificação da Rua de José Rodrigues da Silva Junior, na Freguesia da Cidade da Maia. (Viadutos, arruamentos e obras complementares)	07/07030301	E					9			500.000	500.000	50.000				550.000		
3.3.1.1.1.	17	2020 I 41	Beneficiação da Rua do Monte Grande, na Freguesia do Castelo da Maia. (Viadutos, arruamentos e obras complementares)	07/07030301	E					9			150.000	150.000					150.000		
3.3.1.1.1.	18	2020 I 43	Beneficiação da Rua da Serra, na Freguesia de Folgosa. (Viadutos, arruamentos e obras complementares)	07/07030301	E					9			150.000	150.000					150.000		
3.3.1.1.1.	19	2020 I 51	Aquisição de equipamentos e mobiliário urbano diverso com destino a vias e arruamentos diversos.				50.000			9		50.000		50.000	50.000	50.000	50.000		250.000		
3.3.1.1.1.	19	2020 I 51	Outro equipamento básico	07/07011002			20.000					20.000		20.000	20.000	20.000					
3.3.1.1.1.	19	2020 I 51	Outros investimentos	07/070115			30.000					30.000		30.000	30.000	30.000					
3.3.1.1.1.	01	2021 I 13	Arruamento de ligação entre a Rua da Portela à Rua da Portela de Baixo, na freguesia de S. Pedro Fins. (Viadutos, arruamentos e obras complementares)	07/07030301			50.000					50.000	600.000	650.000	100.000				750.000		
3.3.1.1.1.	02	2021 I 16	Prolongamento da Travessa de Sidónio Pais à Rua de Eusébio da Silva Ferreira, na freguesia de Nogueira e Silva Escura. (Viadutos, arruamentos e obras complementares)	07/07030301			50.000					50.000	400.000	450.000	50.000				500.000		
3.3.1.1.1.	03	2021 I 17	Arruamento de ligação da Rua dos Ferradores à Rua de Domingos Luís Barreiros Tomé, na freguesia da Cidade da Maia. (Viadutos, arruamentos e obras complementares)	07/07030301			20.000					20.000	150.000	170.000	20.000				190.000		
[5] E - EMPREITADA; A - ADM. DIR.; O - OUTRA; B - AD/EMP.; C - AD/OUTRA						Total :	18.152.078	838.449	1.142.850		32.468.516	20.133.377	37.975.500	58.108.877	22.971.850	10.695.250	5.695.050	1.226.000	139.115.878		

(Em Euro)

Objetivo	Número do projeto		Designação do projeto	Rubrica	T I P	Grupo de Fontes de Financiamento				Fase de	Pagamentos					Total previsto							
						O	R	G	R P		U E	EMPR	Ex.	REALIZADO EM	2021 (Financ. Definido)		2021 (Financ. N./ Def.)	2021 (TOTAL)	Períodos seguintes				
																			PERÍODOS ANT.	2022 [13]	2023 [14]	2024 [15]	2025 [16]
[1]	Cód	Ano	Tip	Núm	[3]	[4]	[5]	[6]	[7]	[8]	[9]	[10]	[11]	[12]	[13]	[14]	[15]	[16]	[17]	[18]=[12]+...+[17]			
3.3.1.1.1.	04	2021	I	18	Retificação da Rua do Apeadeiro, em Mandim, na freguesia do Castelo da Maia. (Viadutos, arruamentos e obras complementares)	07/07030301			200.000					200.000	200.000	400.000	50.000				450.000		
3.3.1.1.1.	05	2021	I	19	Beneficiação da Rua do General Humberto Delgado, na freguesia de Milheirós. (Viadutos, arruamentos e obras complementares)	07/07030301			60.000					60.000		60.000	10.000				70.000		
3.3.1.1.1.	06	2021	I	31	Reperfilamento da Avenida de D. Manuel II, na freguesia da Cidade da Maia. (Viadutos, arruamentos e obras complementares)	07/07030301	E					0			400.000	400.000					400.000		
3.3.1.1.2.					Obras de significado amplo e de grande trânsito				1.751.744	657.321			860.145	2.409.065	14.150.000	16.559.065	127.613	50.000			17.596.823		
3.3.1.1.2.	32	2002	I	312	Construção do Nó de Ligação ao I.C. 24 da nova centralidade urbana designada de "Nova Maia", incluindo a aquisição dos necessários terrenos, em Nogueira, na Freguesia de Nogueira e Silva Escura.	07/070101	E		80.000			1	17.589	80.000	1.500.000	1.580.000	50.000	50.000			1.697.589		
3.3.1.1.2.	32	2002	I	312	Terrenos	07/070101			30.000					30.000		30.000							
3.3.1.1.2.	32	2002	I	312	Viadutos, arruamentos e obras complementares	07/07030301			50.000					50.000		50.000	50.000						
3.3.1.1.2.	01	2015	I	14	Via Periférica Sul-Poente da Cidade. Troço entre a Rua do Souto e a Avenida de D. Mendo (EN 13) no Lugar do Espido.	07/070301	E		1.501.244	657.321		1	730.165	2.158.565		2.158.565	77.613				2.966.343		
3.3.1.1.2.	01	2015	I	14	Terrenos e recursos naturais	07/070301			70.000					70.000		70.000							
3.3.1.1.2.	01	2015	I	14	Viadutos, arruamentos e obras complementares	07/07030301			1.431.244	657.321				2.088.565		2.088.565	77.613						
3.3.1.1.2.	02	2015	I	15	Construção da ligação RVP-25 entre o designado Nó da "Nova Maia" (na A-41) e a Rua de Gonçalo Mendes da Maia, na Freguesia de Nogueira e Silva Escura. (Viadutos, arruamentos e obras complementares)	07/07030301	E		30.000			1	37.146	30.000	1.000.000	1.030.000					1.067.146		
3.3.1.1.2.	03	2015	I	16	Construção da ligação RVP-23 entre o Nó do Leandro, na Freguesia de S. Pedro Fins, e a Avenida da Igreja, na Freguesia de Folgosa. (Viadutos, arruamentos e obras complementares)	07/07030301	E		10.500			9	44.895	10.500	8.000.000	8.010.500					8.055.395		
3.3.1.1.2.	01	2016	I	8	Construção da ligação RVP-09 entre o Nó da VRI/A-41, na zona das Minhotteiras, até à Via Estruturante de Crestins, incluindo a ligação viária à Zona Industrial das Minhotteiras, na Freguesia de Moreira. (Viadutos, arruamentos e obras complementares)	07/07030301	E		60.000			1	30.350	60.000	1.000.000	1.060.000					1.090.350		
3.3.1.1.2.	02	2016	I	9	Construção da ligação RVP-17 entre a Rotunda sobre a A-41, no Requeixo, e a Rua de Nossa Senhora da Caridade, na Freguesia da Cidade da Maia. (Viadutos, arruamentos e obras complementares)	07/07030301	E		70.000			1		70.000	900.000	970.000					970.000		
3.3.1.1.2.	03	2016	I	18	Construção da ligação RVP-32, em Parada, nas Freguesias de Águas Santas e Pedrouços. (Viadutos, arruamentos e obras complementares)	07/07030301	E					0			1.500.000	1.500.000					1.500.000		
[5] E - EMPREITADA; A - ADM. DIR.; O - OUTRA; B - AD/EMP.; C - AD/OUTRA					Total :				20.163.822	1.495.770	1.142.850		33.328.660	22.802.442	52.475.500	75.277.942	23.159.463	10.745.250	5.695.050	1.226.000	157.382.701		

(Em Euro)

Objetivo	Número do projeto		Designação do projeto	Rubrica	T I P	Grupo de Fontes de Financiamento				Fase de	Pagamentos					Total previsto							
						O	R	G	R P		U E	EMPR	Ex.	REALIZADO EM	2021		2021	2021	Períodos seguintes				
														PERÍODOS ANT.	(Financ. Definido)		(Financ. N./ Def.)	(TOTAL)	2022	2023	2024	2025	Outros
[1]	Cód	Ano Tip Núm	[3]	[4]	[5]	[6]	[7]	[8]	[9]	[10]	[11]	[12]	[13]	[14]	[15]	[16]	[17]	[18]=[12]+...+[17]					
3.3.1.1.2.	02	2017 I 20	Via Central de Pedrouços - Águas Santas: Troço entre a Travessa Nova da Giesta e a Rua de D. Amélia Moutinho Alves, na Freguesia de Pedrouços. (Viadutos, arruamentos e obras complementares)	07/07030301	E					4		250.000		250.000				250.000					
3.3.1.1.5.			Outros Trabalhos				1.679.500				5.376.145	1.679.500	1.750.000	3.429.500	1.775.000	1.325.000	1.325.000	15.198.250					
3.3.1.1.5.	02	2002 I 319	Recuperação e beneficiação de arruamentos diversos em várias zonas do Concelho, com especial incidência na construção de passeios e seu lançamento. (Viadutos, arruamentos e obras complementares)	07/07030301	E		200.000			9	1.292.297	200.000	400.000	600.000	400.000	400.000	400.000	3.677.527					
3.3.1.1.5.	03	2002 I 320	Retificação, drenagem de águas pluviais, pavimentação e repavimentação de arruamentos diversos em vários locais do Concelho, incluindo a aquisição de betume asfáltico e a respetiva aplicação. (Viadutos, arruamentos e obras complementares)	07/07030301	E		300.000			9	732.663	300.000	200.000	500.000	300.000	300.000	300.000	2.547.429					
3.3.1.1.5.	04	2002 I 321	Revisão de preços de empreitadas, relativas a terraplenagens, a drenagem de águas pluviais, à construção de muros de vedação, à construção de passeios e à pavimentação de arruamentos diversos do Concelho, e levadas a cabo em anos anteriores. (Viadutos, arruamentos e obras complementares)	07/07030301	E		10.000			9	21.317	10.000		10.000	10.000	10.000	10.000	71.482					
3.3.1.1.5.	05	2002 I 357	Aquisição de terrenos ou parcelas de terrenos com vista à construção de novos arruamentos, retificação ou ampliação de vias existentes. (Terrenos e recursos naturais)	07/070301			50.000			9	244.650	50.000	200.000	250.000	50.000	50.000	50.000	726.650					
3.3.1.1.5.	01	2009 I 44	Intervenções de caráter urgente em razão de intempéries ou outras situações fortuitas.		E		260.000			0	3.085.219	260.000	300.000	560.000	260.000	260.000	260.000	4.941.197					
3.3.1.1.5.	01	2009 I 44	Instalações desportivas e recreativas	07/07010406			10.000					10.000		10.000	10.000	10.000	10.000						
3.3.1.1.5.	01	2009 I 44	Outros	07/07010413			50.000					50.000		50.000	50.000	50.000	50.000						
3.3.1.1.5.	01	2009 I 44	Viadutos, arruamentos e obras complementares	07/07030301			200.000					200.000		200.000	200.000	200.000	200.000						
3.3.1.1.5.	03	2014 I 16	Construção de uma Rotunda na confluência da Avenida de N. Sra. da Natividade com a Travessa Nova da Giesta, incluindo a aquisição de terrenos, na Freguesia de Pedrouços.		E		50.000			9		50.000	400.000	450.000	50.000			500.000					
3.3.1.1.5.	03	2014 I 16	Terrenos e recursos naturais	07/070301			50.000					50.000		50.000									
3.3.1.1.5.	03	2014 I 16	Viadutos, arruamentos e obras complementares	07/07030301										50.000									
3.3.1.1.5.	01	2019 I 16	Construção de uma rotunda na confluência da Rua do Dr. Joaquim Nogueira dos Santos com a Avenida de D. João I e a Rua do Dr. Germano Vieira, nas freguesias de Milheirós, Águas Santas e Nogueira-Silva Escura.		E		150.000			9		150.000	150.000	300.000	400.000			700.000					
3.3.1.1.5.	01	2019 I 16	Terrenos e recursos naturais	07/070301			50.000					50.000		50.000									
3.3.1.1.5.	01	2019 I 16	Viadutos, arruamentos e obras complementares	07/07030301			100.000					100.000		100.000	400.000								
3.3.1.1.5.	02	2020 I 44	Elaboração de projetos de execução de requalificação de espaço público e infraestruturas urbanas.				105.000			9		105.000		105.000	105.000	105.000	105.000	579.464					
3.3.1.1.5.	02	2020 I 44	Investimentos incorpóreos	07/070113			5.000					5.000		5.000	5.000	5.000	5.000						
3.3.1.1.5.	02	2020 I 44	Viadutos, arruamentos e obras complementares	07/07030301			100.000					100.000		100.000	100.000	100.000	100.000						
[5] E - EMPREITADA; A - ADM. DIR.; O - OUTRA; B - AD/EMP.; C - AD/OUTRA						Total :	21.288.822	1.495.770	1.142.850		38.704.806	23.927.442	54.375.500	78.302.942	24.734.463	11.870.250	6.820.050	2.351.000	171.376.451				

(Em Euro)

Objetivo	Número do projeto		Designação do projeto	Rubrica	T I P	Grupo de Fontes de Financiamento				Fase de	Pagamentos					Total previsto							
						O	R	G	R P		U E	EMPR	Ex.	REALIZADO EM	2021		2021	2021	Períodos seguintes				
														PERÍODOS ANT.	(Financ. Definido)		(Financ. N./ Def.)	(TOTAL)	2022	2023	2024	2025	Outros
[1]	Cód	Ano Tip Nóm	[3]	[4]	[5]	[6]	[7]	[8]	[9]	[10]	[11]	[12]	[13]	[14]	[15]	[16]	[17]	[18]=[12]+...+[17]					
3.3.1.1.5.	03	2020 I 45	Construção de muros de contenção em vias municipais. (Outros)	07/07030313	E		50.000			9		50.000	100.000	150.000	50.000	50.000	50.000	50.000	350.000				
3.3.1.1.5.	05	2020 I 53	Reparação pontual de vias e infraestruturas conexas. (Viadutos, arruamentos e obras complementares)	07/07030301			504.500			9		504.500		504.500	150.000	150.000	150.000	150.000	1.104.500				
3.3.1.1.6.			Operação Pavimentos				4.425.000					4.425.000		4.425.000	500.000	500.000	500.000	500.000	6.425.000				
3.3.1.1.6.	01	2019 I 17	Beneficiação de vias municipais. (Viadutos, arruamentos e obras complementares)	07/07030301	E		4.425.000			9		4.425.000		4.425.000	500.000	500.000	500.000	500.000	6.425.000				
3.3.1.2.			Sinalização e Trânsito				343.000				604.062	343.000	70.000	413.000	343.000	308.000	157.000	157.000	2.087.497				
3.3.1.2.	01	2002 I 322	Aquisição de sinais de trânsito, de orientação e de outros materiais de equipamento afins, com o objetivo de regular, de orientar e de disciplinar o trânsito e, bem assim, de o informar. (Outros investimentos)	07/070115	O		20.000			9	77.540	20.000		20.000	20.000	20.000	20.000	20.000	197.733				
3.3.1.2.	02	2002 I 323	Semaforização de vias: aquisição, instalação e conservação de equipamentos semaforicos.		O		41.000			9	103.935	41.000		41.000	41.000	41.000	41.000	41.000	308.935				
3.3.1.2.	02	2002 I 323	Sinalização e trânsito	07/07010409			1.000					1.000		1.000	1.000	1.000	1.000	1.000					
3.3.1.2.	02	2002 I 323	Outros investimentos	07/070115			40.000					40.000		40.000	40.000	40.000	40.000	40.000					
3.3.1.2.	04	2002 I 325	Colocação ou beneficiação de sinalização horizontal em arruamentos vários.		E		151.000			9	207.136	151.000		151.000	151.000	151.000	151.000	151.000	706.357				
3.3.1.2.	04	2002 I 325	Sinalização e trânsito	07/07010409			1.000					1.000		1.000	1.000	1.000	1.000	1.000					
3.3.1.2.	04	2002 I 325	Viadutos, arruamentos e obras complementares	07/07030301			150.000					150.000		150.000	150.000	150.000	150.000	150.000					
3.3.1.2.	06	2002 I 327	Aquisição e instalação de equipamentos de segurança rodoviária, genericamente designados como de equipamentos de acalmia de tráfego, bem como de travessias desniveladas para peões. (Sinalização e trânsito)	07/07010409	O		10.000			9	25.369	10.000	50.000	60.000	10.000	10.000	10.000	10.000	125.369				
3.3.1.2.	07	2002 I 328	Aquisição e instalação de equipamentos de sinalização de presença de passadeiras de peões.		O		41.000			9	55.510	41.000	20.000	61.000	41.000	41.000	41.000	41.000	280.510				
3.3.1.2.	07	2002 I 328	Sinalização e trânsito	07/07010409			1.000					1.000		1.000	1.000	1.000	1.000	1.000					
3.3.1.2.	07	2002 I 328	Outros investimentos	07/070115			40.000					40.000		40.000	40.000	40.000	40.000	40.000					
3.3.1.2.	08	2002 I 366	Aquisição de ferramentas e utensílios vários. (Ferramentas e utensílios)	07/070111	O		1.000			9	1.464	1.000		1.000	1.000	1.000	1.000	1.000	6.464				
3.3.1.2.	02	2010 I 59	Aquisição de placas toponímicas. (Outros investimentos)	07/070115	O		44.000			9	133.108	44.000		44.000	44.000	44.000	44.000	44.000	392.128				
3.3.1.2.	01	2018 I 27	Aquisição de Base de Dados SIG da sinalização rodoviária e mobiliário urbano. (Outros investimentos)	07/070115			35.000			9		35.000		35.000	35.000				70.000				
3.3.1.4.			Estacionamento				30.000				63.693	30.000	250.000	280.000	20.000				424.926				
3.3.1.4.	01	2009 I 30	Parque Central da Cidade - Intervenções de beneficiação e de conservação. (Outros)	07/07010413	E		20.000			1	63.693	20.000	200.000	220.000	20.000				303.693				
3.3.1.4.	01	2020 I 26	Requalificação do Parque de Estacionamento do Forum da Maia, na Freguesia da Cidade da Maia. (Viadutos, arruamentos e obras complementares)	07/07030301	E		10.000			9		10.000	50.000	60.000					121.233				
[5] E - EMPREITADA; A - ADM. DIR.; O - OUTRA; B - AD/EMP.; C - AD/OUTRA					Total :		26.641.322	1.495.770	1.142.850		39.372.561	29.279.942	54.795.500	84.075.442	25.797.463	12.878.250	7.677.050	3.208.000	181.768.373				

(Em Euro)

Objetivo	Número do projeto		Designação do projeto	Rubrica	T I P	Grupo de Fontes de Financiamento				Fase de	Pagamentos					Total previsto							
						O	R	G	R P		U E	EMPR	Ex.	REALIZADO EM	2021		2021	2021	Períodos seguintes				
														PERÍODOS ANT.	(Financ. Definido)		(Financ. N./ Def.)	(TOTAL)	2022	2023	2024	2025	Outros
[1]	Cód	Ano	Tip	Núm	[3]	[4]	[5]	[6]	[7]	[8]	[9]	[10]	[11]	[12]	[13]	[14]	[15]	[16]	[17]	[18]=[12]+...+[17]			
3.3.2.					Transportes Aéreos				335.000				11.187	335.000	3.800.000	4.135.000	160.000	160.000	10.000	10.000	4.486.187		
3.3.2.	01	2012	I	1	Ações Complementares da Área de Acolhimento Empresarial de Vilar de Luz, Freguesia de Folgosa. (Outros)	0103/07010413	E						0		600.000	600.000					600.000		
3.3.2.	03	2012	I	21	Equipamento para o Aeródromo de Vilar de Luz.		O		10.000			9	11.187	10.000		10.000	10.000	10.000	10.000	10.000	10.000	61.187	
3.3.2.	03	2012	I	21	Outro equipamento básico	0103/07011002			5.000					5.000		5.000	5.000	5.000	5.000	5.000			
3.3.2.	03	2012	I	21	Outros investimentos	0103/070115			5.000					5.000		5.000	5.000	5.000	5.000	5.000			
3.3.2.	01	2016	I	31	Empreendimentos de valorização do Aeródromo de Vilar de Luz. (Outros)	0103/07010413	E					9			2.000.000	2.000.000					2.000.000		
3.3.2.	01	2018	I	17	Intervenções de beneficiação do Aeródromo de Vilar de Luz. (Outros)	07/07010413	E		150.000			9		150.000	1.200.000	1.350.000	150.000	150.000				1.650.000	
3.3.2.	01	2020	I	48	Posto de abastecimento de combustíveis (JET A1, AVGAS, MOGAS) no Aeródromo de Vilar de Luz. (Outros)	0103/07010413			175.000			9		175.000		175.000						175.000	
3.3.4.					Mobilidade Sustentável				5.405.326	4.307.735			1.668.027	9.713.061	2.035.538	11.748.599	4.020.779	180.000	180.000	100.000		18.299.989	
3.3.4.	04	2015	I	38	Mobilidade Elétrica na Maia. (Outros investimentos)	07/070115	O		50.000			9		50.000	200.000	250.000	50.000	50.000	50.000	50.000		450.000	
3.3.4.	01	2016	I	3	Construção do Ecocaminho. (Outros bens de domínio público)	07/070306	E		97.464	552.286		1	751.459	649.750		649.750	100.000					1.501.209	
3.3.4.	02	2016	I	32	Rede Ciclável - Ciclovia Urbana do Centro da Cidade. (Investimentos incorpóreos)	07/070113	E		10.000			1	69.188	10.000	200.000	210.000						279.188	
3.3.4.	03	2016	I	33	Rede Ciclável - Ciclovia Urbana de Águas Santas. (Investimentos incorpóreos)	07/070113	E		10.000			9	17.900	10.000	100.000	110.000						127.900	
3.3.4.	04	2016	I	34	Sistema de Bicicletas Partilhadas. (Outros investimentos)	07/070115	O					9			100.000	100.000						100.000	
3.3.4.	06	2016	I	36	Medidas Promotoras de Segurança, incluindo circuitos pedonais, no acesso a equipamentos escolares. (Viadutos, arruamentos e obras complementares)	07/07030301	E		30.000			0	150.106	30.000		30.000						180.106	
3.3.4.	07	2016	I	37	Beneficiação das condições de acolhimento nas paragens de transporte coletivo rodoviário. (Outros)	07/07030313	E		74.513	285.276		0		359.789		359.789	119.930					479.719	
3.3.4.	01	2017	I	1	Rede estruturada de infraestruturas de estacionamento para bicicletas.		E		7.600			9	81.226	7.600		7.600						88.826	
3.3.4.	01	2017	I	1	Equipamento administrativo	07/070109			700					700		700							
3.3.4.	01	2017	I	1	Outros investimentos	07/070115			6.600					6.600		6.600							
3.3.4.	01	2017	I	1	Outros	07/07030313			300					300		300							
3.3.4.	03	2017	I	2	Melhoria das condições de coexistência dos modos suaves - requalificação do espaço pedonal e ciclável - no núcleo urbano da Cidade da Maia.		E		1.543.961	1.463.031		9	111.687	3.006.992		3.006.992	836.043					3.954.722	
3.3.4.	03	2017	I	2	Investimentos incorpóreos	07/070113			9.211					9.211		9.211							
3.3.4.	03	2017	I	2	Viadutos, arruamentos e obras complementares	07/07030301			1.534.750	1.463.031				2.997.781		2.997.781	836.043						
[5] E - EMPREITADA; A - ADM. DIR.; O - OUTRA; B - AD/EMP.; C - AD/OUTRA					Total :				28.799.860	3.796.363	1.142.850		40.565.313	33.739.073	59.195.500	92.934.573	27.063.436	13.088.250	7.737.050	3.268.000		193.416.229	

(Em Euro)

Objetivo	Número do projeto		Designação do projeto	Rubrica	T I P	Grupo de Fontes de Financiamento				Fase de	Pagamentos					Total previsto							
						O	R	G	R P		U E	EMPR	Ex.	REALIZADO EM	2021		2021	2021	Períodos seguintes				
														PERÍODOS ANT.	(Financ. Definido)		(Financ. N./ Def.)	(TOTAL)	2022	2023	2024	2025	Outros
[1]	Cód	Ano	Tip	Núm	[3]	[4]	[5]	[6]	[7]	[8]	[9]	[10]	[11]	[12]	[13]	[14]	[15]	[16]	[17]	[18]=[12]+...+[17]			
3.3.4.	04	2017	I	3	Melhoria das condições de coexistência dos modos suaves - requalificação do espaço pedonal e ciclável - núcleo urbano de Águas Santas. (Investimentos incorpóreos)	07/070113	E		5.500			9	49.250	5.500		5.500					54.750		
3.3.4.	05	2017	I	4	Melhoria das condições de coexistência dos modos suaves - requalificação do espaço pedonal e ciclável - no núcleo urbano do Castelo da Maia.		E	2.112.530	946.858			9	82.472	3.059.388		3.059.388	300.000				3.441.860		
3.3.4.	05	2017	I	4	Investimentos incorpóreos	07/070113			9.164					9.164		9.164							
3.3.4.	05	2017	I	4	Viadutos, arruamentos e obras complementares	07/07030301		2.103.366	946.858					3.050.224		3.050.224	300.000						
3.3.4.	06	2017	I	5	Melhoria das condições de coexistência dos modos suaves - requalificação do espaço pedonal e ciclável - núcleo urbano de Pedrouços.		E	78.876	58.366			1	65.175	137.242	606.538	743.780	1.014.806				1.823.761		
3.3.4.	06	2017	I	5	Investimentos incorpóreos	07/070113			7.242					7.242		7.242							
3.3.4.	06	2017	I	5	Viadutos, arruamentos e obras complementares	07/07030301		71.634	58.366					130.000		130.000	1.014.806						
3.3.4.	07	2017	I	6	Percurso pedonal acessível e integração de percurso ciclável na Rua de Altino Coelho, na Freguesia da Cidade da Maia,, entre a rotunda do Monumento ao Triunfo das Gentes da Maia e a Travessa da Quinta Nova. (Viadutos, arruamentos e obras complementares)	07/07030301		39.800						39.800		39.800					393.893		
3.3.4.	09	2017	I	8	Percurso pedonal acessível e integração de percurso ciclável na Avenida de D. Manuel II, na Freguesia da Cidade da Maia, desde a Rua de José Rodrigues da Silva Júnior até à rotunda do Monumento ao Triunfo das Gentes da Maia. (Viadutos, arruamentos e obras complementares)	07/07030301		10.600					277.012	10.600		10.600					336.103		
3.3.4.	10	2017	I	9	Requalificação da EML2 (estrada de Circunvalação) - percurso pedonal e integração de percurso ciclável e BRT (BUS Rapid Transport). (Investimentos incorpóreos)	07/070113	E							100.000		100.000					100.000		
3.3.4.	11	2017	I	10	Melhoria da integração física entre modos e funcionamento de interfaces - Interface Intermodal de Águas Santas/Palmilheira - Linhas Urbanas de Braga, Guimarães (Minho) e Caíde (Douro) do Caminho de Ferro. (Investimentos incorpóreos)	07/070113	E	1.400					12.553	1.400	150.000	151.400					163.953		
3.3.4.	01	2018	I	1	Construção da rede concelhia de 'Postos de carregamento de viaturas elétricas. (Infraestruturas para distribuição energia eléctrica)	07/07010410		80.000						80.000	50.000	130.000	80.000	80.000	80.000		370.000		
3.3.4.	06	2018	I	50	Desenvolvimento da infraestrutura, de base geográfica, de dados de mobilidade. (Software informático)	07/070108									129.000	129.000					129.000		
3.3.4.	01	2019	I	19	Programa de eliminação de barreiras arquitetónicas. (Viadutos, arruamentos e obras complementares)	07/07030301	E								100.000	100.000					100.000		
[5] E - EMPREITADA; A - ADM. DIR.; O - OUTRA; B - AD/EMP.; C - AD/OUTRA						Total :		31.128.566	4.801.587	1.142.850		41.051.775	37.073.003	60.331.038	97.404.041	28.458.242	13.168.250	7.817.050	3.268.000		200.329.550		

(Em Euro)

Objetivo	Número do projeto		Designação do projeto	Rubrica	T I P	Grupo de Fontes de Financiamento				Fase de	Pagamentos					Total previsto							
						O	R	G	R P		U E	EMPR	Ex.	REALIZADO EM	2021		2021	2021	Períodos seguintes				
														PERÍODOS ANT.	(Financ. Definido)		(Financ. N./ Def.)	(TOTAL)	2022	2023	2024	2025	Outros
[1]	Cód	Ano	Tip	Núm	[3]	[4]	[5]	[6]	[7]	[8]	[9]	[10]	[11]	[12]	[13]	[14]	[15]	[16]	[17]	[18]=[12]+...+[17]			
3.3.4.	02	2019	I	26	Melhoria das condições de coexistência dos modos suaves, eliminação de pontos de acumulação de acidentes entre peões e ciclistas, no núcleo urbano de Águas-Santas e implementação de ciclovia. (Viadutos, arruamentos e obras complementares)	07/07030301			798.368	506.632		9		1.305.000		1.305.000	100.000					1.405.000	
3.3.4.	03	2019	I	41	Percurso pedonal acessível e integração de percurso ciclável na Via Diagonal. (Viadutos, arruamentos e obras complementares)	07/07030301	E		404.714	495.286		9		900.000		900.000	1.270.000					2.170.000	
3.3.4.	01	2021	I	15	Ecocaminho do Leandro, na freguesia de S. Pedro Fins. (Outros bens de domínio público)	07/070306										200.000	200.000	100.000				300.000	
3.3.4.	02	2021	I	22	Plano Municipal de Mobilidade Sustentável - Intervenções. (Viadutos, arruamentos e obras complementares)	07/07030301			50.000					50.000	100.000	150.000	50.000	50.000	50.000	50.000		350.000	
3.4.					Comércio e Turismo				1.851.400				16.236	1.851.400	2.360.000	4.211.400	105.000					4.421.378	
3.4.1.					 Mercados e Feiras				1.831.400				15.867	1.831.400	2.000.000	3.831.400	100.000					4.029.168	
3.4.1.	01	2008	I	37	Reformulação do Mercado-Feira da Maia, na Freguesia da Cidade da Maia.		E		585.500			1	15.867	585.500		585.500	50.000					675.317	
3.4.1.	01	2008	I	37	Outros	07/07010413			582.500					582.500		582.500	50.000						
3.4.1.	01	2008	I	37	Investimentos incorpóreos	07/070113			3.000					3.000		3.000							
3.4.1.	02	2008	I	38	Reformulação do Mercado-Feira de Pedras Rubras, na Freguesia de Moreira.		E		1.245.900			0		1.245.900		1.245.900	50.000					1.353.851	
3.4.1.	02	2008	I	38	Outros	07/07010413			1.181.500					1.181.500		1.181.500	50.000						
3.4.1.	02	2008	I	38	Investimentos incorpóreos	07/070113			64.400					64.400		64.400							
3.4.1.	01	2014	I	10	Beneficiação do Mercado-Feira do Castelo, na Freguesia do Castelo da Maia. (Mercados e instalações de fiscalização sanitária)	07/07010303	E					9			1.000.000	1.000.000						1.000.000	
3.4.1.	02	2014	I	11	Beneficiação do Mercado-Feira de Pedrouços, na Freguesia de Pedrouços. (Mercados e instalações de fiscalização sanitária)	07/07010303	E					9			1.000.000	1.000.000						1.000.000	
3.4.2.					Turismo				20.000				369	20.000	360.000	380.000	5.000					392.210	
3.4.2.	01	2017	I	30	Intervenções no Miradouro da Torre Lidador - "Maia 360". (Instalações de serviços)	07/07010301	E		10.000			9		10.000	20.000	30.000	5.000					35.000	
3.4.2.	01	2018	I	8	Ações a levar a efeito no âmbito do "Programa Valorizar" do "Turismo de Portugal" de valorização e potenciação turística. (Reparação e beneficiação)	07/07010203						9			20.000	20.000						20.000	
3.4.2.	03	2018	I	21	Beneficiação e aquisição de equipamento para o "Maia Welcome Center". (Instalações de serviços)	07/07010301			10.000			9	369	10.000	20.000	30.000							37.210
3.4.2.	06	2021	I	36	Valorização do Território Rural - estruturação de recursos turísticos presentes no território.										300.000	300.000						300.000	
3.5.					Outras Funções Económicas				20.000					20.000	400.000	420.000						420.000	
3.5.3.					NOVAS TECNOLOGIAS				20.000					20.000	300.000	320.000						320.000	
[5] E - EMPREITADA; A - ADM. DIR.; O - OUTRA; B - AD/EMP.; C - AD/OUTRA					Total :			34.233.048	5.803.505	1.142.850			41.068.011	41.179.403	62.991.038	104.170.441	30.083.242	13.218.250	7.867.050	3.318.000		208.975.928	

(Em Euro)

Objetivo	Número do projeto		Designação do projeto	Rubrica	T I P	Grupo de Fontes de Financiamento				Fase de	Pagamentos					Total previsto							
						O	R	G	R P		U E	EMPR	Ex.	REALIZADO EM PERÍODOS ANT.	2021 (Financ. Definido)		2021 (Financ. N./ Def.)	2021 (TOTAL)	Períodos seguintes				
																			2022 [13]	2023 [14]	2024 [15]	2025 [16]	Outros [17]
[1]	Cód	Ano Tip	Núm	[3]	[4]	[5]	[6]	[7]	[8]	[9]	[10]	[11]	[12]	[13]	[14]	[15]	[16]	[17]	[18]=[12]+...+[17]				
3.5.3.	01	2018 I	51	Programa de Infraestruturas com vista à "Digitalização" do Território Municipal.				20.000			9		20.000	300.000	320.000					320.000			
3.5.3.	01	2018 I	51	Software informático	0103/070108			10.000					10.000		10.000								
3.5.3.	01	2018 I	51	Outros investimentos	0103/070115			10.000					10.000		10.000								
3.5.5.				Actividades Económicas										100.000	100.000					100.000			
3.5.5.	02	2017 I	36	Centros de Incubação de Empresas de Base Tecnológica, Agro-Alimentar e Saúde. (Instalações de serviços)	0103/07010301						9			100.000	100.000					100.000			
4.				Outras Funções				45.000				335.277	45.000		45.000	11.000	11.000			402.277			
4.3.				Diversas não Especificadas				45.000				335.277	45.000		45.000	11.000	11.000			402.277			
4.3.1.				HERANÇA DE AUGUSTO SIMÕES FERREIRA DA SILVA				1.000					1.000		1.000	1.000				3.000			
4.3.1.	01	2002 I	347	Aquisição de propriedades. (Terrenos)	0103/070101	O		1.000			9		1.000		1.000	1.000				3.000			
4.3.2.				Propriedades diversas				44.000				335.277	44.000		44.000	10.000	10.000			399.277			
4.3.2.	01	2010 I	58	Aquisição de edifícios, propriedades ou outras construções em cumprimento de "Taxas Municipais de Urbanização" ou "Compensações por não cedências" em operações urbanísticas ou de construção.				44.000			9	335.277	44.000		44.000	10.000	10.000			399.277			
4.3.2.	01	2010 I	58	Terrenos	0103/070101			5.000					5.000		5.000	5.000	5.000						
4.3.2.	01	2010 I	58	Outros	0103/07010307			1.000					1.000		1.000	1.000	1.000						
4.3.2.	01	2010 I	58	Terrenos e recursos naturais	0103/070301			35.000					35.000		35.000	1.000	1.000						
4.3.2.	01	2010 I	58	Viadutos, arruamentos e obras complementares	0103/07030301			1.000					1.000		1.000	1.000	1.000						
4.3.2.	01	2010 I	58	Parques e jardins	0103/07030305			1.000					1.000		1.000	1.000	1.000						
4.3.2.	01	2010 I	58	Outros bens de domínio público	0103/070306			1.000					1.000		1.000	1.000	1.000						
[5] E - EMPREITADA; A - ADM. DIR.; O - OUTRA; B - AD/EMP.; C - AD/OUTRA	Total :							34.298.048	5.803.505	1.142.850		41.403.288	41.244.403	63.391.038	104.635.441	30.094.242	13.229.250	7.867.050	3.318.000		209.798.205		



GRANDES OPÇÕES
DO PLANO E ORÇAMENTO

2021

PLANO DAS ATIVIDADES MAIS RELEVANTES



(Em Euro)

Objetivo	Número do projeto		Designação do projeto	Rubrica	T I P	Grupo de Fontes de Financiamento				Fase de	Pagamentos					Total previsto						
						O R G	R P	U E	EMPR		Ex.	REALIZADO EM	2021	2021	2021		Períodos seguintes					
												PERÍODOS ANT.	(Financ. Definido)	(Financ. N./ Def.)	(TOTAL)							
																	2022	2023	2024	2025	Outros	
[1]	Cód	Ano	Tip	Núm	[3]	[4]	[5]	[6]	[7]	[8]	[9]	[10]	[11]	[12]	[13]	[14]	[15]	[16]	[17]	[18]=[12]+...+[17]		
1.1.1.1.	01	2020	A	48	Elaboração de "Medidas de Auto-Proteção" em edifícios e estruturas municipais. (Estudos, pareceres, projetos e consultadoria)	07/020214			20.000			9		20.000			20.000	20.000	20.000	20.000	100.000	
1.1.1.1.	04	2020	A	59	Auditorias técnicas a edifícios a serem transferidos pela Administração Central. (Outros trabalhos especializados)	07/020220	0					9			50.000		50.000				50.000	
1.1.1.1.	01	2021	A	20	Aluguer de equipamento de elevação e andaimes. (Locação de outros bens)	07/020208			10.000					10.000	20.000	30.000	10.000	10.000	10.000	10.000	70.000	
1.1.1.2.					Viaturas				906.100				3.327.231	906.100	70.000	976.100	1.006.100	1.006.100	1.006.100	986.100	200.000	9.015.910
1.1.1.2.	03	2009	A	53	Contrato de Aluguer Operacional de Viaturas. (Locação de material de transporte)	0103/020206	0		490.000			9	1.378.149	490.000		490.000	590.000	590.000	590.000	590.000	200.000	4.731.907
1.1.1.2.	01	2012	A	32	Aquisição de combustíveis rodoviários.				225.250			9	1.361.988	225.250		225.250	225.250	225.250	225.250	225.250		2.603.583
1.1.1.2.	01	2012	A	32	Gasolina	0103/02010201			3.300					3.300		3.300	3.300	3.300	3.300	3.300		
1.1.1.2.	01	2012	A	32	Gasóleo	0103/02010202			4.450					4.450		4.450	4.450	4.450	4.450	4.450		
1.1.1.2.	01	2012	A	32	Gasolina	04/02010201			500					500		500	500	500	500	500		
1.1.1.2.	01	2012	A	32	Gasóleo	04/02010202			500					500		500	500	500	500	500		
1.1.1.2.	01	2012	A	32	Gasolina	05/02010201			5.000					5.000		5.000	5.000	5.000	5.000	5.000		
1.1.1.2.	01	2012	A	32	Gasóleo	05/02010202			5.000					5.000		5.000	5.000	5.000	5.000	5.000		
1.1.1.2.	01	2012	A	32	Gasolina	07/02010201			26.500					26.500		26.500	26.500	26.500	26.500	26.500		
1.1.1.2.	01	2012	A	32	Gasóleo	07/02010202			180.000					180.000		180.000	180.000	180.000	180.000	180.000		
1.1.1.2.	02	2013	A	16	Contratos de "fornecimento contínuo" de bens e serviços diversos para manutenção do parque de viaturas e máquinas especiais.		0		170.850			9	587.095	170.850		170.850	170.850	170.850	170.850	170.850		1.530.420
1.1.1.2.	02	2013	A	16	Material de transporte - Peças	0103/020112			50					50		50	50	50	50	50		
1.1.1.2.	02	2013	A	16	Material de transporte - Peças	04/020112			100					100		100	100	100	100	100		
1.1.1.2.	02	2013	A	16	Conservação de bens	04/020203			50					50		50	50	50	50	50		
1.1.1.2.	02	2013	A	16	Material de transporte - Peças	05/020112			100					100		100	100	100	100	100		
1.1.1.2.	02	2013	A	16	Conservação de bens	05/020203			100					100		100	100	100	100	100		
1.1.1.2.	02	2013	A	16	Material de transporte - Peças	06/020112			900					900		900	900	900	900	900		
1.1.1.2.	02	2013	A	16	Conservação de bens	06/020203			50					50		50	50	50	50	50		
1.1.1.2.	02	2013	A	16	Material de transporte - Peças	07/020112			27.500					27.500		27.500	27.500	27.500	27.500	27.500		
1.1.1.2.	02	2013	A	16	Conservação de bens	07/020203			142.000					142.000		142.000	142.000	142.000	142.000	142.000		
1.1.1.2.	02	2020	A	56	Contratos de serviços de transporte de passageiros.		0					9			70.000		70.000					70.000
1.1.1.2.	01	2021	A	18	Contrato de serviços de gestão de frota auto própria. (Outros trabalhos especializados)	07/020220			20.000					20.000		20.000	20.000	20.000	20.000	20.000		80.000
1.1.1.3.					Mobiliário e Equipamento				175.500				957.444	175.500	175.500	175.500	175.500	175.500	175.500	175.500	16.800	1.943.886
1.1.1.3.	01	2009	A	52	Contrato de Prestação de Serviços de Locação Operacional para equipamentos de cópia e impressão. (Locação de outros bens)	0103/020208	0		175.500			9	957.444	175.500		175.500	175.500	175.500	175.500	175.500		1.943.886
1.1.1.4.					Serviços Municipais				25.793.528				59.100.291	25.793.528	500.000	26.293.528	25.577.508	25.329.708	25.199.708	25.322.858	16.800	202.086.583
1.1.1.4.	01	2008	A	8	Programa de Certificação de Qualidade dos Serviços Municipais.				21.000			9	90.399	21.000		21.000	21.000	21.000	21.000	21.000		196.068
1.1.1.4.	01	2008	A	8	Estudos, pareceres, projetos e consultadoria	0103/020214			1.000					1.000		1.000	1.000	1.000	1.000	1.000		
1.1.1.4.	01	2008	A	8	Outros trabalhos especializados	0103/020220			20.000					20.000		20.000	20.000	20.000	20.000	20.000		
[5] E - EMPREITADA; A - ADM. DIR.; O - OUTRA; B - AD/EMP.; C - AD/OUTRA						Total :			2.812.500				10.663.646	2.812.500	430.000	3.242.500	2.887.500	2.887.500	2.887.500	2.867.500	200.000	27.182.970

(Em Euro)

Objetivo	Número do projeto		Designação do projeto	Rubrica	T I P	Grupo de Fontes de Financiamento				Fase de	Pagamentos					Total previsto						
						O	R	G	R P		U E	EMPR	Ex.	REALIZADO EM	2021		2021	2021	Períodos seguintes			
														PERÍODOS ANT.	(Financ. Definido)		(Financ. N./ Def.)	(TOTAL)	2022	2023	2024	2025
[1]	Cód	Ano Tip Nóm	[3]	[4]	[5]	[6]	[7]	[8]	[9]	[10]	[11]	[12]	[13]	[14]	[15]	[16]	[17]	[18]=[12]+...+[17]				
1.1.1.4.	02	2008 A 48	Serviços de Auditoria Externa. (Outros trabalhos especializados)	0103/020220			21.600			9	148.862	21.600	21.600	21.600	21.600	21.600	21.600	272.993				
1.1.1.4.	01	2009 A 59	Plano de Formação e Qualificação dos Profissionais da Autarquia.		0		30.000			9	136.372	30.000	30.000	30.000	30.000	30.000	30.000	297.394				
1.1.1.4.	01	2009 A 59	Estudos, pareceres, projetos e consultadoria	03/020214			1.000					1.000	1.000	1.000	1.000	1.000	1.000					
1.1.1.4.	01	2009 A 59	Formação	03/020215			28.000					28.000	28.000	28.000	28.000	28.000	28.000					
1.1.1.4.	01	2009 A 59	OUTROS SERVIÇOS	03/02022599			1.000					1.000	1.000	1.000	1.000	1.000	1.000					
1.1.1.4.	02	2009 A 62	Programa de Estágios Profissionais na Administração Pública Local (PEPAL).				335.800			9	335.800	335.800	335.800	335.800				804.435				
1.1.1.4.	02	2009 A 62	Segurança Social - Regime Geral	0103/0103050202			15.400					15.400	15.400	15.400								
1.1.1.4.	02	2009 A 62	Seguros de acidentes de trabalho e acidentes profissionais	0103/01030901			1.200					1.200	1.200	1.200								
1.1.1.4.	02	2009 A 62	Transportes	0103/020210			50					50	50	50								
1.1.1.4.	02	2009 A 62	PROGRAMAS OCUPACIONAIS	0103/04080201			64.800					64.800	64.800	64.800								
1.1.1.4.	02	2009 A 62	Segurança Social - Regime Geral	02/0103050202			4.300					4.300	4.300	4.300								
1.1.1.4.	02	2009 A 62	Seguros de acidentes de trabalho e acidentes profissionais	02/01030901			400					400	400	400								
1.1.1.4.	02	2009 A 62	Transportes	02/020210			50					50	50	50								
1.1.1.4.	02	2009 A 62	PROGRAMAS OCUPACIONAIS	02/04080201			18.000					18.000	18.000	18.000								
1.1.1.4.	02	2009 A 62	Segurança Social - Regime Geral	03/0103050202			50					50	50	50								
1.1.1.4.	02	2009 A 62	Seguros de acidentes de trabalho e acidentes profissionais	03/01030901			50					50	50	50								
1.1.1.4.	02	2009 A 62	Transportes	03/020210			50					50	50	50								
1.1.1.4.	02	2009 A 62	PROGRAMAS OCUPACIONAIS	03/04080201			50					50	50	50								
1.1.1.4.	02	2009 A 62	Segurança Social - Regime Geral	04/0103050202			18.200					18.200	18.200	18.200								
1.1.1.4.	02	2009 A 62	Seguros de acidentes de trabalho e acidentes profissionais	04/01030901			1.400					1.400	1.400	1.400								
1.1.1.4.	02	2009 A 62	Transportes	04/020210			50					50	50	50								
1.1.1.4.	02	2009 A 62	PROGRAMAS OCUPACIONAIS	04/04080201			76.500					76.500	76.500	76.500								
1.1.1.4.	02	2009 A 62	Segurança Social - Regime Geral	05/0103050202			2.400					2.400	2.400	2.400								
1.1.1.4.	02	2009 A 62	Seguros de acidentes de trabalho e acidentes profissionais	05/01030901			200					200	200	200								
1.1.1.4.	02	2009 A 62	Transportes	05/020210			50					50	50	50								
1.1.1.4.	02	2009 A 62	PROGRAMAS OCUPACIONAIS	05/04080201			9.900					9.900	9.900	9.900								
1.1.1.4.	02	2009 A 62	Segurança Social - Regime Geral	06/0103050202			9.400					9.400	9.400	9.400								
1.1.1.4.	02	2009 A 62	Seguros de acidentes de trabalho e acidentes profissionais	06/01030901			700					700	700	700								
1.1.1.4.	02	2009 A 62	Transportes	06/020210			50					50	50	50								
1.1.1.4.	02	2009 A 62	PROGRAMAS OCUPACIONAIS	06/04080201			39.600					39.600	39.600	39.600								
1.1.1.4.	02	2009 A 62	Segurança Social - Regime Geral	07/0103050202			13.800					13.800	13.800	13.800								
1.1.1.4.	02	2009 A 62	Seguros de acidentes de trabalho e acidentes profissionais	07/01030901			1.000					1.000	1.000	1.000								
1.1.1.4.	02	2009 A 62	Transportes	07/020210			50					50	50	50								
1.1.1.4.	02	2009 A 62	PROGRAMAS OCUPACIONAIS	07/04080201			58.100					58.100	58.100	58.100								
1.1.1.4.	01	2011 A 46	Contratualização de Seguros.		0		532.580			9	1.864.564	532.580	532.580	532.580	532.580	532.580	532.580	4.953.439				
1.1.1.4.	01	2011 A 46	Seguros de acidentes de trabalho e acidentes profissionais	0103/01030901			250.700					250.700	250.700	250.700	250.700	250.700	250.700					
1.1.1.4.	01	2011 A 46	Seguros	0103/020212			151.500					151.500	151.500	151.500	151.500	151.500	151.500					
1.1.1.4.	01	2011 A 46	OUTRAS	0103/0602030503			70.000					70.000	70.000	70.000	70.000	70.000	70.000					
1.1.1.4.	01	2011 A 46	Seguros	02/020212			500					500	500	500	500	500	500					
1.1.1.4.	01	2011 A 46	Seguros	03/020212			500					500	500	500	500	500	500					
[5] E - EMPREITADA; A - ADM. DIR.; O - OUTRA; B - AD/EMP.; C - AD/OUTRA						Total :	3.732.480				12.813.444	3.732.480	430.000	4.162.480	3.807.480	3.471.680	3.471.680	3.451.680	200.000	33.511.231		

(Em Euro)

Objetivo	Número do projeto		Designação do projeto	Rubrica	T I P	Grupo de Fontes de Financiamento				Fase de	Pagamentos					Total previsto							
						O	R	G	R P		U E	EMPR	Ex.	REALIZADO EM	2021		2021	2021	Períodos seguintes				
														PERÍODOS ANT.	(Financ. Definido)		(Financ. N./ Def.)	(TOTAL)					
																			2022	2023	2024	2025	Outros
[1]	Cód	Ano Tip Núm	[3]	[4]	[5]	[6]	[7]	[8]	[9]	[10]	[11]	[12]	[13]	[14]	[15]	[16]	[17]	[18]=[12]+...+[17]					
1.1.1.4.	01	2011 A 46	Seguros	04/020212			5.400						5.400										
1.1.1.4.	01	2011 A 46	Seguros	05/020212			26.300						26.300										
1.1.1.4.	01	2011 A 46	Seguros	06/020212			4.400						4.400										
1.1.1.4.	01	2011 A 46	Seguros	07/020212			23.280						23.280										
1.1.1.4.	01	2012 A 28	Consumo de Energia Eléctrica.		0		1.323.400			9	9.894.442	1.323.400	1.323.400	1.323.400	1.323.400	1.323.400	1.323.400	17.124.383					
1.1.1.4.	01	2012 A 28	Encargos de instalações	0103/020201			607.900					607.900	607.900	607.900	607.900	607.900	607.900						
1.1.1.4.	01	2012 A 28	Encargos de instalações	04/020201			342.000					342.000	342.000	342.000	342.000	342.000	342.000						
1.1.1.4.	01	2012 A 28	Encargos de instalações	05/020201			277.500					277.500	277.500	277.500	277.500	277.500	277.500						
1.1.1.4.	01	2012 A 28	Encargos de instalações	06/020201			54.000					54.000	54.000	54.000	54.000	54.000	54.000						
1.1.1.4.	01	2012 A 28	Encargos de instalações	07/020201			42.000					42.000	42.000	42.000	42.000	42.000	42.000						
1.1.1.4.	02	2012 A 29	Consumo de Água.		0		549.500			9	2.793.481	549.500	549.500	549.500	549.500	549.500	549.500	5.781.364					
1.1.1.4.	02	2012 A 29	Encargos de instalações	0103/020201			70.000					70.000	70.000	70.000	70.000	70.000	70.000						
1.1.1.4.	02	2012 A 29	Encargos de instalações	04/020201			104.500					104.500	104.500	104.500	104.500	104.500	104.500						
1.1.1.4.	02	2012 A 29	Encargos de instalações	05/020201			150.000					150.000	150.000	150.000	150.000	150.000	150.000						
1.1.1.4.	02	2012 A 29	Encargos de instalações	06/020201			175.000					175.000	175.000	175.000	175.000	175.000	175.000						
1.1.1.4.	02	2012 A 29	Encargos de instalações	07/020201			50.000					50.000	50.000	50.000	50.000	50.000	50.000						
1.1.1.4.	03	2012 A 30	Consumo de Gás Natural e GPL.		0		628.275			9	3.007.482	628.275	628.275	628.275	628.275	628.275	628.275	6.510.140					
1.1.1.4.	03	2012 A 30	Encargos de instalações	0103/020201			33.300					33.300	33.300	33.300	33.300	33.300	33.300						
1.1.1.4.	03	2012 A 30	Outros	04/02010299			50					50	50	50	50	50	50						
1.1.1.4.	03	2012 A 30	Encargos de instalações	04/020201			156.500					156.500	156.500	156.500	156.500	156.500	156.500						
1.1.1.4.	03	2012 A 30	Outros	05/02010299			50					50	50	50	50	50	50						
1.1.1.4.	03	2012 A 30	Encargos de instalações	05/020201			398.400					398.400	398.400	398.400	398.400	398.400	398.400						
1.1.1.4.	03	2012 A 30	Outros	06/02010299			50					50	50	50	50	50	50						
1.1.1.4.	03	2012 A 30	Encargos de instalações	06/020201			12.875					12.875	12.875	12.875	12.875	12.875	12.875						
1.1.1.4.	03	2012 A 30	Outros	07/02010299			27.000					27.000	27.000	27.000	27.000	27.000	27.000						
1.1.1.4.	03	2012 A 30	Encargos de instalações	07/020201			50					50	50	50	50	50	50						
1.1.1.4.	04	2012 A 31	Aquisição de serviços na área de telecomunicações.		0		154.100			9	820.816	154.100	154.100	154.100	154.100	154.100	154.100	1.711.495					
1.1.1.4.	04	2012 A 31	Comunicações	0103/020209			95.500					95.500	95.500	95.500	95.500	95.500	95.500						
1.1.1.4.	04	2012 A 31	Comunicações	02/020209			700					700	700	700	700	700	700						
1.1.1.4.	04	2012 A 31	Comunicações	03/020209			600					600	600	600	600	600	600						
1.1.1.4.	04	2012 A 31	Comunicações	04/020209			20.000					20.000	20.000	20.000	20.000	20.000	20.000						
1.1.1.4.	04	2012 A 31	Comunicações	05/020209			14.000					14.000	14.000	14.000	14.000	14.000	14.000						
1.1.1.4.	04	2012 A 31	Comunicações	06/020209			6.600					6.600	6.600	6.600	6.600	6.600	6.600						
1.1.1.4.	04	2012 A 31	Comunicações	07/020209			2.600					2.600	2.600	2.600	2.600	2.600	2.600						
1.1.1.4.	04	2012 A 31	Assistência técnica	07/020219			14.100					14.100	14.100	14.100	14.100	14.100	14.100						
1.1.1.4.	05	2012 A 40	Serviços de Assistência Técnica, Manutenção e Inspeção.		0		793.520			9	1.572.274	793.520	793.520	493.520	493.520	493.520	493.520	4.595.171					
1.1.1.4.	05	2012 A 40	Assistência técnica	0103/020219			1.850					1.850	1.850	1.850	1.850	1.850	1.850						
1.1.1.4.	05	2012 A 40	Outros trabalhos especializados	0103/020220			22.000					22.000	22.000	22.000	22.000	22.000	22.000						
1.1.1.4.	05	2012 A 40	Assistência técnica	02/020219			500					500	500	500	500	500	500						
1.1.1.4.	05	2012 A 40	Assistência técnica	03/020219			500					500	500	500	500	500	500						
1.1.1.4.	05	2012 A 40	Outros trabalhos especializados	03/020220			320					320	320	320	320	320	320						
1.1.1.4.	05	2012 A 40	Assistência técnica	04/020219			480					480	480	480	480	480	480						
1.1.1.4.	05	2012 A 40	Outros trabalhos especializados	04/020220			2.120					2.120	2.120	2.120	2.120	2.120	2.120						
1.1.1.4.	05	2012 A 40	Assistência técnica	05/020219			650					650	650	650	650	650	650						
1.1.1.4.	05	2012 A 40	Outros trabalhos especializados	05/020220			50					50	50	50	50	50	50						
1.1.1.4.	05	2012 A 40	Assistência técnica	06/020219			50					50	50	50	50	50	50						
1.1.1.4.	05	2012 A 40	Outros trabalhos especializados	06/020220			30.000					30.000	30.000	30.000	30.000	30.000	30.000						
1.1.1.4.	05	2012 A 40	Conservação de bens	07/020203			105.000					105.000	105.000	105.000	105.000	105.000	105.000						
[5] E - EMPREITADA; A - ADM. DIR.; O - OUTRA; B - AD/EMP.; C - AD/OUTRA				Total :			7.181.275				30.901.938	7.181.275	430.000	7.611.275	6.956.275	6.620.475	6.620.475	6.600.475	200.000	69.233.783			

(Em Euro)

Objetivo	Número do projeto		Designação do projeto	Rubrica	T I P	Grupo de Fontes de Financiamento				Fase de	Pagamentos					Total previsto						
						O	R	G	R P		U E	EMPR	Ex.	REALIZADO EM	2021		2021	2021	Períodos seguintes			
														PERÍODOS ANT.	(Financ. Definido)		(Financ. N./ Def.)	(TOTAL)	2022	2023	2024	2025
[1]	Cód	Ano	Tip	Núm	[3]	[4]	[5]	[6]	[7]	[8]	[9]	[10]	[11]	[12]	[13]	[14]	[15]	[16]	[17]	[18]=[12]+...+[17]		
1.1.1.4.	05	2012	A	40	Assistência técnica	07/020219			500.000					500.000		500.000	200.000	200.000	200.000	200.000		
1.1.1.4.	05	2012	A	40	Outros trabalhos especializados	07/020220			130.000					130.000		130.000	130.000	130.000	130.000	130.000		
1.1.1.4.	01	2013	A	2	Comunicações postais.		0		62.450		9	458.610	62.450	62.450	62.450	62.450	62.450	62.450	62.450	62.450	805.653	
1.1.1.4.	01	2013	A	2	Comunicações	0103/020209			50.000				50.000	50.000	50.000	50.000	50.000	50.000	50.000	50.000		
1.1.1.4.	01	2013	A	2	Comunicações	02/020209			2.000				2.000	2.000	2.000	2.000	2.000	2.000	2.000	2.000		
1.1.1.4.	01	2013	A	2	Outros trabalhos especializados	02/020220			10.000				10.000	10.000	10.000	10.000	10.000	10.000	10.000	10.000		
1.1.1.4.	01	2013	A	2	Comunicações	03/020209			50				50	50	50	50	50	50	50	50		
1.1.1.4.	01	2013	A	2	Comunicações	04/020209			50				50	50	50	50	50	50	50	50		
1.1.1.4.	01	2013	A	2	Comunicações	05/020209			350				350	350	350	350	350	350	350	350		
1.1.1.4.	02	2013	A	3	Serviços de comunicações de dados, circuitos, banda larga e internet.		0		96.875		9	508.951	96.875	96.875	96.875	96.875	96.875	96.875	96.875	96.875	1.037.125	
1.1.1.4.	02	2013	A	3	Comunicações	0103/020209			85.375				85.375	85.375	85.375	85.375	85.375	85.375	85.375	85.375		
1.1.1.4.	02	2013	A	3	Comunicações	04/020209			1.000				1.000	1.000	1.000	1.000	1.000	1.000	1.000	1.000		
1.1.1.4.	02	2013	A	3	Comunicações	05/020209			10.000				10.000	10.000	10.000	10.000	10.000	10.000	10.000	10.000		
1.1.1.4.	02	2013	A	3	Comunicações	06/020209			500				500	500	500	500	500	500	500	500		
1.1.1.4.	04	2013	A	18	Serviços técnicos especializados de apoio à atividade autárquica.		0		508.840		9	1.955.293	508.840	508.840	508.840	508.840	508.840	508.840	508.840	508.840	4.726.497	
1.1.1.4.	04	2013	A	18	Estudos, pareceres, projetos e consultadoria	0103/020214			330.000				330.000	330.000	330.000	330.000	330.000	330.000	330.000	330.000		
1.1.1.4.	04	2013	A	18	Publicidade	0103/020217			116.100				116.100	116.100	116.100	116.100	116.100	116.100	116.100	116.100		
1.1.1.4.	04	2013	A	18	Outros trabalhos especializados	0103/020220			49.840				49.840	49.840	49.840	49.840	49.840	49.840	49.840	49.840		
1.1.1.4.	04	2013	A	18	Estudos, pareceres, projetos e consultadoria	02/020214			1.000				1.000	1.000	1.000	1.000	1.000	1.000	1.000	1.000		
1.1.1.4.	04	2013	A	18	Outros trabalhos especializados	02/020220			1.000				1.000	1.000	1.000	1.000	1.000	1.000	1.000	1.000		
1.1.1.4.	04	2013	A	18	Estudos, pareceres, projetos e consultadoria	03/020214			850				850	850	850	850	850	850	850	850		
1.1.1.4.	04	2013	A	18	Outros trabalhos especializados	03/020220			1.000				1.000	1.000	1.000	1.000	1.000	1.000	1.000	1.000		
1.1.1.4.	04	2013	A	18	Estudos, pareceres, projetos e consultadoria	04/020214			1.050				1.050	1.050	1.050	1.050	1.050	1.050	1.050	1.050		
1.1.1.4.	04	2013	A	18	Outros trabalhos especializados	04/020220			1.000				1.000	1.000	1.000	1.000	1.000	1.000	1.000	1.000		
1.1.1.4.	04	2013	A	18	Estudos, pareceres, projetos e consultadoria	05/020214			1.000				1.000	1.000	1.000	1.000	1.000	1.000	1.000	1.000		
1.1.1.4.	04	2013	A	18	Outros trabalhos especializados	05/020220			1.000				1.000	1.000	1.000	1.000	1.000	1.000	1.000	1.000		
1.1.1.4.	04	2013	A	18	Estudos, pareceres, projetos e consultadoria	06/020214			1.000				1.000	1.000	1.000	1.000	1.000	1.000	1.000	1.000		
1.1.1.4.	04	2013	A	18	Outros trabalhos especializados	06/020220			1.000				1.000	1.000	1.000	1.000	1.000	1.000	1.000	1.000		
1.1.1.4.	04	2013	A	18	Estudos, pareceres, projetos e consultadoria	07/020214			1.000				1.000	1.000	1.000	1.000	1.000	1.000	1.000	1.000		
1.1.1.4.	04	2013	A	18	Outros trabalhos especializados	07/020220			1.000				1.000	1.000	1.000	1.000	1.000	1.000	1.000	1.000		
1.1.1.4.	04	2013	A	18	OUTROS SERVIÇOS	07/02022599			1.000				1.000	1.000	1.000	1.000	1.000	1.000	1.000	1.000		
1.1.1.4.	05	2013	A	21	Encargos com condomínios, arrendamentos ou retribuições de utilização de edifícios e outros equipamentos.		0		100.800		9	367.499	100.800	100.800	99.300	99.300	99.300	99.300	99.300	16.800	936.108	
1.1.1.4.	05	2013	A	21	Locação de outros bens	0103/020208			67.000				67.000	67.000	65.500	65.500	65.500	65.500	65.500	16.800		
1.1.1.4.	05	2013	A	21	OUTROS SERVIÇOS	0103/02022599			3.800				3.800	3.800	3.800	3.800	3.800	3.800	3.800	3.800		
1.1.1.4.	05	2013	A	21	OUTROS SERVIÇOS	04/02022599			20.000				20.000	20.000	20.000	20.000	20.000	20.000	20.000	20.000		
1.1.1.4.	05	2013	A	21	OUTROS SERVIÇOS	05/02022599			3.500				3.500	3.500	3.500	3.500	3.500	3.500	3.500	3.500		
1.1.1.4.	05	2013	A	21	Locação de outros bens	06/020208			6.500				6.500	6.500	6.500	6.500	6.500	6.500	6.500	6.500		
1.1.1.4.	06	2013	A	22	Medicina do trabalho e saúde ocupacional.		0		61.295		9	163.752	61.295	61.295	61.295	61.295	61.295	61.295	61.295	61.295	515.211	
1.1.1.4.	06	2013	A	22	Produtos químicos e farmacêuticos	03/020109			5.000				5.000	5.000	5.000	5.000	5.000	5.000	5.000	5.000		
1.1.1.4.	06	2013	A	22	Produtos vendidos nas farmácias	03/020110			100				100	100	100	100	100	100	100	100		
1.1.1.4.	06	2013	A	22	Material de consumo clínico	03/020111			500				500	500	500	500	500	500	500	500		
1.1.1.4.	06	2013	A	22	Outros trabalhos especializados	03/020220			500				500	500	500	500	500	500	500	500		
1.1.1.4.	06	2013	A	22	Serviços de saúde	03/020222			51.695				51.695	51.695	51.695	51.695	51.695	51.695	51.695	51.695		
1.1.1.4.	06	2013	A	22	Outros trabalhos especializados	07/020220			3.500				3.500	3.500	3.500	3.500	3.500	3.500	3.500	3.500		
[5] E - EMPREITADA; A - ADM. DIR.; O - OUTRA; B - AD/EMP.; C - AD/OUTRA						Total :			8.011.535				34.356.044	8.011.535	430.000	8.441.535	7.785.035	7.449.235	7.449.235	7.429.235	216.800	77.254.375

(Em Euro)

Objetivo	Número do projeto		Designação do projeto	Rubrica	T I P	Grupo de Fontes de Financiamento				Fase de	Pagamentos					Total previsto							
						O	R	G	R P		U E	EMPR	Ex.	REALIZADO EM	2021		2021	2021	Períodos seguintes				
														PERÍODOS ANT.	(Financ. Definido)		(Financ. N./ Def.)	(TOTAL)					
															[11]		[12]	[12]	2022	2023	2024	2025	Outros
[1]	Cód	Ano	Tip	Núm	[3]	[4]	[5]	[6]	[7]	[8]	[9]	[10]	[11]	[12]	[13]	[14]	[15]	[16]	[17]	[18]=[12]+...+[17]			
1.1.1.4.	02	2015	A	35	Aquisição de fardamento e outros bens de equipamento ou proteção individual.		O					9	138.003	90.200		90.200	90.200	90.200	90.200	90.200	657.189		
1.1.1.4.	02	2015	A	35	Vestuário e artigos pessoais	0103/020107			3.500					3.500		3.500	3.500	3.500	3.500	3.500			
1.1.1.4.	02	2015	A	35	Vestuário e artigos pessoais	03/020107			8.200					8.200		8.200	8.200	8.200	8.200	8.200			
1.1.1.4.	02	2015	A	35	Vestuário e artigos pessoais	04/020107			12.000					12.000		12.000	12.000	12.000	12.000	12.000			
1.1.1.4.	02	2015	A	35	Vestuário e artigos pessoais	05/020107			500					500		500	500	500	500	500			
1.1.1.4.	02	2015	A	35	Vestuário e artigos pessoais	06/020107			15.000					15.000		15.000	15.000	15.000	15.000	15.000			
1.1.1.4.	02	2015	A	35	Vestuário e artigos pessoais	07/020107			41.000					41.000		41.000	41.000	41.000	41.000	41.000			
1.1.1.4.	02	2015	A	35	Outros bens	07/020121			10.000					10.000		10.000	10.000	10.000	10.000	10.000			
1.1.1.4.	05	2015	A	39	Encargos decorrentes de atos eleitorais.		O					9	146.655	68.450		68.450	36.450	4.450	4.450	4.450	264.905		
1.1.1.4.	05	2015	A	39	Outros bens	0103/020121			500					500		500	500	500	500	500			
1.1.1.4.	05	2015	A	39	Outros trabalhos especializados	0103/020220			950					950		950	950	950	950	950			
1.1.1.4.	05	2015	A	39	OUTROS SERVIÇOS	0103/02022599			3.000					3.000		3.000	3.000	3.000	3.000	3.000			
1.1.1.4.	05	2015	A	39	OUTRAS	0103/0602030503			64.000					64.000		32.000							
1.1.1.4.	06	2015	A	41	Despesas com Pessoal dos Órgãos da Autarquia.							9	16.522.023	5.951.850		5.951.850	5.901.900	5.916.900	5.895.400	5.910.400	49.037.024		
1.1.1.4.	06	2015	A	41	Titulares de órgãos de soberania e membros de órgãos autárquicos	0103/010101			254.500					254.500		254.500	254.500	254.500	254.500	254.500			
1.1.1.4.	06	2015	A	41	TPQ RCIT - Pessoal em funções	0103/01010401			1.282.500					1.282.500		1.282.500	2.349.200	2.349.200	2.349.200	2.349.200			
1.1.1.4.	06	2015	A	41	PQ RCIT - Alterações obrigatórias de posicionamento remuneratório	0103/01010402			15.000					15.000			15.000			15.000			
1.1.1.4.	06	2015	A	41	PQ RCIT - Alterações facultativas de posicionamento remuneratório	0103/01010403			35.000					35.000									
1.1.1.4.	06	2015	A	41	PQ RCIT - Recrutamento de Pessoal para novos postos de trabalho	0103/01010404			1.066.700					1.066.700		1.066.700	50	50	50	50			
1.1.1.4.	06	2015	A	41	Pessoal para além dos quadros	0103/010105			50					50		50	50	50	50	50			
1.1.1.4.	06	2015	A	41	PCT - Recrutamento de Pessoal para novos postos de trabalho	0103/01010604			50					50		50	50	50	50	50			
1.1.1.4.	06	2015	A	41	Pessoal em regime de tarefa ou avença	0103/010107			50					50		50	50	50	50	50			
1.1.1.4.	06	2015	A	41	Pessoal em qualquer outra situação	0103/010109			613.800					613.800		613.800	613.800	613.800	613.800	613.800			
1.1.1.4.	06	2015	A	41	Representação	0103/010111			68.400					68.400		68.400	68.400	68.400	68.400	68.400			
1.1.1.4.	06	2015	A	41	Subsídio de refeição	0103/010113			243.500					243.500		243.500	243.500	243.500	243.500	243.500			
1.1.1.4.	06	2015	A	41	Subsídios de férias e de Natal	0103/010114			505.000					505.000		505.000	505.000	505.000	505.000	505.000			
1.1.1.4.	06	2015	A	41	Remunerações por doença e maternidade/paternidade	0103/010115			44.000					44.000		44.000	44.000	44.000	44.000	44.000			
1.1.1.4.	06	2015	A	41	Horas extraordinárias	0103/010202			51.000					51.000		51.000	51.000	51.000	51.000	51.000			
1.1.1.4.	06	2015	A	41	Ajudas de custo	0103/010204			900					900		900	900	900	900	900			
1.1.1.4.	06	2015	A	41	Abono para falhas	0103/010205			1.000					1.000		1.000	1.000	1.000	1.000	1.000			
1.1.1.4.	06	2015	A	41	Formação	0103/010206			50					50		50	50	50	50	50			
1.1.1.4.	06	2015	A	41	Subsídio de trabalho noturno	0103/010210			50					50		50	50	50	50	50			
1.1.1.4.	06	2015	A	41	Subsídio de turno	0103/010211			57.800					57.800		57.800	57.800	57.800	57.800	57.800			
1.1.1.4.	06	2015	A	41	Indemnizações por cessação de funções	0103/010212			50					50		50	50	50	50	50			
1.1.1.4.	06	2015	A	41	Premios de desempenho	0103/01021301			3.500					3.500		3.500	3.500	3.500	3.500	3.500			
1.1.1.4.	06	2015	A	41	Outros	0103/01021302			1.000					1.000		1.000	1.000	1.000	1.000	1.000			
1.1.1.4.	06	2015	A	41	Senhas de Presença	0103/01021303			25.000					25.000		25.000	25.000	25.000	25.000	25.000			
1.1.1.4.	06	2015	A	41	Encargos com a saúde	0103/010301			800.000					800.000		800.000	800.000	800.000	800.000	800.000			
1.1.1.4.	06	2015	A	41	Outros encargos com a saúde	0103/010302			18.000					18.000		18.000	18.000	18.000	18.000	18.000			
1.1.1.4.	06	2015	A	41	Subsídio familiar a crianças e jovens	0103/010303			12.000					12.000		12.000	12.000	12.000	12.000	12.000			
1.1.1.4.	06	2015	A	41	Outras prestações familiares	0103/010304			4.050					4.050		4.050	4.050	4.050	4.050	4.050			
1.1.1.4.	06	2015	A	41	Caixa Geral de Aposentações	0103/0103050201			365.000					365.000		365.000	365.000	365.000	365.000	365.000			
1.1.1.4.	06	2015	A	41	Segurança Social - Regime Geral	0103/0103050202			457.000					457.000		457.000	457.000	457.000	457.000	457.000			
1.1.1.4.	06	2015	A	41	Outros	0103/01030503			1.000					1.000		1.000	1.000	1.000	1.000	1.000			
1.1.1.4.	06	2015	A	41	Acidentes em serviço e doenças profissionais	0103/010306			50					50		50	50	50	50	50			
1.1.1.4.	06	2015	A	41	Eventualidade Maternidade paternidade e adopção	0103/01031001			8.000					8.000		8.000	8.000	8.000	8.000	8.000			
[5] E - EMPREITADA; A - ADM. DIR.; O - OUTRA; B - AD/EMP.; C - AD/OUTRA						Total :			14.122.035				51.162.725	14.122.035	430.000	14.552.035	13.813.585	13.460.785	13.439.285	13.434.285	216.800	127.213.493	

(Em Euro)

Objetivo	Número do projeto		Designação do projeto	Rubrica	T I P	Grupo de Fontes de Financiamento				Fase de	Pagamentos					Total previsto						
						O	R	G	R P		U E	EMPR	Ex.	REALIZADO EM	2021		2021	2021	Períodos seguintes			
														PERÍODOS ANT.	(Financ. Definido)		(Financ. N./ Def.)	(TOTAL)	2022	2023	2024	2025
[1]	Cód	Ano	Tip	Núm	[3]	[4]	[5]	[6]	[7]	[8]	[9]	[10]	[11]	[12]	[13]	[14]	[15]	[16]	[17]	[18]=[12]+...+[17]		
1.1.1.4.	06	2015	A	41	Outras despesas de segurança social	0103/01031099			50						50	50	50	50				
1.1.1.4.	06	2015	A	41	Transportes	0103/020210			1.800				1.800	1.800	1.800	1.800	1.800	1.800				
1.1.1.4.	06	2015	A	41	Seguros	0103/020212			400				400	400	400	400	400	400				
1.1.1.4.	06	2015	A	41	Deslocações e estadas	0103/020213			6.500				6.500	6.500	6.500	6.500	6.500	6.500				
1.1.1.4.	06	2015	A	41	PROGRAMAS OCUPACIONAIS	0103/04080201			9.100				9.100	9.100	9.100	9.100	9.100	9.100				
1.1.1.4.	11	2015	A	46	Despesas com Pessoal das Classes Inativas. (Pessoal aguardando aposentação)	0102/010108			25.000		9	43.932	25.000	25.000	25.000	25.000	25.000	25.000		181.923		
1.1.1.4.	12	2015	A	49	Encargos judiciais e emolumentares.				60.000		9	187.644	60.000	60.000	60.000	60.000	60.000	60.000		512.295		
1.1.1.4.	12	2015	A	49	Deslocações e estadas	0103/020213			600				600	600	600	600	600	600				
1.1.1.4.	12	2015	A	49	Outros trabalhos especializados	0103/020220			1.000				1.000	1.000	1.000	1.000	1.000	1.000				
1.1.1.4.	12	2015	A	49	OUTROS SERVIÇOS	0103/0202599			16.400				16.400	16.400	16.400	16.400	16.400	16.400				
1.1.1.4.	12	2015	A	49	OUTRAS	0103/0602030503			42.000				42.000	42.000	42.000	42.000	42.000	42.000				
1.1.1.4.	13	2015	A	50	Outras despesas correntes.				202.950		9	1.641.338	202.950	202.950	202.950	202.950	202.950	202.600		2.815.404		
1.1.1.4.	13	2015	A	50	Indemnizatórios	0103/030401			1.000				1.000	1.000	1.000	1.000	1.000	1.000				
1.1.1.4.	13	2015	A	50	OUTROS	0103/03050299			500				500	500	500	500	500	500				
1.1.1.4.	13	2015	A	50	Outros encargos financeiros	0103/030601			6.850				6.850	6.850	6.850	6.850	6.850	6.850				
1.1.1.4.	13	2015	A	50	IVA	0103/06020302			100.000				100.000	100.000	100.000	100.000	100.000	100.000				
1.1.1.4.	13	2015	A	50	Serviços bancários	0103/06020304			29.000				29.000	29.000	29.000	29.000	29.000	29.000				
1.1.1.4.	13	2015	A	50	ADMINISTRAÇÃO DE HERANÇAS E LEGADOS	0103/0602030501			100				100	100	100	100	100	100				
1.1.1.4.	13	2015	A	50	ENCARGOS SENTENÇAS DE TRIBUNAL	0103/0602030502			10.000				10.000	10.000	10.000	10.000	10.000	10.000				
1.1.1.4.	13	2015	A	50	OUTRAS	0103/0602030503			50.000				50.000	50.000	50.000	50.000	50.000	50.000				
1.1.1.4.	13	2015	A	50	OUTRAS	02/0602030503			500				500	500	500	500	500	500				
1.1.1.4.	13	2015	A	50	OUTRAS	03/0602030503			1.000				1.000	1.000	1.000	1.000	1.000	1.000				
1.1.1.4.	13	2015	A	50	OUTRAS	05/0602030503			100				100	100	100	100	100	100				
1.1.1.4.	13	2015	A	50	OUTRAS	06/0602030503			1.000				1.000	1.000	1.000	1.000	1.000	1.000				
1.1.1.4.	13	2015	A	50	TAXA DE GESTÃO DE RESÍDUOS - TGR	06/0602030504			300				300	300	300	300	300	300				
1.1.1.4.	13	2015	A	50	OUTRAS	07/0602030503			2.600				2.600	2.600	2.600	2.600	2.600	2.600				
1.1.1.4.	01	2018	A	46	Encargos de liquidação de cobrança de receita e retenções de fundos municipais.				391.000		9	1.753.699	391.000	500.000	891.000	891.000	891.000	891.000	891.000		6.808.147	
1.1.1.4.	01	2018	A	46	Encargos de cobrança de receitas	0103/020224			390.000				390.000	390.000	890.000	890.000	890.000	890.000				
1.1.1.4.	01	2018	A	46	OUTROS SERVIÇOS	0103/02022599			1.000				1.000	1.000	1.000	1.000	1.000	1.000				
1.1.1.4.	02	2018	A	54	Reembolsos e restituições de receita. (RESTITUIÇÕES DE IMPOSTOS OU TAXAS COBRADOS)	0103/06020102			50		9	2.227.131	50	50	50	50	50	50		2.227.381		
1.1.1.4.	03	2019	A	23	Aquisição de serviços de carácter corrente dos órgãos da Autarquia.				187.145		9	153.438	187.145	187.145	187.145	187.145	187.145	187.145		1.161.314		
1.1.1.4.	03	2019	A	23	Conservação de bens	0103/020203			5.400				5.400	5.400	5.400	5.400	5.400	5.400				
1.1.1.4.	03	2019	A	23	Locação de edifícios	0103/020204			100				100	100	100	100	100	100				
1.1.1.4.	03	2019	A	23	Locação de outros bens	0103/020208			7.100				7.100	7.100	7.100	7.100	7.100	7.100				
1.1.1.4.	03	2019	A	23	Transportes	0103/020210			1.800				1.800	1.800	1.800	1.800	1.800	1.800				
1.1.1.4.	03	2019	A	23	Representação dos serviços	0103/020211			17.100				17.100	17.100	17.100	17.100	17.100	17.100				
1.1.1.4.	03	2019	A	23	Deslocações e estadas	0103/020213			7.600				7.600	7.600	7.600	7.600	7.600	7.600				
1.1.1.4.	03	2019	A	23	Publicidade	0103/020217			19.700				19.700	19.700	19.700	19.700	19.700	19.700				
1.1.1.4.	03	2019	A	23	Outros trabalhos especializados	0103/020220			53.330				53.330	53.330	53.330	53.330	53.330	53.330				
1.1.1.4.	03	2019	A	23	OUTROS SERVIÇOS	0103/02022599			75.015				75.015	75.015	75.015	75.015	75.015	75.015				
1.1.1.4.	04	2019	A	24	Aquisição de serviços de carácter corrente do Departamento de Finanças e Património.				10.630		9	2.517	10.630	10.630	10.630	10.630	10.630	10.630		59.272		
1.1.1.4.	04	2019	A	24	Conservação de bens	02/020203			400				400	400	400	400	400	400				
[5] E - EMPREITADA; A - ADM. DIR.; O - OUTRA; B - AD/EMP.; C - AD/OUTRA						Total :			14.998.810				57.172.425	14.998.810	930.000	15.928.810	15.190.360	14.837.560	14.816.060	14.810.710	216.800	140.979.229

(Em Euro)

Objetivo	Número do projeto		Designação do projeto	Rubrica	T I P	Grupo de Fontes de Financiamento				Fase de	Pagamentos					Total previsto											
						O	R	G	R P		U E	EMPR	Ex.	REALIZADO EM	2021		2021	2021	Períodos seguintes								
														PERÍODOS ANT.	(Financ. Definido)		(Financ. N./ Def.)	(TOTAL)	2022	2023	2024	2025	Outros				
															[11]		[12]	[12]						[13]	[14]	[15]	[16]
[1]	Cód	Ano	Tip	Núm	[3]	[4]	[5]	[6]	[7]	[8]	[9]	[10]	[11]	[12]	[13]	[14]	[15]	[16]	[17]	[18]=[12]+...+[17]							
1.1.1.4.	04	2019	A	24	Locação de outros bens	02/020208			250					250			250										
1.1.1.4.	04	2019	A	24	Comunicações	02/020209			500					500			500										
1.1.1.4.	04	2019	A	24	Transportes	02/020210			50					50			50										
1.1.1.4.	04	2019	A	24	Deslocações e estadas	02/020213			600					600			600										
1.1.1.4.	04	2019	A	24	Publicidade	02/020217			5.000					5.000			5.000										
1.1.1.4.	04	2019	A	24	Outros trabalhos especializados	02/020220			1.550					1.550			1.550										
1.1.1.4.	04	2019	A	24	OUTROS SERVIÇOS	02/02022599			2.280					2.280			2.280										
1.1.1.4.	05	2019	A	25	Aquisição de serviços de carácter corrente do Departamento de Recursos Humanos e Administração Geral.				5.120	9	1.594	5.120		5.120			5.120				29.242						
1.1.1.4.	05	2019	A	25	Conservação de bens	03/020203			1.500					1.500			1.500										
1.1.1.4.	05	2019	A	25	Locação de outros bens	03/020208			270					270			270										
1.1.1.4.	05	2019	A	25	Comunicações	03/020209			600					600			600										
1.1.1.4.	05	2019	A	25	Transportes	03/020210			50					50			50										
1.1.1.4.	05	2019	A	25	Deslocações e estadas	03/020213			300					300			300										
1.1.1.4.	05	2019	A	25	Publicidade	03/020217			1.300					1.300			1.300										
1.1.1.4.	05	2019	A	25	Outros trabalhos especializados	03/020220			100					100			100										
1.1.1.4.	05	2019	A	25	OUTROS SERVIÇOS	03/02022599			1.000					1.000			1.000										
1.1.1.4.	06	2019	A	26	Aquisição de serviços de carácter corrente do Departamento de Educação, Ciência e Cultura.				72.508	9	35.791	72.508		72.508			72.508				417.717						
1.1.1.4.	06	2019	A	26	Conservação de bens	04/020203			11.230					11.230			11.230										
1.1.1.4.	06	2019	A	26	Locação de outros bens	04/020208			598					598			598										
1.1.1.4.	06	2019	A	26	Comunicações	04/020209			180					180			180										
1.1.1.4.	06	2019	A	26	Transportes	04/020210			1.400					1.400			1.400										
1.1.1.4.	06	2019	A	26	Deslocações e estadas	04/020213			500					500			500										
1.1.1.4.	06	2019	A	26	Publicidade	04/020217			20.800					20.800			20.800										
1.1.1.4.	06	2019	A	26	Outros trabalhos especializados	04/020220			17.400					17.400			17.400										
1.1.1.4.	06	2019	A	26	OUTROS SERVIÇOS	04/02022599			20.400					20.400			20.400										
1.1.1.4.	07	2019	A	27	Aquisição de serviços de carácter corrente do Departamento de Desenvolvimento Social, Desporto e Juventude.				50.000	9	70.107	50.000		50.000			50.000				376.416						
1.1.1.4.	07	2019	A	27	Conservação de bens	05/020203			11.700					11.700			11.700										
1.1.1.4.	07	2019	A	27	Locação de outros bens	05/020208			2.600					2.600			2.600										
1.1.1.4.	07	2019	A	27	Comunicações	05/020209			100					100			100										
1.1.1.4.	07	2019	A	27	Transportes	05/020210			400					400			400										
1.1.1.4.	07	2019	A	27	Deslocações e estadas	05/020213			1.200					1.200			1.200										
1.1.1.4.	07	2019	A	27	Publicidade	05/020217			2.000					2.000			2.000										
1.1.1.4.	07	2019	A	27	Outros trabalhos especializados	05/020220			22.000					22.000			22.000										
1.1.1.4.	07	2019	A	27	OUTROS SERVIÇOS	05/02022599			10.000					10.000			10.000										
1.1.1.4.	08	2019	A	28	Aquisição de serviços de carácter corrente do Departamento de Sustentabilidade Territorial.				62.600	9	87.133	62.600		62.600			62.600				420.742						
1.1.1.4.	08	2019	A	28	Conservação de bens	06/020203			11.000					11.000			11.000										
1.1.1.4.	08	2019	A	28	Locação de outros bens	06/020208			100					100			100										
1.1.1.4.	08	2019	A	28	Transportes	06/020210			3.500					3.500			3.500										
1.1.1.4.	08	2019	A	28	Deslocações e estadas	06/020213			700					700			700										
1.1.1.4.	08	2019	A	28	Publicidade	06/020217			4.000					4.000			4.000										
1.1.1.4.	08	2019	A	28	Outros trabalhos especializados	06/020220			37.300					37.300			37.300										
1.1.1.4.	08	2019	A	28	OUTROS SERVIÇOS	06/02022599			6.000					6.000			6.000										
[5] E - EMPREITADA; A - ADM. DIR.; O - OUTRA; B - AD/EMP.; C - AD/OUTRA						Total :			15.189.038					57.367.050			15.189.038			930.000	16.119.038	15.380.588	15.027.788	15.006.288	15.000.938	216.800	142.223.346

(Em Euro)

Objetivo	Número do projeto		Designação do projeto	Rubrica	T I P	Grupo de Fontes de Financiamento				Fase de	Pagamentos					Total previsto							
						O	R	G	R P		U E	EMPR	Ex.	REALIZADO EM	2021		2021	2021	Períodos seguintes				
														PERÍODOS ANT.	(Financ. Definido)		(Financ. N./ Def.)	(TOTAL)	2022	2023	2024	2025	Outros
															[11]		[12]	[12]					
[1]	Cód	Ano	Tip	Núm	[3]	[4]	[5]	[6]	[7]	[8]	[9]	[10]	[11]	[12]	[13]	[14]	[15]	[16]	[17]	[18]=[12]+...+[17]			
1.1.1.4.	09	2019	A	29	Aquisição de serviços de caracter corrente do Departamento de Construção, Manutenção, Energia e Mobilidade.				293.800			9	361.042	293.800		293.800	293.800	293.800	293.800	1.976.123			
1.1.1.4.	09	2019	A	29	Conservação de bens	07/020203			184.100				184.100	184.100		184.100	184.100	184.100	184.100				
1.1.1.4.	09	2019	A	29	Locação de outros bens	07/020208			37.100				37.100	37.100		37.100	37.100	37.100	37.100				
1.1.1.4.	09	2019	A	29	Transportes	07/020210			900				900	900		900	900	900	900				
1.1.1.4.	09	2019	A	29	Deslocações e estadas	07/020213			17.100				17.100	17.100		17.100	17.100	17.100	17.100				
1.1.1.4.	09	2019	A	29	Publicidade	07/020217			800				800	800		800	800	800	800				
1.1.1.4.	09	2019	A	29	Outros trabalhos especializados	07/020220			47.900				47.900	47.900		47.900	47.900	47.900	47.900				
1.1.1.4.	09	2019	A	29	OUTROS SERVIÇOS	07/02022599			5.900				5.900	5.900		5.900	5.900	5.900	5.900				
1.1.1.4.	10	2019	A	30	Aquisição de bens de caracter corrente dos Órgãos da Autarquia.				60.000			9	43.135	60.000		60.000	60.000	60.000	60.000	361.430			
1.1.1.4.	10	2019	A	30	Matérias-primas e subsidiárias	0103/020101			100				100	100		100	100	100	100				
1.1.1.4.	10	2019	A	30	Munições, explosivos e artificios	0103/020103			100				100	100		100	100	100	100				
1.1.1.4.	10	2019	A	30	Limpeza e higiene	0103/020104			500				500	500		500	500	500	500				
1.1.1.4.	10	2019	A	30	Alimentação - Refeições confeccionadas	0103/020105			500				500	500		500	500	500	500				
1.1.1.4.	10	2019	A	30	Alimentação - Géneros para confeccionar	0103/020106			8.000				8.000	8.000		8.000	8.000	8.000	8.000				
1.1.1.4.	10	2019	A	30	Material de escritório	0103/020108			6.500				6.500	6.500		6.500	6.500	6.500	6.500				
1.1.1.4.	10	2019	A	30	Produtos químicos e farmacêuticos	0103/020109			50				50	50		50	50	50	50				
1.1.1.4.	10	2019	A	30	Produtos vendidos nas farmácias	0103/020110			50				50	50		50	50	50	50				
1.1.1.4.	10	2019	A	30	Material de consumo clínico	0103/020111			50				50	50		50	50	50	50				
1.1.1.4.	10	2019	A	30	Material de consumo hoteleiro	0103/020113			1.200				1.200	1.200		1.200	1.200	1.200	1.200				
1.1.1.4.	10	2019	A	30	Outro material - Peças	0103/020114			50				50	50		50	50	50	50				
1.1.1.4.	10	2019	A	30	Prémios, condecorações e ofertas	0103/020115			15.000				15.000	15.000		15.000	15.000	15.000	15.000				
1.1.1.4.	10	2019	A	30	Ferramentas e utensílios	0103/020117			1.000				1.000	1.000		1.000	1.000	1.000	1.000				
1.1.1.4.	10	2019	A	30	Livros e documentação técnica	0103/020118			4.700				4.700	4.700		4.700	4.700	4.700	4.700				
1.1.1.4.	10	2019	A	30	Artigos honoríficos e de decoração	0103/020119			100				100	100		100	100	100	100				
1.1.1.4.	10	2019	A	30	Material de educação, cultura e recreio	0103/020120			100				100	100		100	100	100	100				
1.1.1.4.	10	2019	A	30	Outros bens	0103/020121			22.000				22.000	22.000		22.000	22.000	22.000	22.000				
1.1.1.4.	11	2019	A	31	Aquisição de bens de caracter corrente do Departamento de Finanças e Património.				42.650			9	39.208	42.650		42.650	42.650	42.650	42.650	275.491			
1.1.1.4.	11	2019	A	31	Matérias-primas e subsidiárias	02/020101			50				50	50		50	50	50	50				
1.1.1.4.	11	2019	A	31	Limpeza e higiene	02/020104			200				200	200		200	200	200	200				
1.1.1.4.	11	2019	A	31	Material de escritório	02/020108			40.000				40.000	40.000		40.000	40.000	40.000	40.000				
1.1.1.4.	11	2019	A	31	Material de consumo hoteleiro	02/020113			50				50	50		50	50	50	50				
1.1.1.4.	11	2019	A	31	Outro material - Peças	02/020114			50				50	50		50	50	50	50				
1.1.1.4.	11	2019	A	31	Ferramentas e utensílios	02/020117			50				50	50		50	50	50	50				
1.1.1.4.	11	2019	A	31	Livros e documentação técnica	02/020118			50				50	50		50	50	50	50				
1.1.1.4.	11	2019	A	31	Material de educação, cultura e recreio	02/020120			200				200	200		200	200	200	200				
1.1.1.4.	11	2019	A	31	Outros bens	02/020121			2.000				2.000	2.000		2.000	2.000	2.000	2.000				
1.1.1.4.	12	2019	A	32	Aquisição de bens de caracter corrente do Departamento de Recursos Humanos e Administração Geral.				6.850			9	710	6.850		6.850	6.850	6.850	6.850	35.757			
1.1.1.4.	12	2019	A	32	Matérias-primas e subsidiárias	03/020101			50				50	50		50	50	50	50				
1.1.1.4.	12	2019	A	32	Limpeza e higiene	03/020104			200				200	200		200	200	200	200				
1.1.1.4.	12	2019	A	32	Material de escritório	03/020108			3.500				3.500	3.500		3.500	3.500	3.500	3.500				
1.1.1.4.	12	2019	A	32	Material de consumo hoteleiro	03/020113			50				50	50		50	50	50	50				
1.1.1.4.	12	2019	A	32	Outro material - Peças	03/020114			100				100	100		100	100	100	100				
1.1.1.4.	12	2019	A	32	Ferramentas e utensílios	03/020117			200				200	200		200	200	200	200				
1.1.1.4.	12	2019	A	32	Livros e documentação técnica	03/020118			500				500	500		500	500	500	500				
1.1.1.4.	12	2019	A	32	Material de educação, cultura e recreio	03/020120			50				50	50		50	50	50	50				
[5] E - EMPREITADA; A - ADM. DIR.; O - OUTRA; B - AD/EMP.; C - AD/OUTRA						Total :			15.592.338				57.811.146	15.592.338	930.000	16.522.338	15.783.888	15.431.088	15.409.588	15.404.238	216.800	144.872.146	

(Em Euro)

Objetivo	Número do projeto		Designação do projeto	Rubrica	T I P	Grupo de Fontes de Financiamento				Fase de	Pagamentos					Total previsto							
						O	R	G	R P		U E	EMPR	Ex.	REALIZADO EM	2021		2021	2021	Períodos seguintes				
														PERÍODOS ANT.	(Financ. Definido)		(Financ. N./ Def.)	(TOTAL)	2022	2023	2024	2025	Outros
[1]	Cód	Ano	Tip	Núm	[3]	[4]	[5]	[6]	[7]	[8]	[9]	[10]	[11]	[12]	[13]	[14]	[15]	[16]	[17]	[18]=[12]+...+[17]			
1.1.1.4.	12	2019	A	32	Outros bens	03/020121			2.200					2.200			2.200						
1.1.1.4.	13	2019	A	33	Aquisição de bens de caracter corrente do Departamento de Educação, Ciência e Cultura.				38.050			9	21.604	38.050			38.050	38.050	38.050	38.050	38.050		224.308
1.1.1.4.	13	2019	A	33	Matérias-primas e subsidiárias	04/020101			100					100			100	100	100	100			
1.1.1.4.	13	2019	A	33	Munições, explosivos e artificios	04/020103			50					50			50	50	50	50			
1.1.1.4.	13	2019	A	33	Limpeza e higiene	04/020104			250					250			250	250	250	250			
1.1.1.4.	13	2019	A	33	Alimentação - Refeições confeccionadas	04/020105			250					250			250	250	250	250			
1.1.1.4.	13	2019	A	33	Alimentação - Géneros para confeccionar	04/020106			7.200					7.200			7.200	7.200	7.200	7.200			
1.1.1.4.	13	2019	A	33	Material de escritório	04/020108			500					500			500	500	500	500			
1.1.1.4.	13	2019	A	33	Produtos químicos e farmacêuticos	04/020109			500					500			500	500	500	500			
1.1.1.4.	13	2019	A	33	Produtos vendidos nas farmácias	04/020110			50					50			50	50	50	50			
1.1.1.4.	13	2019	A	33	Material de consumo clínico	04/020111			200					200			200	200	200	200			
1.1.1.4.	13	2019	A	33	Material de consumo hoteleiro	04/020113			200					200			200	200	200	200			
1.1.1.4.	13	2019	A	33	Outro material - Peças	04/020114			200					200			200	200	200	200			
1.1.1.4.	13	2019	A	33	Prémios, condecorações e ofertas	04/020115			3.000					3.000			3.000	3.000	3.000	3.000			
1.1.1.4.	13	2019	A	33	Outros	04/02011603			200					200			200	200	200	200			
1.1.1.4.	13	2019	A	33	Ferramentas e utensílios	04/020117			400					400			400	400	400	400			
1.1.1.4.	13	2019	A	33	Livros e documentação técnica	04/020118			100					100			100	100	100	100			
1.1.1.4.	13	2019	A	33	Artigos honoríficos e de decoração	04/020119			4.350					4.350			4.350	4.350	4.350	4.350			
1.1.1.4.	13	2019	A	33	Material de educação, cultura e recreio	04/020120			5.500					5.500			5.500	5.500	5.500	5.500			
1.1.1.4.	13	2019	A	33	Outros bens	04/020121			15.000					15.000			15.000	15.000	15.000	15.000			
1.1.1.4.	14	2019	A	34	Aquisição de bens de caracter corrente do Departamento de Desenvolvimento Social, Desporto e Juventude.				60.850			9	79.913	60.850			60.850	60.850	60.850	60.850			420.720
1.1.1.4.	14	2019	A	34	Matérias-primas e subsidiárias	05/020101			600					600			600	600	600	600			
1.1.1.4.	14	2019	A	34	Munições, explosivos e artificios	05/020103			50					50			50	50	50	50			
1.1.1.4.	14	2019	A	34	Limpeza e higiene	05/020104			18.500					18.500			18.500	18.500	18.500	18.500			
1.1.1.4.	14	2019	A	34	Alimentação - Refeições confeccionadas	05/020105			1.000					1.000			1.000	1.000	1.000	1.000			
1.1.1.4.	14	2019	A	34	Alimentação - Géneros para confeccionar	05/020106			200					200			200	200	200	200			
1.1.1.4.	14	2019	A	34	Material de escritório	05/020108			200					200			200	200	200	200			
1.1.1.4.	14	2019	A	34	Produtos químicos e farmacêuticos	05/020109			1.300					1.300			1.300	1.300	1.300	1.300			
1.1.1.4.	14	2019	A	34	Produtos vendidos nas farmácias	05/020110			50					50			50	50	50	50			
1.1.1.4.	14	2019	A	34	Material de consumo clínico	05/020111			300					300			300	300	300	300			
1.1.1.4.	14	2019	A	34	Material de consumo hoteleiro	05/020113			400					400			400	400	400	400			
1.1.1.4.	14	2019	A	34	Outro material - Peças	05/020114			100					100			100	100	100	100			
1.1.1.4.	14	2019	A	34	Prémios, condecorações e ofertas	05/020115			3.100					3.100			3.100	3.100	3.100	3.100			
1.1.1.4.	14	2019	A	34	Outros	05/02011603			200					200			200	200	200	200			
1.1.1.4.	14	2019	A	34	Ferramentas e utensílios	05/020117			300					300			300	300	300	300			
1.1.1.4.	14	2019	A	34	Livros e documentação técnica	05/020118			100					100			100	100	100	100			
1.1.1.4.	14	2019	A	34	Artigos honoríficos e de decoração	05/020119			50					50			50	50	50	50			
1.1.1.4.	14	2019	A	34	Material de educação, cultura e recreio	05/020120			6.500					6.500			6.500	6.500	6.500	6.500			
1.1.1.4.	14	2019	A	34	Outros bens	05/020121			27.900					27.900			27.900	27.900	27.900	27.900			
1.1.1.4.	15	2019	A	35	Aquisição de bens de caracter corrente do Departamento de Sustentabilidade Territorial.				68.100			9	48.322	68.100			68.100	68.100	68.100	68.100			424.109
1.1.1.4.	15	2019	A	35	Matérias-primas e subsidiárias	06/020101			2.200					2.200			2.200	2.200	2.200	2.200			
1.1.1.4.	15	2019	A	35	Outros	06/02010299			1.300					1.300			1.300	1.300	1.300	1.300			
1.1.1.4.	15	2019	A	35	Munições, explosivos e artificios	06/020103			50					50			50	50	50	50			
1.1.1.4.	15	2019	A	35	Limpeza e higiene	06/020104			15.000					15.000			15.000	15.000	15.000	15.000			
1.1.1.4.	15	2019	A	35	Alimentação - Géneros para confeccionar	06/020106			50					50			50	50	50	50			
1.1.1.4.	15	2019	A	35	Material de escritório	06/020108			1.000					1.000			1.000	1.000	1.000	1.000			
1.1.1.4.	15	2019	A	35	Produtos químicos e farmacêuticos	06/020109			800					800			800	800	800	800			
1.1.1.4.	15	2019	A	35	Produtos vendidos nas farmácias	06/020110			50					50			50	50	50	50			
[5] E - EMPREITADA; A - ADM. DIR.; O - OUTRA; B - AD/EMP.; C - AD/OUTRA					Total :				15.759.338					57.960.985	15.759.338	930.000	16.689.338	15.950.888	15.598.088	15.576.588	15.571.238	216.800	145.941.283

(Em Euro)

Objetivo	Número do projeto		Designação do projeto	Rubrica	T I P	Grupo de Fontes de Financiamento				Fase de	Pagamentos					Total previsto							
						O	R	G	R P		U E	EMPR	Ex.	REALIZADO EM	2021		2021	2021	Períodos seguintes				
														PERÍODOS ANT.	(Financ. Definido)		(Financ. N./ Def.)	(TOTAL)	2022	2023	2024	2025	Outros
															[11]		[12]	[12]					
[1]	Cód	Ano Tip Nóm	[3]	[4]	[5]	[6]	[7]	[8]	[9]	[10]	[11]	[12]	[12]	[13]	[14]	[15]	[16]	[17]	[18]=[12]+...+[17]				
1.1.1.4.	15	2019 A 35	Material de consumo clínico	06/020111			300					300		300	300	300	300	300					
1.1.1.4.	15	2019 A 35	Material de consumo hoteleiro	06/020113			100					100		100	100	100	100	100					
1.1.1.4.	15	2019 A 35	Outro material - Peças	06/020114			1.400					1.400		1.400	1.400	1.400	1.400	1.400					
1.1.1.4.	15	2019 A 35	Prémios, condecorações e ofertas	06/020115			1.300					1.300		1.300	1.300	1.300	1.300	1.300					
1.1.1.4.	15	2019 A 35	Outros	06/02011603			500					500		500	500	500	500	500					
1.1.1.4.	15	2019 A 35	Ferramentas e utensílios	06/020117			2.000					2.000		2.000	2.000	2.000	2.000	2.000					
1.1.1.4.	15	2019 A 35	Livros e documentação técnica	06/020118			500					500		500	500	500	500	500					
1.1.1.4.	15	2019 A 35	Material de educação, cultura e recreio	06/020120			50					50		50	50	50	50	50					
1.1.1.4.	15	2019 A 35	Outros bens	06/020121			41.500					41.500		41.500	41.500	41.500	41.500	41.500					
1.1.1.4.	16	2019 A 36	Aquisição de bens de caracter corrente do Departamento de Construção, Manutenção, Energia e Mobilidade.				418.690		9	372.397	418.690	418.690	442.770	442.770	442.770	442.770	442.770	442.770	2.881.921				
1.1.1.4.	16	2019 A 36	Matérias-primas e subsidiárias	07/020101			68.000				68.000	68.000	68.000	68.000	68.000	68.000	68.000	68.000					
1.1.1.4.	16	2019 A 36	Outros	07/02010299			19.000				19.000	19.000	19.000	19.000	19.000	19.000	19.000	19.000					
1.1.1.4.	16	2019 A 36	Munições, explosivos e artificios	07/020103			50				50	50	50	50	50	50	50	50					
1.1.1.4.	16	2019 A 36	Limpeza e higiene	07/020104			65.920				65.920	65.920	90.000	90.000	90.000	90.000	90.000	90.000					
1.1.1.4.	16	2019 A 36	Material de escritório	07/020108			50				50	50	50	50	50	50	50	50					
1.1.1.4.	16	2019 A 36	Produtos químicos e farmacêuticos	07/020109			63.000				63.000	63.000	63.000	63.000	63.000	63.000	63.000	63.000					
1.1.1.4.	16	2019 A 36	Produtos vendidos nas farmácias	07/020110			50				50	50	50	50	50	50	50	50					
1.1.1.4.	16	2019 A 36	Material de consumo clínico	07/020111			500				500	500	500	500	500	500	500	500					
1.1.1.4.	16	2019 A 36	Material de transporte - Peças	07/020112			300				300	300	300	300	300	300	300	300					
1.1.1.4.	16	2019 A 36	Material de consumo hoteleiro	07/020113			70				70	70	70	70	70	70	70	70					
1.1.1.4.	16	2019 A 36	Outro material - Peças	07/020114			6.500				6.500	6.500	6.500	6.500	6.500	6.500	6.500	6.500					
1.1.1.4.	16	2019 A 36	Ferramentas e utensílios	07/020117			7.700				7.700	7.700	7.700	7.700	7.700	7.700	7.700	7.700					
1.1.1.4.	16	2019 A 36	Livros e documentação técnica	07/020118			50				50	50	50	50	50	50	50	50					
1.1.1.4.	16	2019 A 36	Material de educação, cultura e recreio	07/020120			800				800	800	800	800	800	800	800	800					
1.1.1.4.	16	2019 A 36	Outros bens	07/020121			186.700				186.700	186.700	186.700	186.700	186.700	186.700	186.700	186.700					
1.1.1.4.	17	2019 A 53	Despesas com Pessoal do Departamento de Finanças e Património.				884.100		9	849.245	884.100	884.100	852.700	860.200	852.700	860.200	860.200	860.200	5.742.214				
1.1.1.4.	17	2019 A 53	TPQ RCIT - Pessoal em funções	02/01010401			383.300				383.300	383.300	383.300	383.300	383.300	383.300	383.300	383.300					
1.1.1.4.	17	2019 A 53	PQ RCIT - Alterações obrigatórias de posicionamento remuneratorio	02/01010402			7.500				7.500	7.500	7.500	7.500	7.500	7.500	7.500	7.500					
1.1.1.4.	17	2019 A 53	PQ RCIT - Alterações facultativas de posicionamento remuneratorio	02/01010403			10.000				10.000	10.000	10.000	10.000	10.000	10.000	10.000	10.000					
1.1.1.4.	17	2019 A 53	PQ RCIT - Recrutamento de Pessoal para novos postos de trabalho	02/01010404			50				50	50	50	50	50	50	50	50					
1.1.1.4.	17	2019 A 53	Pessoal para além dos quadros	02/010105			50				50	50	50	50	50	50	50	50					
1.1.1.4.	17	2019 A 53	PCT - Pessoal em funções	02/01010601			50				50	50	50	50	50	50	50	50					
1.1.1.4.	17	2019 A 53	PCT - Recrutamento de Pessoal para novos postos de trabalho	02/01010604			50				50	50	50	50	50	50	50	50					
1.1.1.4.	17	2019 A 53	Pessoal em regime de tarefa ou avença	02/010107			50				50	50	50	50	50	50	50	50					
1.1.1.4.	17	2019 A 53	Pessoal em qualquer outra situação	02/010109			99.000				99.000	99.000	99.000	99.000	99.000	99.000	99.000	99.000					
1.1.1.4.	17	2019 A 53	Representação	02/010111			8.500				8.500	8.500	8.500	8.500	8.500	8.500	8.500	8.500					
1.1.1.4.	17	2019 A 53	Subsídio de refeição	02/010113			35.900				35.900	35.900	35.900	35.900	35.900	35.900	35.900	35.900					
1.1.1.4.	17	2019 A 53	Subsídios de férias e de Natal	02/010114			102.900				102.900	102.900	102.900	102.900	102.900	102.900	102.900	102.900					
1.1.1.4.	17	2019 A 53	Remunerações por doença e maternidade/paternidade	02/010115			17.600				17.600	17.600	17.600	17.600	17.600	17.600	17.600	17.600					
1.1.1.4.	17	2019 A 53	Horas extraordinárias	02/010202			2.600				2.600	2.600	2.600	2.600	2.600	2.600	2.600	2.600					
1.1.1.4.	17	2019 A 53	Ajudas de custo	02/010204			50				50	50	50	50	50	50	50	50					
1.1.1.4.	17	2019 A 53	Abono para falhas	02/010205			3.200				3.200	3.200	3.200	3.200	3.200	3.200	3.200	3.200					
1.1.1.4.	17	2019 A 53	Formação	02/010206			50				50	50	50	50	50	50	50	50					
1.1.1.4.	17	2019 A 53	Subsídio de trabalho noturno	02/010210			50				50	50	50	50	50	50	50	50					
1.1.1.4.	17	2019 A 53	Subsídio de turno	02/010211			50				50	50	50	50	50	50	50	50					
1.1.1.4.	17	2019 A 53	Indemnizações por cessação de funções	02/010212			50				50	50	50	50	50	50	50	50					
[5] E - EMPREITADA; A - ADM. DIR.; O - OUTRA; B - AD/EMP.; C - AD/OUTRA				Total :			17.062.128				59.182.627	17.062.128	930.000	17.992.128	17.246.358	16.901.058	16.872.058	16.874.208	216.800	154.565.418			

(Em Euro)

Objetivo	Número do projeto		Designação do projeto	Rubrica	T I P	Grupo de Fontes de Financiamento				Fase de	Pagamentos					Total previsto							
						O	R	G	R P		U E	EMPR	Ex.	REALIZADO EM	2021		2021	2021	Períodos seguintes				
														PERÍODOS ANT.	(Financ. Definido)		(Financ. N./ Def.)	(TOTAL)					
															[11]		[12]	[12]	[12]	2022	2023	2024	2025
[1]	Cód	Ano	Tip	Núm	[3]	[4]	[5]	[6]	[7]	[8]	[9]	[10]	[11]	[12]	[13]	[14]	[15]	[16]	[17]	[18]=[12]+...+[17]			
1.1.1.4.	18	2019	A	54	Seguros	03/020212			400					400									
1.1.1.4.	18	2019	A	54	Deslocações e estadas	03/020213			100					100									
1.1.1.4.	18	2019	A	54	PROGRAMAS OCUPACIONAIS	03/04080201			9.100					9.100									
1.1.1.4.	19	2019	A	55	Despesas com Pessoal do Departamento de Educação, Ciência e Cultura.				2.070.000	9	1.502.268	2.070.000	2.070.000	1.985.050	2.010.050	1.981.550	2.010.050				12.737.028		
1.1.1.4.	19	2019	A	55	TPQ RCIT - Pessoal em funções	04/01010401			697.300			697.300	697.300	771.500	771.500	771.500	771.500						
1.1.1.4.	19	2019	A	55	PQ RCIT - Alterações obrigatórias de posicionamento remuneratorio	04/01010402			25.000			25.000	25.000	25.000	25.000	25.000	25.000						
1.1.1.4.	19	2019	A	55	PQ RCIT - Alterações facultativas de posicionamento remuneratorio	04/01010403			60.000			60.000	60.000										
1.1.1.4.	19	2019	A	55	PQ RCIT - Recrutamento de Pessoal para novos postos de trabalho	04/01010404			74.200			74.200	74.200	50	50	50	50						
1.1.1.4.	19	2019	A	55	Pessoal para além dos quadros	04/010105			50			50	50	50	50	50	50						
1.1.1.4.	19	2019	A	55	PCT - Pessoal em funções	04/01010601			50			50	50	50	50	50	50						
1.1.1.4.	19	2019	A	55	PCT - Recrutamento de Pessoal para novos postos de trabalho	04/01010604			50			50	50	50	50	50	50						
1.1.1.4.	19	2019	A	55	Pessoal em regime de tarefa ou avença	04/010107			49.600			49.600	49.600	49.600	49.600	49.600	49.600						
1.1.1.4.	19	2019	A	55	Pessoal em qualquer outra situação	04/010109			172.100			172.100	172.100	172.100	172.100	172.100	172.100						
1.1.1.4.	19	2019	A	55	Representação	04/010111			8.500			8.500	8.500	8.500	8.500	8.500	8.500						
1.1.1.4.	19	2019	A	55	Subsídio de refeição	04/010113			78.400			78.400	78.400	78.400	78.400	78.400	78.400						
1.1.1.4.	19	2019	A	55	Subsídios de férias e de Natal	04/010114			184.400			184.400	184.400	184.400	184.400	184.400	184.400						
1.1.1.4.	19	2019	A	55	Remunerações por doença e maternidade/paternidade	04/010115			60.000			60.000	60.000	60.000	60.000	60.000	60.000						
1.1.1.4.	19	2019	A	55	Horas extraordinárias	04/010202			17.000			17.000	17.000	17.000	17.000	17.000	17.000						
1.1.1.4.	19	2019	A	55	Ajudas de custo	04/010204			1.300			1.300	1.300	1.300	1.300	1.300	1.300						
1.1.1.4.	19	2019	A	55	Abono para falhas	04/010205			50			50	50	50	50	50	50						
1.1.1.4.	19	2019	A	55	Formação	04/010206			50			50	50	50	50	50	50						
1.1.1.4.	19	2019	A	55	Subsídio de trabalho noturno	04/010210			50			50	50	50	50	50	50						
1.1.1.4.	19	2019	A	55	Subsídio de turno	04/010211			39.600			39.600	39.600	39.600	39.600	39.600	39.600						
1.1.1.4.	19	2019	A	55	Indemnizações por cessação de funções	04/010212			50			50	50	50	50	50	50						
1.1.1.4.	19	2019	A	55	Premios de desempenho	04/01021301			3.500			3.500	3.500	3.500	3.500	3.500	3.500						
1.1.1.4.	19	2019	A	55	Outros	04/01021302			1.000			1.000	1.000	1.000	1.000	1.000	1.000						
1.1.1.4.	19	2019	A	55	Outros encargos com a saúde	04/010302			20.000			20.000	20.000	20.000	20.000	20.000	20.000						
1.1.1.4.	19	2019	A	55	Subsídio familiar a crianças e jovens	04/010303			7.000			7.000	7.000	7.000	7.000	7.000	7.000						
1.1.1.4.	19	2019	A	55	Outras prestações familiares	04/010304			4.050			4.050	4.050	4.050	4.050	4.050	4.050						
1.1.1.4.	19	2019	A	55	Caixa Geral de Aposentações	04/0103050201			216.000			216.000	216.000	216.000	216.000	216.000	216.000						
1.1.1.4.	19	2019	A	55	Segurança Social - Regime Geral	04/0103050202			99.000			99.000	99.000	99.000	99.000	99.000	99.000						
1.1.1.4.	19	2019	A	55	Outros	04/01030503			1.000			1.000	1.000	1.000	1.000	1.000	1.000						
1.1.1.4.	19	2019	A	55	Acidentes em serviço e doenças profissionais	04/010306			50			50	50	50	50	50	50						
1.1.1.4.	19	2019	A	55	Eventualidade Maternidade paternidade e adopcao	04/01031001			3.000			3.000	3.000	3.000	3.000	3.000	3.000						
1.1.1.4.	19	2019	A	55	Outras despesas de segurança social	04/01031099			50			50	50	50	50	50	50						
1.1.1.4.	19	2019	A	55	Transportes	04/020210			39.100			39.100	39.100	39.100	39.100	39.100	39.100						
1.1.1.4.	19	2019	A	55	Seguros	04/020212			7.600			7.600	7.600	7.600	7.600	7.600	7.600						
1.1.1.4.	19	2019	A	55	Deslocações e estadas	04/020213			100			100	100	100	100	100	100						
1.1.1.4.	19	2019	A	55	PROGRAMAS OCUPACIONAIS	04/04080201			200.800			200.800	200.800	200.800	200.800	200.800	200.800						
1.1.1.4.	20	2019	A	56	Despesas com Pessoal do Departamento de Desenvolvimento Social, Desporto e Juventude.				2.713.650	9	2.651.915	2.713.650	2.713.650	2.643.700	2.663.700	2.643.700	2.663.700				17.871.757		
1.1.1.4.	20	2019	A	56	TPQ RCIT - Pessoal em funções	05/01010401			1.164.800			1.164.800	1.164.800	1.233.800	1.233.800	1.233.800	1.233.800						
1.1.1.4.	20	2019	A	56	PQ RCIT - Alterações obrigatórias de posicionamento remuneratorio	05/01010402			20.000			20.000	20.000	20.000	20.000	20.000	20.000						
1.1.1.4.	20	2019	A	56	PQ RCIT - Alterações facultativas de posicionamento remuneratorio	05/01010403			50.000			50.000	50.000										
[5] E - EMPREITADA; A - ADM. DIR.; O - OUTRA; B - AD/EMP.; C - AD/OUTRA						Total :			22.882.378			64.284.467	22.882.378	930.000	23.812.378	22.884.258	22.591.458	22.506.458	22.564.608	216.800	191.902.345		

(Em Euro)

Objetivo	Número do projeto		Designação do projeto	Rubrica	T I P	Grupo de Fontes de Financiamento				Fase de	Pagamentos					Total previsto							
						O	R	G	R P		U E	EMPR	Ex.	REALIZADO EM	2021		2021	2021	Períodos seguintes				
														PERÍODOS ANT.	(Financ. Definido)		(Financ. N./ Def.)	(TOTAL)	2022	2023	2024	2025	Outros
															[11]		[12]	[12]					
[1]	Cód	Ano	Tip	Núm	[4]	[5]	[6]	[7]	[8]	[9]	[10]	[11]	[12]	[13]	[14]	[15]	[16]	[17]	[18]=[12]+...+[17]				
1.1.1.4.	20	2019	A	56	PQ RCIT - Recrutamento de Pessoal para novos postos de trabalho	05/01010404		69.000					69.000		69.000	50	50	50	50				
1.1.1.4.	20	2019	A	56	Pessoal para além dos quadros	05/010105		50					50		50	50	50	50	50				
1.1.1.4.	20	2019	A	56	PCT - Pessoal em funções	05/01010601		50					50		50	50	50	50	50				
1.1.1.4.	20	2019	A	56	PCT - Recrutamento de Pessoal para novos postos de trabalho	05/01010604		50					50		50	50	50	50	50				
1.1.1.4.	20	2019	A	56	Pessoal em regime de tarefa ou avença	05/010107		50					50		50	50	50	50	50				
1.1.1.4.	20	2019	A	56	Pessoal em qualquer outra situação	05/010109		179.100					179.100		179.100	179.100	179.100	179.100	179.100				
1.1.1.4.	20	2019	A	56	Representação	05/010111		10.800					10.800		10.800	10.800	10.800	10.800	10.800				
1.1.1.4.	20	2019	A	56	Subsídio de refeição	05/010113		158.500					158.500		158.500	158.500	158.500	158.500	158.500				
1.1.1.4.	20	2019	A	56	Subsídios de férias e de Natal	05/010114		256.900					256.900		256.900	256.900	256.900	256.900	256.900				
1.1.1.4.	20	2019	A	56	Remunerações por doença e maternidade/paternidade	05/010115		65.000					65.000		65.000	65.000	65.000	65.000	65.000				
1.1.1.4.	20	2019	A	56	Horas extraordinárias	05/010202		14.100					14.100		14.100	14.100	14.100	14.100	14.100				
1.1.1.4.	20	2019	A	56	Ajudas de custo	05/010204		1.000					1.000		1.000	1.000	1.000	1.000	1.000				
1.1.1.4.	20	2019	A	56	Abono para falhas	05/010205		27.600					27.600		27.600	27.600	27.600	27.600	27.600				
1.1.1.4.	20	2019	A	56	Formação	05/010206		50					50		50	50	50	50	50				
1.1.1.4.	20	2019	A	56	Subsídio de trabalho noturno	05/010210		1.500					1.500		1.500	1.500	1.500	1.500	1.500				
1.1.1.4.	20	2019	A	56	Subsídio de turno	05/010211		178.400					178.400		178.400	178.400	178.400	178.400	178.400				
1.1.1.4.	20	2019	A	56	Indemnizações por cessação de funções	05/010212		50					50		50	50	50	50	50				
1.1.1.4.	20	2019	A	56	Premios de desempenho	05/01021301		3.500					3.500		3.500	3.500	3.500	3.500	3.500				
1.1.1.4.	20	2019	A	56	Outros	05/01021302		1.000					1.000		1.000	1.000	1.000	1.000	1.000				
1.1.1.4.	20	2019	A	56	Outros encargos com a saúde	05/010302		19.000					19.000		19.000	19.000	19.000	19.000	19.000				
1.1.1.4.	20	2019	A	56	Subsídio familiar a crianças e jovens	05/010303		18.000					18.000		18.000	18.000	18.000	18.000	18.000				
1.1.1.4.	20	2019	A	56	Outras prestações familiares	05/010304		4.050					4.050		4.050	4.050	4.050	4.050	4.050				
1.1.1.4.	20	2019	A	56	Caixa Geral de Aposentações	05/0103050201		339.000					339.000		339.000	339.000	339.000	339.000	339.000				
1.1.1.4.	20	2019	A	56	Segurança Social - Regime Geral	05/0103050202		109.000					109.000		109.000	109.000	109.000	109.000	109.000				
1.1.1.4.	20	2019	A	56	Outros	05/01030503		1.000					1.000		1.000	1.000	1.000	1.000	1.000				
1.1.1.4.	20	2019	A	56	Acidentes em serviço e doenças profissionais	05/010306		50					50		50	50	50	50	50				
1.1.1.4.	20	2019	A	56	Eventualidade Maternidade paternidade e adopção	05/01031001		5.000					5.000		5.000	5.000	5.000	5.000	5.000				
1.1.1.4.	20	2019	A	56	Outras despesas de segurança social	05/01031099		50					50		50	50	50	50	50				
1.1.1.4.	20	2019	A	56	Transportes	05/020210		900					900		900	900	900	900	900				
1.1.1.4.	20	2019	A	56	Seguros	05/020212		200					200		200	200	200	200	200				
1.1.1.4.	20	2019	A	56	Deslocações e estadas	05/020213		100					100		100	100	100	100	100				
1.1.1.4.	20	2019	A	56	PROGRAMAS OCUPACIONAIS	05/04080201		15.800					15.800		15.800	15.800	15.800	15.800	15.800				
1.1.1.4.	21	2019	A	57	Despesas com Pessoal do Departamento de Sustentabilidade Territorial.			2.494.250		9	2.540.066		2.494.250		2.494.250	2.434.300	2.449.300	2.434.300	2.449.300	16.487.158			
1.1.1.4.	21	2019	A	57	TPQ RCIT - Pessoal em funções	06/01010401		1.163.500					1.163.500		1.163.500	1.178.900	1.178.900	1.178.900	1.178.900				
1.1.1.4.	21	2019	A	57	PQ RCIT - Alterações obrigatórias de posicionamento remuneratório	06/01010402		15.000					15.000		15.000	15.000	15.000	15.000	15.000				
1.1.1.4.	21	2019	A	57	PQ RCIT - Alterações facultativas de posicionamento remuneratório	06/01010403		45.000					45.000		45.000	45.000	45.000	45.000	45.000				
1.1.1.4.	21	2019	A	57	PQ RCIT - Recrutamento de Pessoal para novos postos de trabalho	06/01010404		15.400					15.400		15.400	50	50	50	50				
1.1.1.4.	21	2019	A	57	Pessoal para além dos quadros	06/010105		50					50		50	50	50	50	50				
1.1.1.4.	21	2019	A	57	PCT - Pessoal em funções	06/01010601		50					50		50	50	50	50	50				
1.1.1.4.	21	2019	A	57	PCT - Recrutamento de Pessoal para novos postos de trabalho	06/01010604		50					50		50	50	50	50	50				
1.1.1.4.	21	2019	A	57	Pessoal em regime de tarefa ou avença	06/010107		9.800					9.800		9.800	9.800	9.800	9.800	9.800				
1.1.1.4.	21	2019	A	57	Pessoal em qualquer outra situação	06/010109		218.800					218.800		218.800	218.800	218.800	218.800	218.800				
1.1.1.4.	21	2019	A	57	Representação	06/010111		10.800					10.800		10.800	10.800	10.800	10.800	10.800				
1.1.1.4.	21	2019	A	57	Subsídio de refeição	06/010113		120.700					120.700		120.700	120.700	120.700	120.700	120.700				
1.1.1.4.	21	2019	A	57	Subsídios de férias e de Natal	06/010114		259.700					259.700		259.700	259.700	259.700	259.700	259.700				
1.1.1.4.	21	2019	A	57	Remunerações por doença e maternidade/paternidade	06/010115		115.000					115.000		115.000	115.000	115.000	115.000	115.000				
[5] E - EMPREITADA; A - ADM. DIR.; O - OUTRA; B - AD/EMP.; C - AD/OUTRA						Total :		25.376.628					66.824.533		25.376.628	930.000	26.306.628	25.318.558	25.040.758	24.940.758	25.013.908	216.800	208.389.503

(Em Euro)

Objetivo	Número do projeto		Designação do projeto	Rubrica	T I P	Grupo de Fontes de Financiamento				Fase de	Pagamentos					Total previsto					
						O R G	R P	U E	EMPR		Ex.	REALIZADO EM	2021	2021	2021		Períodos seguintes				
												PERÍODOS ANT.	(Financ. Definido)	(Financ. N./ Def.)	(TOTAL)						
																	2022	2023	2024	2025	Outros
[1]	Cód	Ano	Tip	Núm	[3]	[4]	[5]	[6]	[7]	[8]	[9]	[10]	[11]	[12]	[13]	[14]	[15]	[16]	[17]	[18]=[12]+...+[17]	
1.1.1.4.	21	2019	A	57	Horas extraordinárias	06/010202			19.500					19.500		19.500	19.500	19.500			
1.1.1.4.	21	2019	A	57	Ajudas de custo	06/010204			150					150		150	150	150			
1.1.1.4.	21	2019	A	57	Abono para falhas	06/010205			50					50		50	50	50			
1.1.1.4.	21	2019	A	57	Formação	06/010206			50					50		50	50	50			
1.1.1.4.	21	2019	A	57	Subsídio de trabalho noturno	06/010210			50					50		50	50	50			
1.1.1.4.	21	2019	A	57	Subsídio de turno	06/010211			6.200					6.200		6.200	6.200	6.200			
1.1.1.4.	21	2019	A	57	Indemnizações por cessação de funções	06/010212			50					50		50	50	50			
1.1.1.4.	21	2019	A	57	Premios de desempenho	06/01021301			3.500					3.500		3.500	3.500	3.500			
1.1.1.4.	21	2019	A	57	Outros	06/01021302			1.000					1.000		1.000	1.000	1.000			
1.1.1.4.	21	2019	A	57	Outros encargos com a saúde	06/010302			15.000					15.000		15.000	15.000	15.000			
1.1.1.4.	21	2019	A	57	Subsídio familiar a crianças e jovens	06/010303			15.000					15.000		15.000	15.000	15.000			
1.1.1.4.	21	2019	A	57	Outras prestações familiares	06/010304			4.050					4.050		4.050	4.050	4.050			
1.1.1.4.	21	2019	A	57	Caixa Geral de Aposentações	06/0103050201			407.000					407.000		407.000	407.000	407.000			
1.1.1.4.	21	2019	A	57	Segurança Social - Regime Geral	06/0103050202			41.000					41.000		41.000	41.000	41.000			
1.1.1.4.	21	2019	A	57	Outros	06/01030503			1.000					1.000		1.000	1.000	1.000			
1.1.1.4.	21	2019	A	57	Acidentes em serviço e doenças profissionais	06/010306			50					50		50	50	50			
1.1.1.4.	21	2019	A	57	Eventualidade Maternidade paternidade e adopção	06/01031001			1.000					1.000		1.000	1.000	1.000			
1.1.1.4.	21	2019	A	57	Outras despesas de segurança social	06/01031099			50					50		50	50	50			
1.1.1.4.	21	2019	A	57	Transportes	06/020210			900					900		900	900	900			
1.1.1.4.	21	2019	A	57	Seguros	06/020212			200					200		200	200	200			
1.1.1.4.	21	2019	A	57	Deslocações e estadas	06/020213			100					100		100	100	100			
1.1.1.4.	21	2019	A	57	PROGRAMAS OCUPACIONAIS	06/04080201			4.500					4.500		4.500	4.500	4.500			
1.1.1.4.	22	2019	A	58	Despesas com Pessoal do Departamento de Construção, Manutenção, Energia e Mobilidade.				3.208.400	9	2.849.006	3.208.400		3.208.400	3.125.450	3.155.450	3.125.450	3.155.450		20.683.983	
1.1.1.4.	22	2019	A	58	TPQ RCIT - Pessoal em funções	07/01010401			1.525.400			1.525.400		1.525.400	1.571.800	1.571.800	1.571.800	1.571.800			
1.1.1.4.	22	2019	A	58	PQ RCIT - Alterações obrigatórias de posicionamento remuneratório	07/01010402			30.000			30.000		30.000		30.000	30.000	30.000			
1.1.1.4.	22	2019	A	58	PQ RCIT - Alterações facultativas de posicionamento remuneratório	07/01010403			53.000			53.000		53.000							
1.1.1.4.	22	2019	A	58	PQ RCIT - Recrutamento de Pessoal para novos postos de trabalho	07/01010404			46.400			46.400		46.400	50	50	50	50			
1.1.1.4.	22	2019	A	58	Pessoal para além dos quadros	07/010105			50			50		50		50	50	50			
1.1.1.4.	22	2019	A	58	PCT - Pessoal em funções	07/01010601			50			50		50		50	50	50			
1.1.1.4.	22	2019	A	58	PCT - Recrutamento de Pessoal para novos postos de trabalho	07/01010604			50			50		50		50	50	50			
1.1.1.4.	22	2019	A	58	Pessoal em regime de tarefa ou avença	07/010107			28.100			28.100		28.100		28.100	28.100	28.100			
1.1.1.4.	22	2019	A	58	Pessoal em qualquer outra situação	07/010109			186.200			186.200		186.200		186.200	186.200	186.200			
1.1.1.4.	22	2019	A	58	Representação	07/010111			13.200			13.200		13.200		13.200	13.200	13.200			
1.1.1.4.	22	2019	A	58	Subsídio de refeição	07/010113			162.200			162.200		162.200		162.200	162.200	162.200			
1.1.1.4.	22	2019	A	58	Subsídios de férias e de Natal	07/010114			320.900			320.900		320.900		320.900	320.900	320.900			
1.1.1.4.	22	2019	A	58	Remunerações por doença e maternidade/paternidade	07/010115			40.000			40.000		40.000		40.000	40.000	40.000			
1.1.1.4.	22	2019	A	58	Horas extraordinárias	07/010202			57.200			57.200		57.200		57.200	57.200	57.200			
1.1.1.4.	22	2019	A	58	Ajudas de custo	07/010204			500			500		500		500	500	500			
1.1.1.4.	22	2019	A	58	Abono para falhas	07/010205			50			50		50		50	50	50			
1.1.1.4.	22	2019	A	58	Formação	07/010206			50			50		50		50	50	50			
1.1.1.4.	22	2019	A	58	Subsídio de trabalho noturno	07/010210			50			50		50		50	50	50			
1.1.1.4.	22	2019	A	58	Subsídio de turno	07/010211			66.200			66.200		66.200		66.200	66.200	66.200			
1.1.1.4.	22	2019	A	58	Indemnizações por cessação de funções	07/010212			50			50		50		50	50	50			
1.1.1.4.	22	2019	A	58	Premios de desempenho	07/01021301			3.500			3.500		3.500		3.500	3.500	3.500			
1.1.1.4.	22	2019	A	58	Outros	07/01021302			1.000			1.000		1.000		1.000	1.000	1.000			
1.1.1.4.	22	2019	A	58	Outros encargos com a saúde	07/010302			19.700			19.700		19.700		19.700	19.700	19.700			
1.1.1.4.	22	2019	A	58	Subsídio familiar a crianças e jovens	07/010303			22.200			22.200		22.200		22.200	22.200	22.200			
1.1.1.4.	22	2019	A	58	Outras prestações familiares	07/010304			4.050			4.050		4.050		4.050	4.050	4.050			
[5] E - EMPREITADA; A - ADM. DIR.; O - OUTRA; B - AD/EMP.; C - AD/OUTRA						Total :			28.585.028			69.673.539	28.585.028	930.000	29.515.028	28.444.008	28.196.208	28.066.208	28.169.358	216.800	229.073.486

(Em Euro)

Objetivo	Número do projeto		Designação do projeto	Rubrica	T I P	Grupo de Fontes de Financiamento				Fase de	Pagamentos					Total previsto						
						O R G	R P	U E	EMPR		Ex.	REALIZADO EM	2021	2021	2021		Períodos seguintes					
												PERÍODOS ANT.	(Financ. Definido)	(Financ. N./ Def.)	(TOTAL)							
																	2022	2023	2024	2025	Outros	
[1]	Cód	Ano	Tip	Núm	[3]	[4]	[5]	[6]	[7]	[8]	[9]	[10]	[11]	[12]	[13]	[14]	[15]	[16]	[17]	[18]=[12]+...+[17]		
1.1.1.6.	01	2015	A	16	OUTRAS	0104/0602030503			50					50		50		50				
1.1.1.6.	01	2016	A	23	Edição, produção gráfica e distribuição do "Boletim" da Assembleia Municipal. (Outros trabalhos especializados)	0104/020220	0		100			9	43.842	100	60.000	60.100					103.942	
1.1.1.6.	01	2017	A	10	Comemoração do 25 de Abril.				2.000			9	3.501	2.000	2.000	2.000	2.000	2.000	2.000		13.501	
1.1.1.6.	01	2017	A	10	Outros trabalhos especializados	0104/020220			500				500	500	500	500	500	500				
1.1.1.6.	01	2017	A	10	OUTROS SERVIÇOS	0104/02022599			1.500				1.500	1.500	1.500	1.500	1.500	1.500				
1.1.1.6.	04	2018	A	32	Conceção e gestão do Portal na Internet da Assembleia Municipal. (Outros trabalhos especializados)	0104/020220			2.500			9	2.500	2.500	2.500	2.500	2.500	2.500			12.500	
1.1.1.6.	05	2018	A	33	Quotas na Associação Nacional das Assembleias Municipais. (OUTROS SERVIÇOS)	0104/02022599			2.000			9	3.500	2.000	2.000	2.000	2.000	2.000	2.000		15.250	
1.1.1.6.	06	2018	A	34	Comunicação institucional da Assembleia Municipal. (Outros trabalhos especializados)	0104/020220	0		2.500			9	2.500	2.500	2.500	2.500	2.500	2.500			12.500	
1.1.1.6.	07	2018	A	51	Despesas com Pessoal da Assembleia Municipal, incluindo senhas de presença.				92.000			9	205.704	92.000	92.000	92.000	92.000	92.000	92.000		741.228	
1.1.1.6.	07	2018	A	51	Ajudas de custo	0104/010204			2.000				2.000	2.000	2.000	2.000	2.000	2.000				
1.1.1.6.	07	2018	A	51	Senhas de Presença	0104/01021303			90.000				90.000	90.000	90.000	90.000	90.000	90.000				
1.1.1.6.	01	2020	A	45	Realização de visitas temáticas. (OUTROS SERVIÇOS)	0104/02022599			1.000			9	1.000	1.000	1.000	1.000	1.000	1.000			3.000	
1.1.1.7.					Informação e Comunicação Institucional			359.500				9	224.485	359.500	480.000	839.500	359.500	359.500	359.500	359.500	2.618.546	
1.1.1.7.	04	2015	A	19	Contratação de serviços de "Imagem Institucional".		0	115.000				9	50.199	115.000	115.000	115.000	115.000	115.000	115.000		675.737	
1.1.1.7.	04	2015	A	19	Estudos, pareceres, projetos e consultadoria	0103/020214		60.000					60.000	60.000	60.000	60.000	60.000	60.000	60.000			
1.1.1.7.	04	2015	A	19	Publicidade	0103/020217		15.000					15.000	15.000	15.000	15.000	15.000	15.000				
1.1.1.7.	04	2015	A	19	Outros trabalhos especializados	0103/020220		40.000					40.000	40.000	40.000	40.000	40.000	40.000				
1.1.1.7.	05	2015	A	20	Aquisição de material de divulgação e de informação.		0	6.500				9	23.476	6.500	6.500	6.500	6.500	6.500	6.500		56.347	
1.1.1.7.	05	2015	A	20	Prémios, condecorações e ofertas	0103/020115		1.500					1.500	1.500	1.500	1.500	1.500	1.500				
1.1.1.7.	05	2015	A	20	Publicidade	0103/020217		5.000					5.000	5.000	5.000	5.000	5.000	5.000				
1.1.1.7.	07	2015	A	22	Aquisição de bens ou artigos honoríficos de representação institucional ou identitários do Concelho.		0	24.000				9	66.343	24.000	24.000	24.000	24.000	24.000	24.000		209.653	
1.1.1.7.	07	2015	A	22	Prémios, condecorações e ofertas	0103/020115		20.000					20.000	20.000	20.000	20.000	20.000	20.000				
1.1.1.7.	07	2015	A	22	Prémios, condecorações e ofertas	04/020115		3.000					3.000	3.000	3.000	3.000	3.000	3.000				
1.1.1.7.	07	2015	A	22	Prémios, condecorações e ofertas	05/020115		1.000					1.000	1.000	1.000	1.000	1.000	1.000				
1.1.1.7.	01	2016	A	47	Edição, produção gráfica e distribuição de publicações acerca do Município.		0	101.000				9	61.962	101.000	100.000	201.000	101.000	101.000	101.000	101.000		693.653
1.1.1.7.	01	2016	A	47	Material de educação, cultura e recreio	0103/020120		1.000					1.000	1.000	1.000	1.000	1.000	1.000				
1.1.1.7.	01	2016	A	47	Outros trabalhos especializados	0103/020220		100.000					100.000	100.000	100.000	100.000	100.000	100.000				
1.1.1.7.	01	2019	A	17	Desevolvimento de planos e estudos relativos a Marketing Territorial e a assuntos conexos. (OUTROS SERVIÇOS)	0103/02022599	0	5.000				9	5.000	40.000	45.000	5.000	5.000	5.000	5.000		65.000	
1.1.1.7.	02	2019	A	51	Conceção e produção de conteúdos foto e videográficos.		0	18.000				9	22.505	18.000	18.000	18.000	18.000	18.000	18.000		127.418	
1.1.1.7.	02	2019	A	51	Publicidade	0103/020217		6.000					6.000	6.000	6.000	6.000	6.000	6.000				
[5] E - EMPREITADA; A - ADM. DIR.; O - OUTRA; B - AD/EMP.; C - AD/OUTRA						Total :		29.664.528					72.803.605	29.664.528	1.575.000	31.239.528	29.424.908	29.177.108	28.991.108	29.084.258	216.800	238.246.752

(Em Euro)

Objetivo	Número do projeto		Designação do projeto	Rubrica	T I P	Grupo de Fontes de Financiamento				Fase de	Pagamentos					Total previsto						
						O	R	G	R P		U E	EMPR	Ex.	REALIZADO EM	2021		2021	2021	Períodos seguintes			
														PERÍODOS ANT.	(Financ. Definido)		(Financ. N./ Def.)	(TOTAL)	2022	2023	2024	2025
[1]	Cód	Ano Tip Núm	[3]	[4]	[5]	[6]	[7]	[8]	[9]	[10]	[11]	[12]	[13]	[14]	[15]	[16]	[17]	[18]=[12]+...+[17]				
1.2.1.3.	06	2020 A 67	Publicidade	0103/020217			50.000					50.000										
1.2.1.3.	06	2020 A 67	Vigilância e segurança	0103/020218			117.350					117.350										
1.2.1.3.	06	2020 A 67	Outros trabalhos especializados	0103/020220			178.500					178.500										
1.2.1.3.	06	2020 A 67	Serviços de saúde	0103/020222			100.000					100.000										
1.2.1.3.	06	2020 A 67	OUTROS SERVIÇOS	0103/02022599			295.200					295.200										
1.2.1.3.	06	2020 A 67	Vestuário e artigos pessoais	04/020107			1.500					1.500										
1.2.1.3.	06	2020 A 67	Prêmios, condecorações e ofertas	04/020115			500					500										
1.2.1.3.	06	2020 A 67	OUTROS SERVIÇOS	04/02022599			500					500										
1.2.1.3.	06	2020 A 67	Limpeza e higiene	07/020104			20.000					20.000										
1.2.1.3.	06	2020 A 67	Vestuário e artigos pessoais	07/020107			20.000					20.000										
1.2.1.3.	06	2020 A 67	Outros bens	07/020121			12.000					12.000										
1.2.1.3.	06	2020 A 67	OUTROS SERVIÇOS	07/02022599			500					500										
1.2.1.4.			Segurança Pública				137.800					137.800						137.800				
1.2.1.4.	01	2021 A 56	Beneficiação das instalações afetas à PSP no Edifício "Lidador", na freguesia de Águas Santas - Contrato Programa com a Espaço Municipal, E.M.. (Empresas públicas municipais e intermunicipais)	0103/05010101			137.800					137.800						137.800				
1.2.2.			Polícia Municipal				27.000				55.910	27.000	5.000	32.000	27.000	27.000	27.000	27.000	199.954			
1.2.2.	01	2013 A 19	Aquisição de fardamento. (Vestuário e artigos pessoais)	0103/020107	0		20.000			9	55.430	20.000		20.000	20.000	20.000	20.000	20.000	159.019			
1.2.2.	01	2014 A 22	Remoção de viaturas da via pública e seu estacionamento. (Transportes)	0103/020210	0		5.000			9		5.000	5.000	10.000	5.000	5.000	5.000	5.000	30.185			
1.2.2.	01	2018 A 17	Ações de divulgação de programas e campanhas de sensibilização a serem levadas a efeito no âmbito da Polícia Municipal.				2.000			9	480	2.000		2.000	2.000	2.000	2.000	2.000	10.750			
1.2.2.	01	2018 A 17	Outros bens	0103/020121			1.000					1.000		1.000	1.000	1.000	1.000	1.000				
1.2.2.	01	2018 A 17	Outros trabalhos especializados	0103/020220			1.000					1.000		1.000	1.000	1.000	1.000	1.000				
2.			Funções Sociais				23.011.786	368.368			73.507.539	23.380.154	11.416.450	34.796.604	22.038.726	20.514.111	18.859.887	17.476.672	8.480.084	204.193.972		
2.1.			Educação				6.651.011	164.521			25.553.240	6.815.532	430.000	7.245.532	6.883.586	6.848.410	6.645.110	6.621.610	63.131.989			
2.1.1.			Ensino não Superior				4.816.011	164.521			17.144.207	4.980.532	430.000	5.410.532	5.003.586	4.968.410	4.765.110	4.741.610	44.841.466			
2.1.1.1.			Ensino Pré-Escolar				2.526.510				12.005.039	2.526.510	60.000	2.586.510	2.509.060	2.511.560	2.509.060	2.511.560	26.119.392			
2.1.1.1.1.	04	2006 A 4	Programa de expansão e desenvolvimento da Educação Pré-Escolar (Programa participado pela DREN).		0		2.432.510			9	11.871.672	2.432.510		2.432.510	2.415.060	2.417.560	2.415.060	2.417.560	25.447.436			
2.1.1.1.1.	04	2006 A 4	TPQ RCIT - Pessoal em funções	04/01010401			1.317.930					1.317.930		1.338.730	1.338.730	1.338.730	1.338.730	1.338.730				
2.1.1.1.1.	04	2006 A 4	PQ RCIT - Alterações obrigatórias de posicionamento remuneratório	04/01010402			2.500					2.500		2.500	2.500	2.500	2.500	2.500				
2.1.1.1.1.	04	2006 A 4	PQ RCIT - Alterações facultativas de posicionamento remuneratório	04/01010403			15.000					15.000		15.000	15.000	15.000	15.000	15.000				
2.1.1.1.1.	04	2006 A 4	PQ RCIT - Recrutamento de Pessoal para novos postos de trabalho	04/01010404			20.800					20.800		20.800	50	50	50	50				
2.1.1.1.1.	04	2006 A 4	Pessoal em regime de tarefa ou avença	04/010107			177.400					177.400		177.400	177.400	177.400	177.400	177.400				
2.1.1.1.1.	04	2006 A 4	Subsídio de refeição	04/010113			179.610					179.610		179.610	179.610	179.610	179.610	179.610				
2.1.1.1.1.	04	2006 A 4	Subsídios de férias e de Natal	04/010114			223.120					223.120		223.120	223.120	223.120	223.120	223.120				
2.1.1.1.1.	04	2006 A 4	Remunerações por doença e maternidade/paternidade	04/010115			30.000					30.000		30.000	30.000	30.000	30.000	30.000				
2.1.1.1.1.	04	2006 A 4	Premios de desempenho	04/01021301			3.500					3.500		3.500	3.500	3.500	3.500	3.500				
2.1.1.1.1.	04	2006 A 4	Outros encargos com a saúde	04/010302			32.530					32.530		32.530	32.530	32.530	32.530	32.530				
2.1.1.1.1.	04	2006 A 4	Subsídio familiar a crianças e jovens	04/010303			12.770					12.770		12.770	12.770	12.770	12.770	12.770				
2.1.1.1.1.	04	2006 A 4	Caixa Geral de Aposentações	04/0103050201			110.630					110.630		110.630	110.630	110.630	110.630	110.630				
2.1.1.1.1.	04	2006 A 4	Segurança Social - Regime Geral	04/0103050202			260.320					260.320		260.320	260.320	260.320	260.320	260.320				
[5] E - EMPREITADA; A - ADM. DIR.; O - OUTRA; B - AD/EMP.; C - AD/OUTRA							Total :					86.104.493	33.622.918	2.200.000	35.822.918	32.371.468	32.116.168	31.927.668	32.003.318	216.800	269.816.122	

(Em Euro)

Objetivo	Número do projeto		Designação do projeto	Rubrica	T I P	Grupo de Fontes de Financiamento				Fase de	Pagamentos					Total previsto							
						O	R	G	R P		U E	EMPR	Ex.	REALIZADO EM	2021		2021	2021	Períodos seguintes				
														PERÍODOS ANT.	(Financ. Definido)		(Financ. N./ Def.)	(TOTAL)					
															[11]		[12]	[12]	[12]	2022	2023	2024	2025
[1]	Cód	Ano	Tip	Núm	[3]	[4]	[5]	[6]	[7]	[8]	[9]	[10]	[11]	[12]	[13]	[14]	[15]	[16]	[17]	[18]=[12]+...+[17]			
2.1.1.1.	04	2006	A	4	Eventualidade Maternidade paternidade e adopcao	04/01031001																	
2.1.1.1.	04	2006	A	4	Alimentação - Géneros para confeccionar	04/020106																	
2.1.1.1.	04	2006	A	4	Material de escritório	04/020108																	
2.1.1.1.	04	2006	A	4	Material de consumo clínico	04/020111																	
2.1.1.1.	04	2006	A	4	Prémios, condecorações e ofertas	04/020115																	
2.1.1.1.	04	2006	A	4	Outros	04/02011603																	
2.1.1.1.	04	2006	A	4	Material de educação, cultura e recreio	04/020120																	
2.1.1.1.	04	2006	A	4	Outros bens	04/020121																	
2.1.1.1.	04	2006	A	4	Transportes	04/020210																	
2.1.1.1.	04	2006	A	4	Seguros	04/020212																	
2.1.1.1.	04	2006	A	4	Formação	04/020215																	
2.1.1.1.	04	2006	A	4	OUTROS SERVIÇOS	04/02022599																	
2.1.1.1.	03	2008	A	50	Subsídio para aquisição de material didático, pedagógico, audio-visual e comunicações com vista ao funcionamento da Componente Letiva do Pré-Escolar.	04/040701	0																
2.1.1.1.	03	2008	A	50	Instituições sem fins lucrativos	04/040701																	
2.1.1.1.	03	2008	A	50	Instituições sem fins lucrativos	05/040701																	
2.1.1.1.	03	2011	A	5	Aulas curriculares de Educação e Expressão Físico-Motora no Ensino Pré-Primário. (OUTROS SERVIÇOS)	04/02022599	0																
2.1.1.1.	01	2020	A	25	Aquisição de batas para as crianças do Ensino Pré-Escolar e fardamento para o Pessoal não docente.	04/020107	0																
2.1.1.1.	01	2020	A	25	Vestuário e artigos pessoais	04/020115																	
2.1.1.1.	01	2020	A	25	Prémios, condecorações e ofertas	04/020115																	
2.1.1.2.					Ensino Básico - EBI																		
2.1.1.2.	17	2007	A	31	Programa de Ação Social Escolar no EBI. (Instituições sem fins lucrativos)	04/040701	0																
2.1.1.2.	05	2008	A	51	Subsídio para aquisição de material didático, pedagógico, audio-visual e comunicações com vista ao funcionamento da Componente Letiva do EBI. (Instituições sem fins lucrativos)	04/040701	0																
2.1.1.2.	03	2010	A	34	Locação de estruturas modulares para as escolas do EBI. (Locação de outros bens)	04/020208	0																
2.1.1.2.	04	2018	A	35	Programa de Enriquecimento Curricular no EBI e Serviço de Apoio à Família.	04/01010601	0																
2.1.1.2.	04	2018	A	35	PCT - Pessoal em funções	04/01010604																	
2.1.1.2.	04	2018	A	35	PCT - Recrutamento de Pessoal para novos postos de trabalho	04/01010604																	
2.1.1.2.	04	2018	A	35	Subsídio de refeição	04/010113																	
2.1.1.2.	04	2018	A	35	Subsídios de férias e de Natal	04/010114																	
2.1.1.2.	04	2018	A	35	Indemnizações por cessação de funções	04/010212																	
2.1.1.2.	04	2018	A	35	Outros encargos com a saúde	04/010302																	
2.1.1.2.	04	2018	A	35	Segurança Social - Regime Geral	04/0103050202																	
2.1.1.2.	04	2018	A	35	Alimentação - Géneros para confeccionar	04/020106																	
2.1.1.2.	04	2018	A	35	Material de escritório	04/020108																	
2.1.1.2.	04	2018	A	35	Material de consumo clínico	04/020111																	
2.1.1.2.	04	2018	A	35	Prémios, condecorações e ofertas	04/020115																	
[5] E - EMPREITADA; A - ADM. DIR.; O - OUTRA; B - AD/EMP.; C - AD/OUTRA						Total :																	

(Em Euro)

Objetivo	Número do projeto		Designação do projeto	Rubrica	T I P	Grupo de Fontes de Financiamento				Fase de	Pagamentos					Total previsto							
						O	R	G	R P		U E	EMPR	Ex.	REALIZADO EM	2021		2021	2021	Períodos seguintes				
														PERÍODOS ANT.	(Financ. Definido)		(Financ. N./ Def.)	(TOTAL)					
															[11]		[12]	[12]	2022	2023	2024	2025	Outros
[1]	Cód	Ano	Tip	Núm	[3]	[4]	[5]	[6]	[7]	[8]	[9]	[10]	[11]	[12]	[13]	[14]	[15]	[16]	[17]	[18]=[12]+...+[17]			
2.1.1.2.	04	2018	A	35	Material de educação, cultura e recreio	04/020120			70.000					70.000	70.000	70.000	70.000	70.000					
2.1.1.2.	04	2018	A	35	Outros bens	04/020121			21.000					21.000	21.000	21.000	21.000	21.000					
2.1.1.2.	04	2018	A	35	Transportes	04/020210			34.700					34.700	34.700	34.700	34.700	34.700					
2.1.1.2.	04	2018	A	35	Seguros	04/020212			6.000					6.000	6.000	6.000	6.000	6.000					
2.1.1.2.	04	2018	A	35	Deslocações e estadas	04/020213			100					100	100	100	100	100					
2.1.1.2.	04	2018	A	35	Publicidade	04/020217			1.500					1.500	1.500	1.500	1.500	1.500					
2.1.1.2.	04	2018	A	35	OUTROS SERVIÇOS	04/02022599			10.000					10.000	10.000	10.000	10.000	10.000					
2.1.1.2.	04	2018	A	35	Instituições sem fins lucrativos	04/040701			100					100	100	100	100	100					
2.1.1.2.	04	2018	A	35	PROGRAMAS OCUPACIONAIS	04/04080201			200.800					200.800	200.800	200.800	200.800	200.800					
2.1.1.2.	05	2019	A	65	PEPPA - "Primary English Practice Programme for Ages 6-7". (Outros trabalhos especializados)	04/020220	0		7.100			9		7.100	7.100	7.100	7.100	7.100	7.100		35.500		
2.1.1.2.	06	2019	A	66	Programa de educação Rodoviária. (Material de educação, cultura e recreio)	04/020120	0		10.000			9		10.000	10.000	10.000	10.000	10.000	10.000		50.000		
2.1.1.2.	01	2020	A	24	Manutenção de equipamentos técnicos de escolas. (Outros trabalhos especializados)	04/020220	0		5.000			9		5.000	5.000	5.000	5.000	5.000	5.000		22.294		
2.1.1.5.					Outros Projectos				189.161	164.521			428.145	353.682	355.000	708.682	394.186	356.510	356.510	335.510	2.779.878		
2.1.1.5.	01	2010	A	68	Bolsa de Mérito - Programa de apoio a alunos distintos. (OUTRAS)	0103/04080202	0		20.000			9		20.000	30.000	50.000	20.000	20.000	20.000	20.000	130.000		
2.1.1.5.	01	2014	A	23	Programa "Maia: a força da educação está no nosso coração": atividades de promoção do sucesso escolar, da educação para a cidadania, da participação familiar e de empreendedorismo:- Abertura e encerramento do ano letivo;- Semana da família; - Concurso "Os Pequenos Líderes";- Gala da educação;- Jornadas da educação.		0		24.640			9	73.379	24.640	24.640	24.640	24.640	24.640	24.640	24.640	201.684		
2.1.1.5.	01	2014	A	23	Material de escritório	04/020108			400					400	400	400	400	400	400		400		
2.1.1.5.	01	2014	A	23	Produtos químicos e farmacêuticos	04/020109			400					400	400	400	400	400	400		400		
2.1.1.5.	01	2014	A	23	Prémios, condecorações e ofertas	04/020115			7.500					7.500	7.500	7.500	7.500	7.500	7.500		7.500		
2.1.1.5.	01	2014	A	23	Material de educação, cultura e recreio	04/020120			1.200					1.200	1.200	1.200	1.200	1.200	1.200		1.200		
2.1.1.5.	01	2014	A	23	Outros bens	04/020121			400					400	400	400	400	400	400		400		
2.1.1.5.	01	2014	A	23	Locação de outros bens	04/020208			2.600					2.600	2.600	2.600	2.600	2.600	2.600		2.600		
2.1.1.5.	01	2014	A	23	Seminários, exposições e similares	04/020216			200					200	200	200	200	200	200		200		
2.1.1.5.	01	2014	A	23	Publicidade	04/020217			1.550					1.550	1.550	1.550	1.550	1.550	1.550		1.550		
2.1.1.5.	01	2014	A	23	Outros trabalhos especializados	04/020220			5.390					5.390	5.390	5.390	5.390	5.390	5.390		5.390		
2.1.1.5.	01	2014	A	23	OUTROS SERVIÇOS	04/02022599			5.000					5.000	5.000	5.000	5.000	5.000	5.000		5.000		
2.1.1.5.	02	2017	A	13	Dispositivos de Promoção da Qualidade do Ensino e da Aprendizagem - Programas de apoio aos jovens em situação de absentismo ou abandono escolar, a serem levados a efeito no âmbito do PDCT. (Outros trabalhos especializados)	04/020220	0					9		50.000	50.000						50.000		
2.1.1.5.	03	2017	A	14	Plano Municipal de Prevenção do Absentismo e Abandono Escolar.		0		3.250			9	5.214	3.250	3.250	3.250	3.250	3.250	3.250	3.250	21.464		
2.1.1.5.	03	2017	A	14	Outros bens	04/020121			100					100	100	100	100	100	100		100		
2.1.1.5.	03	2017	A	14	Publicidade	04/020217			650					650	650	650	650	650	650		650		
2.1.1.5.	03	2017	A	14	Outros trabalhos especializados	04/020220			2.000					2.000	2.000	2.000	2.000	2.000	2.000		2.000		
2.1.1.5.	03	2017	A	14	OUTROS SERVIÇOS	04/02022599			500					500	500	500	500	500	500		500		
[5] E - EMPREITADA; A - ADM. DIR.; O - OUTRA; B - AD/EMP.; C - AD/OUTRA					Total :			35.595.148					89.828.918	35.595.148	2.355.000	37.950.148	34.343.698	34.088.398	33.699.098	33.769.748	216.800	284.211.299	

(Em Euro)

Objetivo	Número do projeto		Designação do projeto	Rubrica	T I P	Grupo de Fontes de Financiamento				Fase de	Pagamentos					Total previsto							
						O	R	G	R P		U E	EMPR	Ex.	REALIZADO EM	2021		2021	2021	Períodos seguintes				
														PERÍODOS ANT.	(Financ. Definido)		(Financ. N./ Def.)	(TOTAL)	2022	2023	2024	2025	Outros
															[11]		[12]	[12]					
[1]	Cód	Ano	Tip	Núm	[3]	[4]	[5]	[6]	[7]	[8]	[9]	[10]	[11]	[12]	[13]	[14]	[15]	[16]	[17]	[18]=[12]+...+[17]			
2.1.1.5.	05	2017	A	56	Projeto INEDIT.MAIA - Inclusão pela educação - Investimos em Ti.		0		32.651	164.521		9	226.023	197.172		197.172	37.676				610.778		
2.1.1.5.	05	2017	A	56	Estudos, pareceres, projetos e consultadoria	04/020214			23.904	135.453			159.357		159.357	19.559							
2.1.1.5.	05	2017	A	56	Seminários, exposições e similares	04/020216			750	4.250			5.000		5.000								
2.1.1.5.	05	2017	A	56	Publicidade	04/020217			3.617				3.617		3.617								
2.1.1.5.	05	2017	A	56	Outros trabalhos especializados	04/020220			4.380	24.818			29.198		29.198	14.500							
2.1.1.5.	01	2018	A	13	Programa de Educação Financeira "No Poupar Está o Ganho", a levar a efeito em escolas do EBI e em parceria com a Fundação Dr. António Cupertino de Miranda.		0		3.500			9	7.200	3.500		3.500	3.500	3.500	3.500	3.500	24.700		
2.1.1.5.	01	2018	A	13	OUTROS SERVIÇOS	0103/02022599			3.000				3.000		3.000	3.000	3.000	3.000	3.000				
2.1.1.5.	01	2018	A	13	Instituições sem fins lucrativos	0103/040701			500				500		500	500	500	500	500				
2.1.1.5.	02	2018	A	16	Realização da QUALIFICA - Feira de Educação, Formação, Juventude e Emprego.		0		5.920			9	4.269	5.920		5.920	5.920	5.920	5.920	5.920	38.420		
2.1.1.5.	02	2018	A	16	Prémios, condecorações e ofertas	04/020115			120				120		120	120	120	120	120				
2.1.1.5.	02	2018	A	16	Locação de outros bens	04/020208			700				700		700	700	700	700	700				
2.1.1.5.	02	2018	A	16	Publicidade	04/020217			100				100		100	100	100	100	100				
2.1.1.5.	02	2018	A	16	Outros trabalhos especializados	04/020220			5.000				5.000		5.000	5.000	5.000	5.000	5.000				
2.1.1.5.	03	2018	A	19	Contratualização de serviços de manutenção de edifícios escolares. (Conservação de bens)	07/020203		0				9	4.533	200.000		200.000	200.000	200.000	200.000	200.000	1.004.533		
2.1.1.5.	05	2018	A	53	Contrato de consultadoria em Serviços de Educação.		0		21.000			9	15.840	21.000		21.000	21.000	21.000	21.000		106.711		
2.1.1.5.	05	2018	A	53	Estudos, pareceres, projetos e consultadoria	04/020214			20.000				20.000		20.000	20.000	20.000	20.000	20.000				
2.1.1.5.	05	2018	A	53	Outros trabalhos especializados	04/020220			1.000				1.000		1.000	1.000	1.000	1.000					
2.1.1.5.	06	2018	A	57	Projeto "Maia Crescer com a Ciência": Protocolo de cooperação entre o Município, o "IPATIMUP" e a "BIAL - Portela & C.", S.A.". (Instituições sem fins lucrativos)	04/040701		0		25.000		9	75.000	25.000		25.000	25.000	25.000	25.000	25.000	225.000		
2.1.1.5.	01	2019	A	14	"SUPERTABI" - Encontro de inovação pedagógica.				5.000			9	2.017	5.000	5.000	10.000	5.000	5.000	5.000	5.000	35.707		
2.1.1.5.	01	2019	A	14	Prémios, condecorações e ofertas	04/020115			1.000				1.000		1.000	1.000	1.000	1.000	1.000	1.000			
2.1.1.5.	01	2019	A	14	Formação	04/020215			1.000				1.000		1.000	1.000	1.000	1.000	1.000	1.000			
2.1.1.5.	01	2019	A	14	Publicidade	04/020217			1.000				1.000		1.000	1.000	1.000	1.000	1.000	1.000			
2.1.1.5.	01	2019	A	14	OUTROS SERVIÇOS	04/02022599			2.000				2.000		2.000	2.000	2.000	2.000	2.000	2.000			
2.1.1.5.	02	2019	A	15	"COM SENTIDOS" - Programa de apoio aos Centros de Apoio à Aprendizagem.				18.200			9	14.670	18.200		18.200	18.200	18.200	18.200	18.200	110.882		
2.1.1.5.	02	2019	A	15	Outros trabalhos especializados	04/020220			17.700				17.700		17.700	17.700	17.700	17.700	17.700	17.700			
2.1.1.5.	02	2019	A	15	OUTROS SERVIÇOS	04/02022599			500				500		500	500	500	500	500				
2.1.1.5.	01	2021	A	34	Programa "Educação 4.0". (OUTROS SERVIÇOS)	04/02022599			30.000				30.000	70.000	100.000	30.000	30.000	30.000	30.000	30.000	220.000		
2.1.1.9.					Transportes Escolares				270.000				1.198.559	270.000	270.000	270.000	270.000	270.000	270.000	270.000	2.622.123		
2.1.1.9.	01	2006	A	5	Serviço de Transportes Escolares (Programa Participado pelo Estado). (Transportes)	04/020210		0	270.000			9	1.198.559	270.000		270.000	270.000	270.000	270.000	270.000	2.622.123		
2.1.2.					Serviços Auxiliares de Ensino				1.835.000				8.409.033	1.835.000	1.835.000	1.880.000	1.880.000	1.880.000	1.880.000	1.880.000	18.290.523		
2.1.2.	01	2006	A	50	Fornecimento de refeições aos alunos do EBI e do Ensino Pré Escolar com ATL, do Concelho da Maia.			0	1.820.000			9	8.409.033	1.820.000		1.820.000	1.820.000	1.820.000	1.820.000	1.820.000	18.035.523		
2.1.2.	01	2006	A	50	Alimentação - Refeições confeccionadas	04/020105			1.810.000				1.810.000		1.810.000	1.810.000	1.810.000	1.810.000	1.810.000				
[5] E - EMPREITADA; A - ADM. DIR.; O - OUTRA; B - AD/EMP.; C - AD/OUTRA					Total :				37.826.419	164.521			99.786.061	37.990.940	2.630.000	40.620.940	36.779.994	36.487.018	36.097.718	36.147.368	216.800	307.245.676	

(Em Euro)

Objetivo	Número do projeto		Designação do projeto	Rubrica	T I P	Grupo de Fontes de Financiamento				Fase de	Pagamentos					Total previsto							
						O	R	G	R P		U E	EMPR	Ex.	REALIZADO EM PERÍODOS ANT.	2021 (Financ. Definido)		2021 (Financ. N./ Def.)	2021 (TOTAL)	Períodos seguintes				
																			2022 [13]	2023 [14]	2024 [15]	2025 [16]	Outros [17]
[1]	Cód	Ano Tip Núm	[3]	[4]	[5]	[6]	[7]	[8]	[9]	[10]	[11]	[12]	[13]	[14]	[15]	[16]	[17]	[18]=[12]+...+[17]					
2.1.2.	01	2006 A 50	Material de consumo hoteleiro	04/020113			10.000					10.000			10.000	10.000							
2.1.2.	01	2021 A 35	Manutenção do "SIGA" - Sistema Integrado de Gestão e Aprendizagem. (OUTROS SERVIÇOS)	04/02022599			15.000					15.000			15.000	60.000	60.000	60.000	60.000	255.000			
2.2.			Saúde				100.475					250.000	100.475	675.000	775.475	66.275	66.275	66.275	66.275	1.290.575			
2.2.2.			Saúde Pública				100.475					250.000	100.475	675.000	775.475	66.275	66.275	66.275	66.275	1.290.575			
2.2.2.	01	2011 A 31	Apoio à adaptação de edifício para uma Unidade de Psiquiatria do Jovem e da Família. (Instituições sem fins lucrativos)	0103/080701	O					9				50.000	50.000					50.000			
2.2.2.	02	2018 A 3	Apoio à construção de uma "Unidade de Cuidados Continuados" a ser levada a efeito por IPSS ou outras entidades similares que detenham essa vocação. (Instituições sem fins lucrativos)	0103/080701						9	250.000			350.000	350.000					600.000			
2.2.2.	03	2018 A 4	Apoio à implementação de um "Serviço de Cuidados de Saúde Urgentes" a ser levada a efeito por IPSS ou outras entidades similares que detenham essa vocação. (Instituições sem fins lucrativos)	0103/080701						9				100.000	100.000					100.000			
2.2.2.	05	2020 A 28	Ações de Educação para a Saúde no Município. (OUTROS SERVIÇOS)	05/02022599			1.000			9			1.000		1.000	1.000	1.000	1.000	1.000	5.000			
2.2.2.	06	2020 A 29	Programa de Saúde Escolar.				29.275			9			29.275		29.275	29.275	29.275	29.275	29.275	146.375			
2.2.2.	06	2020 A 29	Limpeza e higiene	04/020104			100						100		100	100	100	100	100				
2.2.2.	06	2020 A 29	Alimentação - Refeições confeccionadas	04/020105			225						225		225	225	225	225	225				
2.2.2.	06	2020 A 29	Alimentação - Géneros para confeccionar	04/020106			400						400		400	400	400	400	400				
2.2.2.	06	2020 A 29	Prémios, condecorações e ofertas	04/020115			8.000						8.000		8.000	8.000	8.000	8.000	8.000				
2.2.2.	06	2020 A 29	Outros bens	04/020121			50						50		50	50	50	50	50				
2.2.2.	06	2020 A 29	Publicidade	04/020217			10.000						10.000		10.000	10.000	10.000	10.000	10.000				
2.2.2.	06	2020 A 29	Outros trabalhos especializados	04/020220			1.500						1.500		1.500	1.500	1.500	1.500	1.500				
2.2.2.	06	2020 A 29	OUTROS SERVIÇOS	04/02022599			9.000						9.000		9.000	9.000	9.000	9.000	9.000				
2.2.2.	07	2020 A 30	Plano Municipal de Saúde.				43.200			9			43.200		43.200	22.000	22.000	22.000	22.000	131.200			
2.2.2.	07	2020 A 30	Outros trabalhos especializados	05/020220			21.200						21.200		21.200								
2.2.2.	07	2020 A 30	OUTROS SERVIÇOS	05/02022599			22.000						22.000		22.000	22.000	22.000	22.000	22.000				
2.2.2.	08	2020 A 31	Elaboração da Carta de Risco em Saúde. (Outros trabalhos especializados)	05/020220						9				10.000	10.000					10.000			
2.2.2.	09	2020 A 32	Estudos, pareceres e consultadoria em Saúde. (Estudos, pareceres, projetos e consultadoria)	05/020214						9				50.000	50.000					50.000			
2.2.2.	10	2020 A 33	Participação nas atividades desenvolvidas pela Rede Portuguesa de Municípios Saudáveis. (Deslocações e estadas)	05/020213			8.000			9			8.000		8.000	5.000	5.000	5.000	5.000	28.000			
2.2.2.	11	2020 A 34	Programas de Saúde Comunitário. (OUTROS SERVIÇOS)	05/02022599						9				5.000	5.000					5.000			
2.2.2.	13	2020 A 35	Atividades a serem desenvolvidas no âmbito do "Conselho da Comunidade". (OUTROS SERVIÇOS)	05/02022599						9				10.000	10.000					10.000			
[5] E - EMPREITADA; A - ADM. DIR.; O - OUTRA; B - AD/EMP.; C - AD/OUTRA						Total :	37.922.894	164.521			100.036.061	38.087.415	3.205.000	41.292.415	36.897.269	36.604.293	36.214.993	36.264.643	216.800	308.636.251			

(Em Euro)

Objetivo	Número do projeto		Designação do projeto	Rubrica	T I P	Grupo de Fontes de Financiamento				Fase de	Pagamentos					Total previsto							
						O	R	G	R P		U E	EMPR	Ex.	REALIZADO EM	2021		2021	2021	Períodos seguintes				
														PERÍODOS ANT.	(Financ. Definido)		(Financ. N./ Def.)	(TOTAL)	2022	2023	2024	2025	Outros
[1]	Cód	Ano	Tip	Núm	[3]	[4]	[5]	[6]	[7]	[8]	[9]	[10]	[11]	[12]	[13]	[14]	[15]	[16]	[17]	[18]=[12]+...+[17]			
2.3.2.1.	02	2017	A	42	Apoio à beneficiação de edifício com vista à instalação do Centro de Atividades Ocupacionais da APPACDM em Águas Santas, na Freguesia de Águas Santas. (Instituições sem fins lucrativos)	0103/080701						9			50.000	50.000					50.000		
2.3.2.1.	04	2017	A	44	Apoio às obras de construção do Lar Residencial e Centro de Atividades Ocupacionais da "Bomporto - Cooperativa de Solidariedade Social, C.R.L.", em Santa Maria de Avioso, na freguesia do Castelo da Maia. (Instituições sem fins lucrativos)	0103/080701						9			50.000	50.000					50.000		
2.3.2.1.	01	2020	A	1	Programa Municipal de Solidariedade - "Escola Solidária" e "Empresa Solidária".		0		15.000			9		15.000		15.000	15.000	15.000	15.000		75.590		
2.3.2.1.	01	2020	A	1	Prémios, condecorações e ofertas	0103/020115			3.500					3.500		3.500	3.500	3.500	3.500				
2.3.2.1.	01	2020	A	1	Outros bens	0103/020121			1.000					1.000		1.000	1.000	1.000	1.000				
2.3.2.1.	01	2020	A	1	Publicidade	0103/020217			5.000					5.000		5.000	5.000	5.000	5.000				
2.3.2.1.	01	2020	A	1	OUTROS SERVIÇOS	0103/02022599			5.500					5.500		5.500	5.500	5.500	5.500				
2.3.2.1.	02	2020	A	44	Beneficiação das instalações municipais em uso pela CPCJ da Maia - Contrato Programa com a Espaço Municipal, E.M.. (Empresas públicas municipais e intermunicipais)	0103/05010101			150.000			9		150.000		150.000	50.000				200.000		
2.3.2.1.	01	2021	A	41	Apoio à construção de uma Creche a ser levada a efeito pela Associação de Solidariedade Social "O Amanhã da Criança", na freguesia de Pedrouços. (Instituições sem fins lucrativos)	0103/080701			25.000					25.000	100.000	125.000					125.000		
2.3.2.1.	02	2021	A	44	Apoio à construção de uma Creche a ser levada a efeito pela Santa Casa da Misericórdia da Maia, na freguesia de Vila Nova da Telha. (Instituições sem fins lucrativos)	0103/080701									150.000	150.000					150.000		
2.3.2.1.	03	2021	A	45	Apoio às obras de beneficiação e alargamento da Creche de Águas Santas II, a serem levadas a efeito pela Santa Casa da Misericórdia da Maia, na freguesia de Águas Santas. (Instituições sem fins lucrativos)	0103/080701			20.000					20.000	80.000	100.000					100.000		
2.3.2.1.	04	2021	A	46	Apoio à construção de uma Creche a ser levada a efeito pela Associação de Solidariedade Social "O Amanhã da Criança", na freguesia de Pedrouços. (Instituições sem fins lucrativos)	0103/080701			25.000					25.000	100.000	125.000					125.000		
2.3.2.2.					Apoio a Terceira Idade				99.435					135.024	99.435	727.000	826.435	255.435	55.435	55.435	54.435	1.000	1.389.128
2.3.2.2.	02	2010	A	63	Apoio à construção ou ampliação de edifícios destinados a Centros de Dia e Lares para a Terceira Idade, a serem levados a efeito por IPSS. (Instituições sem fins lucrativos)	0103/080701						9			50.000	50.000					50.000		
2.3.2.2.	03	2012	A	17	Conselho Municipal de Proteção a Idosos. (Outros trabalhos especializados)	05/020220	0		3.000			9		3.000	57.000	60.000	10.000	10.000	10.000	10.000		100.000	
2.3.2.2.	01	2015	A	13	Programa Municipal "Saúde Sénior 60+".				34.435			9	37.198	34.435		34.435	33.435	33.435	33.435	33.435		211.302	
2.3.2.2.	01	2015	A	13	Alimentação - Refeições confeccionadas	0103/020105			100					100	100	100	100	100	100	100			
[5] E - EMPREITADA; A - ADM. DIR.; O - OUTRA; B - AD/EMP.; C - AD/OUTRA					Total :				38.400.539		164.521			100.545.301	38.565.060	3.992.000	42.557.060	37.176.344	36.834.868	36.442.268	36.493.418	216.800	311.463.778

(Em Euro)

Objetivo	Número do projeto		Designação do projeto	Rubrica	T I P	Grupo de Fontes de Financiamento				Fase de	Pagamentos					Total previsto								
						O R G	R P	U E	EMPR		Ex.	REALIZADO EM	2021	2021	2021		Períodos seguintes							
												PERÍODOS ANT.	(Financ. Definido)	(Financ. N./ Def.)	(TOTAL)									
																	2022	2023	2024	2025	Outros			
[1]	Cód	Ano	Tip	Núm	[3]	[4]	[5]	[6]	[7]	[8]	[9]	[10]	[11]	[12]	[13]	[14]	[15]	[16]	[17]	[18]=[12]+...+[17]				
2.3.2.2.	01	2015	A	13	Alimentação - Géneros para confeccionar	0103/020106			1.400						1.400	1.400	1.400	1.400						
2.3.2.2.	01	2015	A	13	Prémios, condecorações e ofertas	0103/020115			3.000						3.000	3.000	3.000	3.000						
2.3.2.2.	01	2015	A	13	Outros bens	0103/020121			2.000						2.000	2.000	2.000	2.000						
2.3.2.2.	01	2015	A	13	Transportes	0103/020210			350						350	350	350	350						
2.3.2.2.	01	2015	A	13	Seguros	0103/020212			85						85	85	85	85						
2.3.2.2.	01	2015	A	13	Publicidade	0103/020217			2.500						2.500	2.500	2.500	2.500						
2.3.2.2.	01	2015	A	13	Outros trabalhos especializados	0103/020220			21.000						21.000	21.000	21.000	21.000						
2.3.2.2.	01	2015	A	13	OUTROS SERVIÇOS	0103/02022599			3.000						3.000	3.000	3.000	3.000						
2.3.2.2.	01	2015	A	13	PROGRAMAS OCUPACIONAIS	0103/04080201			1.000						1.000									
2.3.2.2.	02	2015	A	53	Apoio às obras de beneficiação do Lar de Santo António a promover pela Conferência de S. Vicente de Paulo, em Queifães, na Freguesia da Cidade da Maia. (Instituições sem fins lucrativos)	0103/080701				9	95.382			30.000	30.000						125.382			
2.3.2.2.	01	2016	A	39	Apoio à construção do Lar para a Terceira Idade a ser levado a efeito pela ASMAN - Associação de Solidariedade Social Mouta-Azenha Nova. (Instituições sem fins lucrativos)	0103/080701				9				100.000	100.000						100.000			
2.3.2.2.	02	2017	A	45	Apoio à construção, ampliação ou beneficiação de edifícios destinados a Centros de Dia e Lares para a Terceira Idade, a serem levados a efeito por Juntas de Freguesia. (Instituições sem fins lucrativos)	0103/080701				9				100.000	100.000						100.000			
2.3.2.2.	01	2018	A	24	Comemoração do Dia Metropolitano dos Avós.		0		5.000	9	2.444			5.000	5.000	5.000	5.000	5.000	5.000		27.444			
2.3.2.2.	01	2018	A	24	Prémios, condecorações e ofertas	05/020115			3.000					3.000	3.000	3.000	3.000	3.000	3.000					
2.3.2.2.	01	2018	A	24	Transportes	05/020210			2.000					2.000	2.000	2.000	2.000	2.000	2.000					
2.3.2.2.	02	2018	A	31	Apoio à construção de um Lar-Residencial promovido pela Associação DOMUSLIDADOR - Casa do Professor da Maia. (Instituições sem fins lucrativos)	0103/080701				9				100.000	100.000						100.000			
2.3.2.2.	01	2019	A	41	Comemoração do Dia Internacional do Idoso.				2.000	9				2.000	2.000	2.000	2.000	2.000	1.000	1.000	10.000			
2.3.2.2.	01	2019	A	41	Prémios, condecorações e ofertas	05/020115			1.000					1.000	1.000	1.000	1.000	1.000	1.000					
2.3.2.2.	01	2019	A	41	OUTROS SERVIÇOS	05/02022599			1.000					1.000	1.000	1.000	1.000	1.000		1.000				
2.3.2.2.	02	2019	A	42	Apoio às Universidades Sêniores da Maia. (Instituições sem fins lucrativos)	05/040701			5.000	9				5.000	20.000	25.000	5.000	5.000	5.000	5.000	45.000			
2.3.2.2.	01	2021	A	42	Apoio à construção de um Lar de Terceira Idade a ser levado a efeito pelo "Recreio do João e Cooperativa de Solidariedade Social, CRL", na freguesia de Nogueira e Silva Escura. (Instituições sem fins lucrativos)	0103/080701								100.000	100.000	100.000					200.000			
2.3.2.2.	02	2021	A	43	Apoio à construção de um Lar de Terceira Idade a ser levado a efeito pela "ANSE - Abrigo Nossa Senhora da Esperança", na freguesia de Vila Nova da Telha. (Instituições sem fins lucrativos)	0103/080701								100.000	100.000	100.000					200.000			
2.3.2.2.	03	2021	A	55	Apoio à beneficiação do Pavilhão Polivalente de Nogueira para a implementação de Universidade Sénior, na freguesia de Nogueira e Silva Escura. (Freguesias)	0103/08050102			50.000					50.000	70.000	120.000					120.000			
[5] E - EMPREITADA; A - ADM. DIR.; O - OUTRA; B - AD/EMP.; C - AD/OUTRA						Total :			38.462.539				164.521		100.643.127	38.627.060	4.612.000	43.239.060	37.388.344	36.846.868	36.454.268	36.504.418	217.800	312.491.604

(Em Euro)

Objetivo	Número do projeto	Designação do projeto	Rubrica	T I P	Grupo de Fontes de Financiamento				Fase de	Pagamentos					Total previsto					
					O R G	R P	U E	EMPR		Ex.	REALIZADO EM	2021	2021	2021		Períodos seguintes				
											PERÍODOS ANT.	(Financ. Definido)	(Financ. N./ Def.)	(TOTAL)						
																2022	2023	2024	2025	Outros
[1]	Cód Ano Tip Núm	[3]	[4]	[5]	[6]	[7]	[8]	[9]	[10]	[11]	[12]	[13]	[14]	[15]	[16]	[17]	[18]=[12]+...+[17]			
2.3.2.3.		Outros Apoios				1.885.950	62.150			5.364.489	1.948.100	3.173.150	5.121.250	1.941.304	1.350.110	1.302.610	1.305.110	16.845.637		
2.3.2.3.	12 2002 A 298	Apoio a obras de construção, reconstrução, ampliação e adaptação de outros edifícios religiosos, obras levadas a cabo pelas Comissões Fabriqueiras das Fábricas das Igrejas Paroquiais respetivas. (Instituições sem fins lucrativos)	0103/080701			15.000			9	341.706	15.000	50.000	65.000					406.706		
2.3.2.3.	01 2005 A 18	Apoio à atividade do Centro Cultural e Desportivo dos Trabalhadores da Câmara e Serviços Municipalizados da Maia. (Instituições sem fins lucrativos)	0103/040701			60.000			9	222.465	60.000		60.000	60.000	60.000	60.000		522.465		
2.3.2.3.	02 2005 A 30	Comparticipação na aquisição de viaturas ou outros equipamentos por parte de Instituições sem fins lucrativos. (Instituições sem fins lucrativos)	0103/080701			50.000			9	176.528	50.000	50.000	100.000					276.528		
2.3.2.3.	05 2006 A 43	Atribuição de Cabaz de Natal a Famílias carenciadas.		O		85.000			9	336.145	85.000	20.000	105.000	85.000	85.000	85.000	85.000	781.145		
2.3.2.3.	05 2006 A 43	Prémios, condecorações e ofertas	05/020115			80.000					80.000		80.000	80.000	80.000	80.000				
2.3.2.3.	05 2006 A 43	Transportes	05/020210			5.000					5.000		5.000	5.000	5.000	5.000				
2.3.2.3.	01 2008 A 59	Apoio às obras de beneficiação da Igreja de Nossa Senhora do Ó - Mosteiro de Santa Maria de Águas Santas, a levar a cabo pela respetiva Comissão de Fábrica. (Instituições sem fins lucrativos)	0103/080701						9			20.000	20.000					20.000		
2.3.2.3.	03 2008 A 67	Apoio à construção de uma nova Igreja em Águas Santas. (Instituições sem fins lucrativos)	0103/080701						9			60.000	60.000					60.000		
2.3.2.3.	04 2008 A 68	Apoio à construção da Igreja da Nossa Senhora da Natividade, na Freguesia de Pedrouços. (Instituições sem fins lucrativos)	0103/080701						9			60.000	60.000					60.000		
2.3.2.3.	05 2008 A 77	Apoio à realização das Festas em Honra da Nossa Senhora do Bom Despacho. (Instituições sem fins lucrativos)	0103/040701			200.000			9	750.000	200.000		200.000	200.000	200.000	200.000		1.750.000		
2.3.2.3.	01 2009 A 2	PORI - Programa Operacional de Respostas Integradas.		O		2.900			9	14.430	2.900		2.900	2.900	2.900	2.900	2.900	28.930		
2.3.2.3.	01 2009 A 2	Transportes	05/020210			500					500		500	500	500	500				
2.3.2.3.	01 2009 A 2	Seguros	05/020212			100					100		100	100	100	100				
2.3.2.3.	01 2009 A 2	PROGRAMAS OCUPACIONAIS	05/04080201			2.300					2.300		2.300	2.300	2.300	2.300				
2.3.2.3.	05 2009 A 43	Fundo de Solidariedade Municipal - Apoio financeiro em situações de exceção ou emergência social.				300.000			9	1.451.664	300.000	300.000	600.000	300.000	300.000	300.000	300.000	3.438.806		
2.3.2.3.	05 2009 A 43	Instituições sem fins lucrativos	0103/040701			50.000					50.000		50.000	50.000	50.000	50.000				
2.3.2.3.	05 2009 A 43	OUTRAS	0103/04080202			250.000					250.000		250.000	250.000	250.000	250.000				
2.3.2.3.	04 2010 A 65	GIP - Gabinetes de Inserção Profissional.		O		58.710			9	285.896	58.710		58.710	58.710	58.710	58.710	58.710	617.176		
2.3.2.3.	04 2010 A 65	Pessoal em regime de tarefa ou avença	05/010107			51.210					51.210		51.210	51.210	51.210	51.210				
2.3.2.3.	04 2010 A 65	Outros	05/01030503			1.600					1.600		1.600	1.600	1.600	1.600				
2.3.2.3.	04 2010 A 65	Limpeza e higiene	05/020104			200					200		200	200	200	200				
2.3.2.3.	04 2010 A 65	Material de escritório	05/020108			1.000					1.000		1.000	1.000	1.000	1.000				
2.3.2.3.	04 2010 A 65	Outros bens	05/020121			1.000					1.000		1.000	1.000	1.000	1.000				
2.3.2.3.	04 2010 A 65	Encargos de instalações	05/020201			1.000					1.000		1.000	1.000	1.000	1.000				
2.3.2.3.	04 2010 A 65	Comunicações	05/020209			2.000					2.000		2.000	2.000	2.000	2.000				
[5] E - EMPREITADA; A - ADM. DIR.; O - OUTRA; B - AD/EMP.; C - AD/OUTRA					Total :															
							39.234.149	164.521			104.221.959	39.398.670	5.172.000	44.570.670	38.094.954	37.553.478	37.160.878	37.211.028	217.800	320.453.359

(Em Euro)

Objetivo	Número do projeto		Designação do projeto	Rubrica	T I P	Grupo de Fontes de Financiamento				Fase de	Pagamentos					Total previsto							
						O	R	G	R P		U E	EMPR	Ex.	REALIZADO EM	2021		2021	2021	Períodos seguintes				
														PERÍODOS ANT.	(Financ. Definido)		(Financ. N./ Def.)	(TOTAL)	2022	2023	2024	2025	Outros
															[11]		[12]	[12]					
[1]	Cód	Ano	Tip	Núm	[4]	[5]	[6]	[7]	[8]	[9]	[10]	[11]	[12]	[13]	[14]	[15]	[16]	[17]	[18]=[12]+...+[17]				
2.3.2.3.	04	2010	A	65	Seguros	05/020212		500					500		500		500						
2.3.2.3.	04	2010	A	65	OUTROS SERVIÇOS	05/02022599		200					200		200		200						
2.3.2.3.	05	2010	A	66	GAIL - Gabinetes de Atendimento Integrado Local.		0	223.650		9	685.201	223.650	223.650	212.150	213.650	212.150	213.650		1.849.473				
2.3.2.3.	05	2010	A	66	TPQ RCIT - Pessoal em funções	05/01010401		131.980				131.980	131.980	131.980	131.980	131.980	131.980						
2.3.2.3.	05	2010	A	66	PQ RCIT - Alterações obrigatórias de posicionamento remuneratorio	05/01010402		1.500				1.500	1.500	1.500	1.500	1.500	1.500						
2.3.2.3.	05	2010	A	66	PQ RCIT - Alterações facultativas de posicionamento remuneratorio	05/01010403		10.000				10.000	10.000										
2.3.2.3.	05	2010	A	66	Subsídio de refeição	05/010113		8.820				8.820	8.820	8.820	8.820	8.820	8.820						
2.3.2.3.	05	2010	A	66	Subsídios de férias e de Natal	05/010114		23.420				23.420	23.420	23.420	23.420	23.420	23.420						
2.3.2.3.	05	2010	A	66	Remunerações por doença e maternidade/paternidade	05/010115		5.000				5.000	5.000	5.000	5.000	5.000	5.000						
2.3.2.3.	05	2010	A	66	Outros encargos com a saúde	05/010302		100				100	100	100	100	100	100						
2.3.2.3.	05	2010	A	66	Caixa Geral de Aposentações	05/0103050201		22.900				22.900	22.900	22.900	22.900	22.900	22.900						
2.3.2.3.	05	2010	A	66	Segurança Social - Regime Geral	05/0103050202		16.030				16.030	16.030	16.030	16.030	16.030	16.030						
2.3.2.3.	05	2010	A	66	Eventualidade Maternidade paternidade e adopcao	05/01031001		2.000				2.000	2.000	2.000	2.000	2.000	2.000						
2.3.2.3.	05	2010	A	66	Limpeza e higiene	05/020104		100				100	100	100	100	100	100						
2.3.2.3.	05	2010	A	66	Material de escritório	05/020108		100				100	100	100	100	100	100						
2.3.2.3.	05	2010	A	66	Encargos de instalações	05/020201		100				100	100	100	100	100	100						
2.3.2.3.	05	2010	A	66	Comunicações	05/020209		300				300	300	300	300	300	300						
2.3.2.3.	05	2010	A	66	Transportes	05/020210		100				100	100	100	100	100	100						
2.3.2.3.	05	2010	A	66	Seguros	05/020212		100				100	100	100	100	100	100						
2.3.2.3.	05	2010	A	66	Publicidade	05/020217		100				100	100	100	100	100	100						
2.3.2.3.	05	2010	A	66	Instituições sem fins lucrativos	05/040701		1.000				1.000	1.000	1.000	1.000	1.000	1.000						
2.3.2.3.	07	2011	A	43	Apoios a Comissões Fabriqueiras de "Fábricas de Igrejas Paroquiais" com vista ao fínanciamento de suas atividades.			20.000		9	106.603	20.000	20.000	40.000	20.000	20.000	20.000	20.000	251.682				
2.3.2.3.	07	2011	A	43	Instituições sem fins lucrativos	0103/040701		15.000				15.000	15.000	15.000	15.000	15.000	15.000						
2.3.2.3.	07	2011	A	43	Instituições sem fins lucrativos	0103/080701		5.000				5.000	5.000	5.000	5.000	5.000	5.000						
2.3.2.3.	04	2012	A	41	Apoios financeiros a conceder a Instituições Sem Fins Lucrativos que prossigam fins sociais.			17.000		9	162.319	17.000	17.000	17.000	17.000	17.000	17.000	17.000	247.669				
2.3.2.3.	04	2012	A	41	Freguesias	0103/04050102		1.000				1.000	1.000	1.000	1.000	1.000	1.000						
2.3.2.3.	04	2012	A	41	Instituições sem fins lucrativos	0103/040701		15.000				15.000	15.000	15.000	15.000	15.000	15.000						
2.3.2.3.	04	2012	A	41	Instituições sem fins lucrativos	0103/080701		1.000				1.000	1.000	1.000	1.000	1.000	1.000						
2.3.2.3.	03	2013	A	27	Apoio à ampliação da sede social do Agrupamento de Escuteiros de Águas Santas. (Instituições sem fins lucrativos)	0103/080701				9		15.000	15.000						15.000				
2.3.2.3.	01	2014	A	9	Projeto de Intervenção Comunitária (Re)Criar - Centro de Apoio à Comunidade.		0	70.650		9	370.861	70.650	70.650	67.650	68.650	52.650	53.650		700.854				
2.3.2.3.	01	2014	A	9	TPQ RCIT - Pessoal em funções	05/01010401		19.240				19.240	19.240	19.240	19.240	19.240	19.240						
2.3.2.3.	01	2014	A	9	PQ RCIT - Alterações obrigatórias de posicionamento remuneratorio	05/01010402		1.000				1.000	1.000	1.000	1.000	1.000	1.000						
2.3.2.3.	01	2014	A	9	PQ RCIT - Alterações facultativas de posicionamento remuneratorio	05/01010403		2.000				2.000	2.000										
2.3.2.3.	01	2014	A	9	Subsídio de refeição	05/010113		2.210				2.210	2.210	2.210	2.210	2.210	2.210						
2.3.2.3.	01	2014	A	9	Subsídios de férias e de Natal	05/010114		3.790				3.790	3.790	3.790	3.790	3.790	3.790						
2.3.2.3.	01	2014	A	9	Remunerações por doença e maternidade/paternidade	05/010115		1.500				1.500	1.500	1.500	1.500	1.500	1.500						
2.3.2.3.	01	2014	A	9	Outros encargos com a saúde	05/010302		100				100	100	100	100	100	100						
2.3.2.3.	01	2014	A	9	Caixa Geral de Aposentações	05/0103050201		2.310				2.310	2.310	2.310	2.310	2.310	2.310						
2.3.2.3.	01	2014	A	9	Segurança Social - Regime Geral	05/0103050202		4.000				4.000	4.000	4.000	4.000	4.000	4.000						
[5] E - EMPREITADA; A - ADM. DIR.; O - OUTRA; B - AD/EMP.; C - AD/OUTRA	Total :						39.565.449	164.521			105.546.944	39.729.970	5.207.000	44.936.970	38.411.754	37.872.778	37.462.678	37.515.328	217.800	323.518.036			

(Em Euro)

Objetivo	Número do projeto		Designação do projeto	Rubrica	T I P	Grupo de Fontes de Financiamento				Fase de	Pagamentos					Total previsto						
						O	R	G	R P		U E	EMPR	Ex.	REALIZADO EM	2021		2021	2021	Períodos seguintes			
														PERÍODOS ANT.	(Financ. Definido)		(Financ. N./ Def.)	(TOTAL)	2022	2023	2024	2025
[1]	Cód	Ano Tip Núm	[3]	[4]	[5]	[6]	[7]	[8]	[9]	[10]	[11]	[12]	[13]	[14]	[15]	[16]	[17]	[18]=[12]+...+[17]				
2.3.2.3.	01	2014 A 9	Eventualidade Maternidade paternidade e adopcao	05/01031001			1.000					1.000	1.000	1.000	1.000	1.000						
2.3.2.3.	01	2014 A 9	Prémios, condecorações e ofertas	05/020115			500					500	500	500	500	500						
2.3.2.3.	01	2014 A 9	Outros bens	05/020121			1.750					1.750	1.750	1.750	1.750	1.750						
2.3.2.3.	01	2014 A 9	Encargos de instalações	05/020201			11.000					11.000	11.000	11.000	11.000	11.000						
2.3.2.3.	01	2014 A 9	Comunicações	05/020209			1.500					1.500	1.500	1.500	1.500	1.500						
2.3.2.3.	01	2014 A 9	Transportes	05/020210			1.700					1.700	1.700	1.700	1.700	1.700						
2.3.2.3.	01	2014 A 9	Seguros	05/020212			850					850	850	850	850	850						
2.3.2.3.	01	2014 A 9	Publicidade	05/020217			1.000					1.000	1.000	1.000	1.000	1.000						
2.3.2.3.	01	2014 A 9	OUTROS SERVIÇOS	05/02022599			200					200	200	200	200	200						
2.3.2.3.	01	2014 A 9	PROGRAMAS OCUPACIONAIS	05/04080201			15.000					15.000	15.000	15.000	15.000							
2.3.2.3.	03	2014 A 11	Banco Municipal de Produtos de Apoio.				5.000			9		5.000	5.000	15.000	15.000	15.000	15.000	65.000				
2.3.2.3.	03	2014 A 11	Locação de outros bens	0103/020208			2.500					2.500	7.500	7.500	7.500	7.500						
2.3.2.3.	03	2014 A 11	Transportes	0103/020210			2.500					2.500	7.500	7.500	7.500	7.500						
2.3.2.3.	08	2014 A 16	Equipas de Intervenção Municipal - Atividades Socialmente Úteis. (OUTROS SERVIÇOS)	05/02022599	O		2.500			9		2.500	2.500	2.500	2.500	2.500		12.500				
2.3.2.3.	01	2015 A 2	Apoio às obras de ampliação do Salão Paroquial de Nogueira, na Freguesia de Nogueira e Silva Escura, a serem levadas a efeito pela respetiva Comissão de Fábrica. (Instituições sem fins lucrativos)	0103/080701						9	10.000	50.000	50.000					60.000				
2.3.2.3.	02	2015 A 3	Apoio às obras de beneficiação da Igreja Paroquial de Santa Maria de Avisos, a serem levadas a efeito pela respetiva Comissão de Fábrica. (Instituições sem fins lucrativos)	0103/080701						9		50.000	50.000					50.000				
2.3.2.3.	03	2015 A 4	Comparticipação na aquisição de viaturas ou outros equipamentos por parte de Juntas de Freguesia, com vista a atividades de apoio social. (Instituições sem fins lucrativos)	0103/080701			20.000			9	74.189	20.000	20.000	20.000	20.000	20.000	20.000	183.154				
2.3.2.3.	04	2015 A 14	Apoio a projetos potenciadores de "Coesão Social".				26.000			9	24.479	26.000	70.000	96.000	26.000	26.000	26.000	224.479				
2.3.2.3.	04	2015 A 14	Instituições sem fins lucrativos	0103/040701			1.000					1.000	1.000	1.000	1.000	1.000						
2.3.2.3.	04	2015 A 14	Alimentação - Géneros para confeccionar	05/020106			2.000					2.000	2.000	2.000	2.000	2.000						
2.3.2.3.	04	2015 A 14	Outros bens	05/020121			1.000					1.000	1.000	1.000	1.000	1.000						
2.3.2.3.	04	2015 A 14	Limpeza e higiene	05/020202			500					500	500	500	500	500						
2.3.2.3.	04	2015 A 14	Locação de outros bens	05/020208			500					500	500	500	500	500						
2.3.2.3.	04	2015 A 14	Publicidade	05/020217			1.000					1.000	1.000	1.000	1.000	1.000						
2.3.2.3.	04	2015 A 14	Outros trabalhos especializados	05/020220			10.000					10.000	10.000	10.000	10.000	10.000						
2.3.2.3.	04	2015 A 14	OUTROS SERVIÇOS	05/02022599			10.000					10.000	10.000	10.000	10.000	10.000						
2.3.2.3.	06	2015 A 36	Apoio a Instituições de Solidariedade Social em complemento a candidaturas apresentadas a Fundos Comunitários.				21.000			9	26.326	21.000	21.000	21.000	21.000	21.000	21.000	131.326				
2.3.2.3.	06	2015 A 36	Instituições sem fins lucrativos	0103/040701			20.000					20.000	20.000	20.000	20.000	20.000						
2.3.2.3.	06	2015 A 36	Instituições sem fins lucrativos	0103/080701			1.000					1.000	1.000	1.000	1.000	1.000						
[5] E - EMPREITADA; A - ADM. DIR.; O - OUTRA; B - AD/EMP.; C - AD/OUTRA	Total :						39.639.949	164.521				105.681.938	39.804.470	5.377.000	45.181.470	38.496.254	37.957.278	37.547.178	37.599.828	217.800	324.244.495	

(Em Euro)

Objetivo	Número do projeto		Designação do projeto	Rubrica	T I P	Grupo de Fontes de Financiamento				Fase de	Pagamentos					Total previsto												
						O	R G	R P	U E		EMPR	Ex.	REALIZADO EM	2021	2021		2021	Períodos seguintes										
													PERÍODOS ANT.	(Financ. Definido)	(Financ. N./ Def.)		(TOTAL)											
																		2022	2023	2024	2025	Outros						
[1]	Cód	Ano Tip Núm	[3]	[4]	[5]	[6]	[7]	[8]	[9]	[10]	[11]	[12]	[13]	[14]	[15]	[16]	[17]	[18]=[12]+...+[17]										
2.3.2.3.	02	2016 A 40	Apoio às obras de remodelação do designado "Palacete do Lage", para instalação de uma resposta de cariz social, que serão levadas a efeito pela Santa Casa da Misericórdia da Maia. (Instituições sem fins lucrativos)	0103/080701						9			150.000	150.000					150.000									
2.3.2.3.	03	2016 A 41	Rede Social da Maia.				35.000			9		35.000	70.000	105.000	60.000	20.000			185.000									
2.3.2.3.	03	2016 A 41	Outros trabalhos especializados	0103/020220			25.000					25.000		40.000	15.000													
2.3.2.3.	03	2016 A 41	OUTROS SERVIÇOS	0103/02022599			10.000					10.000		20.000	5.000													
2.3.2.3.	04	2016 A 42	INTEGRARE - Programa Municipal de Emprego Protegido.		0		138.240			9		138.240		138.240	138.240				319.955									
2.3.2.3.	04	2016 A 42	PCT - Pessoal em funções	0103/01010601			7.750					7.750		7.750	7.750													
2.3.2.3.	04	2016 A 42	PCT - Recrutamento de Pessoal para novos postos de trabalho	0103/01010604			9.870					9.870		9.870	9.870													
2.3.2.3.	04	2016 A 42	Subsídio de refeição	0103/010113			2.210					2.210		2.210	2.210													
2.3.2.3.	04	2016 A 42	Subsídios de férias e de Natal	0103/010114			2.940					2.940		2.940	2.940													
2.3.2.3.	04	2016 A 42	Segurança Social - Regime Geral	0103/0103050202			4.880					4.880		4.880	4.880													
2.3.2.3.	04	2016 A 42	PCT - Pessoal em funções	03/01010601			7.750					7.750		7.750	7.750													
2.3.2.3.	04	2016 A 42	Subsídio de refeição	03/010113			1.110					1.110		1.110	1.110													
2.3.2.3.	04	2016 A 42	Subsídios de férias e de Natal	03/010114			1.300					1.300		1.300	1.300													
2.3.2.3.	04	2016 A 42	Segurança Social - Regime Geral	03/0103050202			2.150					2.150		2.150	2.150													
2.3.2.3.	04	2016 A 42	PCT - Pessoal em funções	04/01010601			11.990					11.990		11.990	11.990													
2.3.2.3.	04	2016 A 42	PCT - Recrutamento de Pessoal para novos postos de trabalho	04/01010604			7.750					7.750		7.750	7.750													
2.3.2.3.	04	2016 A 42	Subsídio de refeição	04/010113			2.210					2.210		2.210	2.210													
2.3.2.3.	04	2016 A 42	Subsídios de férias e de Natal	04/010114			3.290					3.290		3.290	3.290													
2.3.2.3.	04	2016 A 42	Segurança Social - Regime Geral	04/0103050202			5.470					5.470		5.470	5.470													
2.3.2.3.	04	2016 A 42	PCT - Pessoal em funções	05/01010601			23.230					23.230		23.230	23.230													
2.3.2.3.	04	2016 A 42	Subsídio de refeição	05/010113			3.310					3.310		3.310	3.310													
2.3.2.3.	04	2016 A 42	Subsídios de férias e de Natal	05/010114			3.880					3.880		3.880	3.880													
2.3.2.3.	04	2016 A 42	Segurança Social - Regime Geral	05/0103050202			6.440					6.440		6.440	6.440													
2.3.2.3.	04	2016 A 42	PCT - Pessoal em funções	06/01010601			7.750					7.750		7.750	7.750													
2.3.2.3.	04	2016 A 42	PCT - Recrutamento de Pessoal para novos postos de trabalho	06/01010604			11.990					11.990		11.990	11.990													
2.3.2.3.	04	2016 A 42	Subsídio de refeição	06/010113			2.210					2.210		2.210	2.210													
2.3.2.3.	04	2016 A 42	Subsídios de férias e de Natal	06/010114			3.290					3.290		3.290	3.290													
2.3.2.3.	04	2016 A 42	Segurança Social - Regime Geral	06/0103050202			5.470					5.470		5.470	5.470													
2.3.2.3.	01	2017 A 6	Apoio à construção da sede do Agrupamento de Escuteiros de S. Pedro Fins. (Instituições sem fins lucrativos)	0103/080701						9			10.000	10.000					10.000									
2.3.2.3.	03	2017 A 29	Abordagens Integradas para a Inclusão Ativa.		0		92.800			9		92.800	611.650	704.450	269.350				973.800									
2.3.2.3.	03	2017 A 29	OUTROS SERVIÇOS	05/02022599			1.000					1.000		1.000	1.000													
2.3.2.3.	03	2017 A 29	Instituições sem fins lucrativos	05/040701			91.800					91.800		91.800	268.350													
2.3.2.3.	05	2017 A 41	Apoio à construção de um "Centro escutista" a ser levado a efeito pelo Corpo Nacional de Escutas. (Instituições sem fins lucrativos)	0103/080701						9	31.200		25.000	25.000					56.200									
2.3.2.3.	07	2017 A 46	Apoio às obras de beneficiação e restauro da Igreja Paroquial de Gemunde. (Instituições sem fins lucrativos)	0103/080701						9	50.000		25.000	25.000					75.000									
[5] E - EMPREITADA; A - ADM. DIR.; O - OUTRA; B - AD/EMP.; C - AD/OUTRA						Total :							39.905.989	164.521					105.763.138	40.070.510	6.268.650	46.339.160	38.963.844	37.977.278	37.547.178	37.599.828	217.800	326.014.450

(Em Euro)

Objetivo	Número do projeto		Designação do projeto	Rubrica	T I P	Grupo de Fontes de Financiamento				Fase de	Pagamentos					Total previsto							
						O	R	G	U		E	EMPR	Ex.	REALIZADO EM	2021		2021	2021	Períodos seguintes				
														PERÍODOS ANT.	(Financ. Definido)		(Financ. N./ Def.)	(TOTAL)	2022	2023	2024	2025	Outros
															[11]		[12]	[12]					
[1]	Cód	Ano Tip NÚM	[3]	[4]	[5]	[6]	[7]	[8]	[9]	[10]	[11]	[12]	[13]	[14]	[15]	[16]	[17]	[18]=[12]+...+[17]					
2.3.2.3.	08	2017 A 47	Apoio à atividade das Conferências Vicentinas.	0103/040701			6.000			9	42.975	6.000	20.000	26.000	6.000	6.000	6.000	6.000	92.975				
2.3.2.3.	08	2017 A 47	Instituições sem fins lucrativos	0103/040701			500					500		500	500	500	500						
2.3.2.3.	08	2017 A 47	OUTRAS	0103/04080202			5.000					5.000		5.000	5.000	5.000	5.000						
2.3.2.3.	08	2017 A 47	Instituições sem fins lucrativos	0103/080701			500					500		500	500	500	500						
2.3.2.3.	09	2017 A 49	Apoio às obras de beneficiação do Salão Paroquial de Silva Escura, na Freguesia de Nogueira e Silva Escura, a ser levada a efeito pela respetiva Comissão de Fábrica. (Instituições sem fins lucrativos)	0103/080701						9	174.777		20.000	20.000					194.777				
2.3.2.3.	10	2017 A 50	Apoio à requalificação da envolvente à Capela do Monte de Santa Cruz, em Barca, na Freguesia do Castelo da Maia, a ser levada a efeito pela respetiva Comissão de Fábrica. (Instituições sem fins lucrativos)	0103/080701						9			50.000	50.000					50.000				
2.3.2.3.	02	2018 A 48	Apoio às obras de beneficiação do espaço envolvente à Capela de Nossa Senhora de Guadalupe, a serem levadas a efeito pela respetiva Comissão de Fábrica. (Instituições sem fins lucrativos)	0103/080701			94.650			9		94.650		94.650					94.650				
2.3.2.3.	03	2018 A 58	Projeto de mediadores municipais e interculturais. (Instituições sem fins lucrativos)	0103/040701			11.050	62.150		9	24.373	73.200		73.200	146.104				271.377				
2.3.2.3.	01	2019 A 43	"Tributo Social" - Mostra de atividades. (OUTROS SERVIÇOS)	05/02022599						9			30.000	30.000					30.000				
2.3.2.3.	02	2019 A 44	"Compromissum" - Centro Municipal de Voluntariado.				9.500			9	2.353	9.500		9.500	9.500	9.500	9.500	9.500	52.206				
2.3.2.3.	02	2019 A 44	Seguros	05/020212			2.000					2.000		2.000	2.000	2.000	2.000						
2.3.2.3.	02	2019 A 44	Publicidade	05/020217			2.000					2.000		2.000	2.000	2.000	2.000						
2.3.2.3.	02	2019 A 44	OUTROS SERVIÇOS	05/02022599			3.000					3.000		3.000	3.000	3.000	3.000						
2.3.2.3.	02	2019 A 44	Instituições sem fins lucrativos	05/040701			2.500					2.500		2.500	2.500	2.500	2.500						
2.3.2.3.	03	2019 A 45	Apoio às obras das futuras instalações da SOCIALIS - Associação de Solidariedade Social. (Instituições sem fins lucrativos)	0103/080701						9			100.000	100.000					100.000				
2.3.2.3.	04	2019 A 46	Semana da Interculturalidade.				10.000			9		10.000		10.000	10.000	10.000	10.000		50.000				
2.3.2.3.	04	2019 A 46	Instituições sem fins lucrativos	0103/040701			5.000					5.000		5.000	5.000	5.000	5.000						
2.3.2.3.	04	2019 A 46	Formação	05/020215			1.000					1.000		1.000	1.000	1.000	1.000						
2.3.2.3.	04	2019 A 46	Publicidade	05/020217			1.000					1.000		1.000	1.000	1.000	1.000						
2.3.2.3.	04	2019 A 46	OUTROS SERVIÇOS	05/02022599			3.000					3.000		3.000	3.000	3.000	3.000						
2.3.2.3.	05	2019 A 47	Contrato Local de Segurança. (Instituições sem fins lucrativos)	0103/040701			5.000			9		5.000		5.000	5.000	5.000	5.000		25.000				
2.3.2.3.	06	2019 A 48	Programa de apoio à natalidade. (OUTRAS)	0103/04080202			50.000			9		50.000	60.000	110.000	50.000	50.000	50.000	50.000	310.000				
2.3.2.3.	07	2019 A 49	Inclusão - Serviços de comunicação em Língua Gestual Portuguesa. (Outros trabalhos especializados)	05/020220			20.000			9		20.000	20.000	40.000	20.000	20.000	20.000	20.000	120.000				
2.3.2.3.	01	2020 A 2	Serviço de Pequenas Reparações ao Domicílio.		0		22.000			9		22.000		22.000	22.000	22.000	22.000		122.469				
2.3.2.3.	01	2020 A 2	Comunicações	05/020209			1.000					1.000		1.000	1.000	1.000	1.000						
2.3.2.3.	01	2020 A 2	Publicidade	05/020217			1.000					1.000		1.000	1.000	1.000	1.000						
[5] E - EMPREITADA; A - ADM. DIR.; O - OUTRA; B - AD/EMP.; C - AD/OUTRA						Total :	40.134.189	226.671			106.007.615	40.360.860	6.568.650	46.929.510	39.232.448	38.099.778	37.669.678	37.722.328	217.800	327.527.903			

(Em Euro)

Objetivo	Número do projeto		Designação do projeto	Rubrica	T I P	Grupo de Fontes de Financiamento				Fase de	Pagamentos					Total previsto																														
						O	R	G	R P		U E	EMPR	Ex.	REALIZADO EM	2021		2021	2021	Períodos seguintes																											
														PERÍODOS ANT.	(Financ. Definido)		(Financ. N./ Def.)	(TOTAL)	2022	2023	2024	2025	Outros																							
[1]	Cód	Ano	Tip	Núm	[3]	[4]	[5]	[6]	[7]	[8]	[9]	[10]	[11]	[12]	[13]	[14]	[15]	[16]	[17]	[18]=[12]+...+[17]																										
2.3.2.3.	01	2020	A	2	OUTROS SERVIÇOS	05/02022599			20.000					20.000			20.000																													
2.3.2.3.	02	2020	A	3	Chave de Afetos - "Teleassistência a Idosos".		0		10.000			9		10.000			10.000						50.000																							
2.3.2.3.	02	2020	A	3	Publicidade	05/020217			1.000					1.000			1.000																													
2.3.2.3.	02	2020	A	3	OUTROS SERVIÇOS	05/02022599			600					600			600																													
2.3.2.3.	02	2020	A	3	Instituições sem fins lucrativos	05/040701			8.400					8.400			8.400																													
2.3.2.3.	03	2020	A	4	Parcerias para o Impacto - "Projeto 55+".		0		18.000			9		18.000			18.000						92.537																							
2.3.2.3.	03	2020	A	4	Prémios, condecorações e ofertas	05/020115			3.000					3.000			3.000																													
2.3.2.3.	03	2020	A	4	Publicidade	05/020217			2.000					2.000			2.000																													
2.3.2.3.	03	2020	A	4	OUTROS SERVIÇOS	05/02022599			10.000					10.000			10.000																													
2.3.2.3.	03	2020	A	4	Instituições sem fins lucrativos	05/040701			3.000					3.000			3.000																													
2.3.2.3.	04	2020	A	5	Parcerias para o Impacto - "Eu e a Minha Reforma".		0		8.000			9		8.000			8.000						40.000																							
2.3.2.3.	04	2020	A	5	Publicidade	05/020217			1.000					1.000			1.000																													
2.3.2.3.	04	2020	A	5	OUTROS SERVIÇOS	05/02022599			7.000					7.000			7.000																													
2.3.2.3.	05	2020	A	6	Contrato Local de Desenvolvimento Social 4G - "Capacitar +". (Instituições sem fins lucrativos)	05/040701		0		12.500			9		12.500			12.500						62.500																						
2.3.2.3.	06	2020	A	7	Contrato Local de Desenvolvimento Social 4G - "Incluir +". (Instituições sem fins lucrativos)	05/040701		0		12.500			9		12.500			12.500						62.500																						
2.3.2.3.	07	2020	A	8	"Abem" - Rede Solidária de Medicamento. (Instituições sem fins lucrativos)	05/040701		0		63.500			9		63.500			10.000						90.700																						
2.3.2.3.	08	2020	A	9	Programa Municipal Edifícios Acessíveis. (Outros trabalhos especializados)	05/020220		0					9				50.000							50.000																						
2.3.2.3.	09	2020	A	10	Rede de Intervenção na Violência Doméstica. (OUTROS SERVIÇOS)	05/02022599		0					9				15.000							15.000																						
2.3.2.3.	10	2020	A	11	Cartão "Maia Sénior". (OUTROS SERVIÇOS)	05/02022599		0					9				20.000							20.000																						
2.3.2.3.	11	2020	A	54	Plano Municipal para a Igualdade e a Não Discriminação. (Estudos, pareceres, projetos e consultadoria)	05/020214							9				50.000							50.000																						
2.3.2.3.	12	2020	A	66	Transferências para Empresas Municipais e SMEAS em compensação das medidas de apoio social e económico adotadas em razão da pandemia de COVID-19.								9				931.500							931.500																						
2.3.2.3.	01	2021	A	47	Apoio à construção de Lar Residencial para Pessoas com Deficiência a ser levado a efeito pela "Criança Diferente" - Associação de Amigos, na freguesia de Milheirós. (Instituições sem fins lucrativos)	0103/080701											50.000							50.000																						
2.3.2.3.	02	2021	A	48	Apoio às obras de ampliação do Lar Residencial para Pessoas com Deficiência a ser levada a efeito pela APPACDM da Maia, na freguesia de Vila Nova da Telha. (Instituições sem fins lucrativos)	0103/080701											100.000							100.000																						
2.3.2.3.	03	2021	A	49	Projeto "Bué de Escolhas".				26.200								26.200							131.000																						
2.3.2.3.	03	2021	A	49	Transportes	05/020210			900								900																													
[5] E - EMPREITADA; A - ADM. DIR.; O - OUTRA; B - AD/EMP.; C - AD/OUTRA						Total :			40.284.889					106.007.615			40.511.560								7.785.150			48.296.710			39.329.648			38.196.978			37.756.878			37.809.528			217.800			329.273.640

(Em Euro)

Objetivo	Número do projeto		Designação do projeto	Rubrica	T I P	Grupo de Fontes de Financiamento				Fase de	Pagamentos					Total previsto						
						O	R	G	R P		U E	EMPR	Ex.	REALIZADO EM	2021		2021	2021	Períodos seguintes			
														PERÍODOS ANT.	(Financ. Definido)		(Financ. N./ Def.)	(TOTAL)	2022	2023	2024	2025
[1]	Cód	Ano Tip Núm	[3]	[4]	[5]	[6]	[7]	[8]	[9]	[10]	[11]	[12]	[13]	[14]	[15]	[16]	[17]	[18]=[12]+...+[17]				
2.3.2.3.	03	2021 A 49	Seguros	05/020212			100					100	100	100	100	100						
2.3.2.3.	03	2021 A 49	OUTROS SERVIÇOS	05/02022599			100					100	100	100	100	100						
2.3.2.3.	03	2021 A 49	Instituições sem fins lucrativos	05/040701			100					100	100	100	100	100						
2.3.2.3.	03	2021 A 49	OUTRAS	05/04080202			25.000					25.000	25.000	25.000	25.000	25.000						
2.3.2.3.	06	2021 A 57	Beneficiação do Centro Social de Teibas, na freguesia de Pedrouços - Contrato Programa com a Espaço Municipal, E.M.. (Empresas públicas municipais e intermunicipais)	0103/05010101			63.600					63.600						63.600				
2.4.			Habitação e Serviços Colectivos				8.825.825	141.697				23.932.073	8.967.522	4.389.300	13.356.822	4.466.322	8.479.084	73.893.718				
2.4.1.			Habitação				670.100					10.037.308	670.100	400.000	1.070.100			11.223.641				
2.4.1.	03	2010 A 54	Comparticipação à "Espaço Municipal, E.M." em razão de Contratos-Programa celebrados com a Câmara Municipal. (Empresas públicas municipais e intermunicipais)	0103/05010101			670.100		9		10.037.308	670.100						10.823.641				
2.4.1.	01	2021 A 58	Programa "1.º Direito" a ser desenvolvido pela "Espaço Municipal, E.M.". (Empresas públicas municipais e intermunicipais)	0103/05010101									400.000		400.000			400.000				
2.4.2.			Ordenamento do Território				222.388	141.697				573.012	364.085	300.000	664.085	185.750	180.750	90.750	1.877.879			
2.4.2.1.			Planeamento Urbanístico				177.250					370.291	177.250	230.000	407.250	120.750	120.750	70.750	1.197.200			
2.4.2.1.	01	2008 A 9	Serviços de Consultadoria na área de Planeamento e Projeto. (Estudos, pareceres, projetos e consultadoria)	06/020214	O		30.750		9		248.078	30.750			30.750	30.750	30.750	380.506				
2.4.2.1.	04	2016 A 7	Ações diversas de divulgação de estudos urbanísticos. (Publicidade)	06/020217	O				9				50.000		50.000			50.000				
2.4.2.1.	05	2016 A 8	Alteração/Revisão do Plano Diretor Municipal da Maia. (Outros trabalhos especializados)	06/020220	O		104.000		9		81.531	104.000			50.000	50.000		326.338				
2.4.2.1.	01	2019 A 18	Estudos com vista a Operações de Reabilitação Urbana no âmbito da Estratégia Municipal de Reabilitação Urbana.				40.000		9		13.523	40.000	30.000		70.000	40.000	40.000	40.000	253.358			
2.4.2.1.	01	2019 A 18	Estudos, pareceres, projetos e consultadoria	06/020214			5.000					5.000			5.000	5.000	5.000	5.000				
2.4.2.1.	01	2019 A 18	Outros trabalhos especializados	06/020220			35.000					35.000			35.000	35.000	35.000	35.000				
2.4.2.1.	03	2019 A 50	Monografia "Trinta e Cinco anos de Ordenamento Territorial (1984-2019) no Município da Maia, bem como produção de exposição no seu lançamento. (Outros trabalhos especializados)	06/020220			2.500		9		27.158	2.500			2.500			36.998				
2.4.2.1.	01	2020 A 36	Plano de Urbanização Intermunicipal Maia, Santo Tirso e Valongo - Área envolvente a Vilar de Luz. (Estudos, pareceres, projetos e consultadoria)	06/020214					9				100.000		100.000			100.000				
2.4.2.1.	03	2021 A 40	Fundo Municipal de Sustentabilidade Ambiental e Urbanística. (Outros trabalhos especializados)	06/020220									50.000		50.000			50.000				
2.4.2.2.			Urbanização				20.000					139.837	20.000	70.000	90.000	20.000	20.000	20.000	365.960			
[5] E - EMPREITADA; A - ADM. DIR.; O - OUTRA; B - AD/EMP.; C - AD/OUTRA					Total :		41.195.839	226.671			116.415.215	41.422.510	8.415.150	49.837.660	39.450.398	38.317.728	37.827.628	37.849.528	217.800	341.758.081		

(Em Euro)

Objetivo	Número do projeto		Designação do projeto	Rubrica	T I P	Grupo de Fontes de Financiamento				Fase de	Pagamentos					Total previsto					
						O R G	R P	U E	EMPR		Ex.	REALIZADO EM	2021	2021	2021		Períodos seguintes				
												PERÍODOS ANT.	(Financ. Definido)	(Financ. N./ Def.)	(TOTAL)						
																	2022	2023	2024	2025	Outros
[1]	Cód	Ano Tip Nóm	[3]	[4]	[5]	[6]	[7]	[8]	[9]	[10]	[11]	[12]	[13]	[14]	[15]	[16]	[17]	[18]=[12]+...+[17]			
2.4.2.2.	06	2010 A 60	Apoio à Junta de Freguesia de Nogueira e Silva Escura com vista à beneficiação do espaço atualmente de uso desportivo do Monte de Santo António. (Instituições sem fins lucrativos)	0103/080701						9			50.000	50.000					50.000		
2.4.2.2.	01	2013 A 4	Apoios a Juntas de Freguesia com vista a participar intervenções ou obras que levam a efeito. (Freguesias)	0103/08050102			20.000			9	139.837	20.000	20.000	20.000	20.000	20.000			295.960		
2.4.2.2.	02	2017 A 20	Atualização do Plano Diretor de Águas Pluviais. (Estudos, pareceres, projetos e consultadoria)	07/020214	0					9		10.000	10.000						10.000		
2.4.2.2.	03	2017 A 21	Atualização de delimitação de leitos de cheia. (Estudos, pareceres, projetos e consultadoria)	06/020214	0					9		10.000	10.000						10.000		
2.4.2.3.			Reabilitação urbana				25.138	141.697			62.884	166.835	166.835	45.000	40.000				314.719		
2.4.2.3.	04	2017 A 2	Plano de Comunicação e participação da ARU da Maia.				25.138	141.697		9	62.884	166.835	166.835	45.000	40.000				314.719		
2.4.2.3.	04	2017 A 2	Estudos, pareceres, projetos e consultadoria	06/020214			13.746	77.889				91.635									
2.4.2.3.	04	2017 A 2	Publicidade	06/020217			11.292	63.808				75.100		45.000	40.000						
2.4.2.3.	04	2017 A 2	Outros trabalhos especializados	06/020220			100					100									
2.4.5.			Resíduos Sólidos				2.734.732				3.499.200	2.734.732	500.000	3.234.732	1.070.172	994.080	905.053		10.752.997		
2.4.5.	01	2016 A 46	Contrato de gestão delegada celebrado com a "Maiambiente, E.M.". (Empresas públicas municipais e intermunicipais)	0103/05010101			1.399.680			9	3.499.200	1.399.680		1.399.680					5.948.640		
2.4.5.	01	2020 A 68	Contrato de gestão delegada celebrado com a "Maiambiente, E.M.". - Resíduos Sólidos. (Empresas públicas municipais e intermunicipais)	0103/05010101			1.335.052			9		1.335.052		570.172	494.080	405.053			2.804.357		
2.4.5.	01	2021 A 60	Contrato de gestão delegada celebrado com a "Maiambiente, E.M.". - Bio-resíduos. (Empresas públicas municipais e intermunicipais)	0103/05010101								500.000	500.000	500.000	500.000	500.000			2.000.000		
2.4.6.			Proteção do Meio Ambiente e Conservação da Natureza				5.198.605				9.822.553	5.198.605	3.189.300	8.387.905	6.486.984	6.053.331	4.963.234	4.406.322	8.479.084	50.039.201	
2.4.6.1.			Instrumentos de Ação Ambiental				680.370				344.151	680.370	1.115.000	1.795.370	693.710	660.710	660.210	654.710	4.989.009		
2.4.6.1.	01	2017 A 7	Ações no âmbito do Gabinete Técnico Florestal.				24.910			9	56.764	24.910		24.910	23.210	23.710	23.210	23.710	191.250		
2.4.6.1.	01	2017 A 7	TPQ RCIT - Pessoal em funções	06/01010401			12.970					12.970		12.970	12.970	12.970	12.970	12.970			
2.4.6.1.	01	2017 A 7	PQ RCIT - Alterações obrigatórias de posicionamento remuneratório	06/01010402			500					500		500	500	500	500	500			
2.4.6.1.	01	2017 A 7	PQ RCIT - Alterações facultativas de posicionamento remuneratório	06/01010403			1.200					1.200		1.200							
2.4.6.1.	01	2017 A 7	Subsídio de refeição	06/010113			1.110					1.110		1.110	1.110	1.110	1.110	1.110			
2.4.6.1.	01	2017 A 7	Subsídios de férias e de Natal	06/010114			2.420					2.420		2.420	2.420	2.420	2.420	2.420			
2.4.6.1.	01	2017 A 7	Remunerações por doença e maternidade/paternidade	06/010115			1.000					1.000		1.000	1.000	1.000	1.000	1.000			
2.4.6.1.	01	2017 A 7	Outros encargos com a saúde	06/010302			1.200					1.200		1.200	1.200	1.200	1.200	1.200			
2.4.6.1.	01	2017 A 7	Segurança Social - Regime Geral	06/0103050202			4.010					4.010		4.010	4.010	4.010	4.010	4.010			
2.4.6.1.	01	2017 A 7	Eventualidade Maternidade paternidade e adopção	06/01031001			500					500		500	500	500	500	500			
2.4.6.1.	02	2018 A 20	Estudos hidrológicos e hidráulicos para a Bacia do Rio Leça. (Estudos, pareceres, projetos e consultadoria)	06/020214						9		100.000	100.000						100.000		
2.4.6.1.	03	2018 A 52	"Living Lab Maia" - Programa de descarbonização da cidade no âmbito do "Fundo Ambiental".				196.960			9	12.882	196.960	15.000	211.960	10.000				242.255		
2.4.6.1.	03	2018 A 52	Outros bens	07/020121			210					210		210							
[5] E - EMPREITADA; A - ADM. DIR.; O - OUTRA; B - AD/EMP.; C - AD/OUTRA						Total :	44.197.579	368.368			120.186.782	44.565.947	9.100.150	53.666.097	40.618.780	39.395.518	38.775.891	37.893.238	217.800	353.725.262	

(Em Euro)

Objetivo	Número do projeto		Designação do projeto	Rubrica	T I P	Grupo de Fontes de Financiamento				Fase de	Pagamentos					Total previsto							
						O	R	G	R P		U E	EMPR	Ex.	REALIZADO EM	2021		2021	2021	Períodos seguintes				
														PERÍODOS ANT.	(Financ. Definido)		(Financ. N./ Def.)	(TOTAL)					
																			2022	2023	2024	2025	Outros
[1]	Cód	Ano	Tip	Núm	[3]	[4]	[5]	[6]	[7]	[8]	[9]	[10]	[11]	[12]	[13]	[14]	[15]	[16]	[17]	[18]=[12]+...+[17]			
2.4.6.1.	03	2018	A	52	Seguros	07/020212			150					150									
2.4.6.1.	03	2018	A	52	Estudos, pareceres, projetos e consultadoria	07/020214			24.500					24.500									
2.4.6.1.	03	2018	A	52	Formação	07/020215			5.400					5.400									
2.4.6.1.	03	2018	A	52	Publicidade	07/020217			100					100									
2.4.6.1.	03	2018	A	52	Outros trabalhos especializados	07/020220			166.600					166.600			10.000						
2.4.6.1.	01	2019	A	19	Revisão do Plano Municipal de Defesa da Floresta Contra Incêndios. (Outros trabalhos especializados)	06/020220			22.500			9		22.500			1.000				23.500		
2.4.6.1.	02	2019	A	37	Programa de redução ou eliminação de combustível vegetal de terrenos florestais e não florestais municipais bem como das faixas laterais da rede viária municipal. (Outros trabalhos especializados)	06/020220			250.000			9	271.500	250.000	450.000	700.000	500.000	500.000	500.000	500.000	3.126.805		
2.4.6.1.	03	2019	A	38	Programa de redução ou eliminação de combustível vegetal de terrenos florestais e não florestais privados que estejam em incumprimento. (Outros trabalhos especializados)	06/020220			100.000			9		100.000	400.000	500.000	100.000	100.000	100.000	100.000	901.695		
2.4.6.1.	04	2019	A	69	*SPARCS - Sustainable Energy Positive & Zero Carbon Communities*.				25.000			9	3.005	25.000	80.000	105.000	7.500	6.000	6.000		127.505		
2.4.6.1.	04	2019	A	69	Deslocações e estadas	07/020213			6.000					6.000		6.000	6.000	4.500	4.500				
2.4.6.1.	04	2019	A	69	Estudos, pareceres, projetos e consultadoria	07/020214			10.000					10.000		10.000							
2.4.6.1.	04	2019	A	69	Seminários, exposições e similares	07/020216			6.500					6.500		6.500	1.500	1.500	1.500				
2.4.6.1.	04	2019	A	69	Outros trabalhos especializados	07/020220			2.500					2.500		2.500							
2.4.6.1.	01	2020	A	38	Projeto "Metabolismo de Cidades e Comunidades". (Outros trabalhos especializados)	0103/020220			21.000			9		21.000	30.000	51.000	21.000	21.000	21.000	21.000	135.000		
2.4.6.1.	01	2021	A	25	Ações a levar a efeito no âmbito do "PMAAC - Plano Municipal de Adaptação às Alterações Climáticas". (Outros trabalhos especializados)	06/020220			10.000					10.000	20.000	30.000	1.000				31.000		
2.4.6.1.	02	2021	A	26	Plano de comunicação na área do ambiente. (Outros trabalhos especializados)	06/020220			20.000					20.000	10.000	30.000	20.000				50.000		
2.4.6.1.	03	2021	A	27	Contratualização de serviços no âmbito da Proteção Florestal. (Outros trabalhos especializados)	06/020220			10.000					10.000	10.000	20.000	10.000	10.000	10.000	10.000	60.000		
2.4.6.2.					Higiene e Limpeza Urbana				1.930.782					4.411.642	1.930.782	150.000	2.080.782	3.014.524	3.060.771	3.108.174	3.156.762	8.479.084	27.878.565
2.4.6.2.	09	2002	A	103	Comparticipação para investimentos na LIPOR-Serviço Intermunicipalizado de Tratamento de Lixos da Região do Porto, conforme o deliberado pela Assembleia Intermunicipal da Associação de Municípios referida. (Empresas públicas municipais e intermunicipais)	06/08010101			800.000			9	4.317.426	800.000		800.000	800.000	800.000	800.000	800.000	8.853.300		
2.4.6.2.	01	2011	A	13	Contratação de empresas especializadas para a realização de desinfestações. (Outros trabalhos especializados)	06/020220			25.000			9	52.748	25.000		25.000	25.000	25.000	25.000	25.000	192.398		
2.4.6.2.	01	2016	A	9	Contratos com empresas especializadas no âmbito da atividade do CROACM.		0		292.500			9	28.747	292.500	100.000	392.500	292.500	292.500	292.500	292.500	1.599.653		
2.4.6.2.	01	2016	A	9	Produtos químicos e farmacêuticos	06/020109			5.000					5.000		5.000	5.000	5.000	5.000	5.000			
2.4.6.2.	01	2016	A	9	Material de consumo clínico	06/020111			500					500		500	500	500	500	500			
[5] E - EMPREITADA; A - ADM. DIR.; O - OUTRA; B - AD/EMP.; C - AD/OUTRA						Total :								124.860.209	46.141.947	10.200.150	56.342.097	42.396.780	41.150.018	40.530.391	39.641.738	217.800	368.826.117

(Em Euro)

Objetivo	Número do projeto		Designação do projeto	Rubrica	T I P	Grupo de Fontes de Financiamento				Fase de	Pagamentos					Total previsto					
						O R G	R P	U E	EMPR		Ex.	REALIZADO EM	2021	2021	2021		Períodos seguintes				
												PERÍODOS ANT.	(Financ. Definido)	(Financ. N./ Def.)	(TOTAL)		2022	2023	2024	2025	Outros
[1]	Cód	Ano Tip Núm	[3]	[4]	[5]	[6]	[7]	[8]	[9]	[10]	[11]	[12]	[13]	[14]	[15]	[16]	[17]	[18]=[12]+...+[17]			
2.4.6.2.	01	2016 A 9	Outros bens	06/020121			12.000					12.000			12.000						
2.4.6.2.	01	2016 A 9	Outros trabalhos especializados	06/020220			275.000					275.000			275.000						
2.4.6.2.	01	2019 A 20	Contratos com empresas especializadas com vista à eliminação da vespa velutina. (Outros trabalhos especializados)	06/020220			22.150		9		12.720	22.150	20.000	42.150	22.150	22.150	22.150	22.150	151.367		
2.4.6.2.	04	2020 A 65	Contrato programa celebrado com a "Maiambiente, E.M." - Limpeza Pública. (Empresas públicas municipais e intermunicipais)	0103/05010101			766.132		9			766.132		766.132	1.849.874	1.896.121	1.943.524	1.992.112	8.479.084	16.926.847	
2.4.6.2.	01	2021 A 28	Controlo de pragas de aves em contexto urbano. (Outros trabalhos especializados)	06/020220			20.000					20.000	30.000	50.000	20.000	20.000	20.000	20.000		130.000	
2.4.6.2.	02	2021 A 29	Apoio a associações de bem estar animal. (Instituições sem fins lucrativos)	06/040701			5.000					5.000		5.000	5.000	5.000	5.000	5.000		25.000	
2.4.6.3.			Cemitérios e Capelas Mortuárias				206.603				54.347	206.603	310.000	516.603	409.900					980.850	
2.4.6.3.	12	2002 A 300	Apoio a Obras de construção, reconstrução, ampliação e/ou adaptação de outros Cemitérios e Capelas Mortuárias (Obras a levar a cabo pelas respetivas Juntas de Freguesia). (Freguesias)	0103/08050102					9		54.347		50.000	50.000						104.347	
2.4.6.3.	06	2003 A 6	Comparticipação na Obra de ampliação do Cemitério Paroquial de S. Pedro de Avioso (Obra a levar a cabo pela respetiva Junta de Freguesia). (Freguesias)	0103/08050102			96.603		9			96.603		96.603	100.000					196.603	
2.4.6.3.	02	2004 A 3	Comparticipação na aquisição de terrenos destinados à construção ou ampliação de Cemitérios (Obras a levar a cabo pelas respetivas Juntas de Freguesia). (Freguesias)	0103/08050102					9				50.000	50.000						50.000	
2.4.6.3.	01	2009 A 48	Comparticipação na Obra de ampliação do Cemitério Paroquial da Freguesia de Vila Nova da Telha (Obra a levar a cabo pela respetiva Junta de Freguesia). (Freguesias)	0103/08050102					9				10.000	10.000						10.000	
2.4.6.3.	04	2010 A 61	Comparticipação na Obra de beneficiação da parte antiga do Cemitério Paroquial de Nogueira (Obra a levar a cabo pela respetiva Junta de Freguesia). (Freguesias)	0103/08050102			30.000		9			30.000	20.000	50.000						50.000	
2.4.6.3.	01	2013 A 1	Comparticipação na Obra de ampliação do Cemitério Paroquial da Freguesia de Águas Santas (Obra a levar a cabo pela respetiva Junta de Freguesia). (Freguesias)	0103/08050102			60.000		9			60.000		60.000	309.900					369.900	
2.4.6.3.	01	2016 A 2	Comparticipação na Obra de beneficiação do Cemitério Paroquial de Milheirós (Obra a levar a cabo pela respetiva Junta de Freguesia). (Freguesias)	0103/08050102					9				30.000	30.000						30.000	
2.4.6.3.	01	2020 A 57	Comparticipação na Obra de beneficiação do Cemitério Paroquial da Maia (Obra a levar a cabo pela respetiva Junta de Freguesia). (Freguesias)	0103/08050102					9				50.000	50.000						50.000	
[5] E - EMPREITADA; A - ADM. DIR.; O - OUTRA; B - AD/EMP.; C - AD/OUTRA						Total :	46.773.464	368.368			124.927.276	47.141.832	10.460.150	57.601.982	44.703.704	43.093.289	42.521.065	41.681.000	8.696.884	386.920.181	

(Em Euro)

Objetivo	Número do projeto		Designação do projeto	Rubrica	T I P	Grupo de Fontes de Financiamento				Fase de	Pagamentos					Total previsto							
						O	R	G	R P		U E	EMPR	Ex.	REALIZADO EM	2021		2021	2021	Períodos seguintes				
														PERÍODOS ANT.	(Financ. Definido)		(Financ. N./ Def.)	(TOTAL)	2022	2023	2024	2025	Outros
[1]	Cód	Ano	Tip	Núm	[3]	[4]	[5]	[6]	[7]	[8]	[9]	[10]	[11]	[12]	[13]	[14]	[15]	[16]	[17]	[18]=[12]+...+[17]			
2.4.6.3.	02	2020	A	58	Comparticipação na Obra de beneficiação do Cemitério Paroquial de Vermoim (Obra a levar a cabo pela respetiva Junta de Freguesia). (Freguesias)	0103/08050102						9			50.000		50.000				50.000		
2.4.6.3.	01	2021	A	54	Comparticipação na Obra de beneficiação do Cemitério Paroquial de Silva Escura (Obra a levar a cabo pela respetiva Junta de Freguesia). (Freguesias)	0103/08050102			20.000						20.000		50.000				70.000		
2.4.6.5.					Parques, Jardins e Arborização				2.016.500				4.575.902	2.016.500	760.000	2.776.500	2.006.000	1.969.000	832.000	232.000	13.013.070		
2.4.6.5.	02	2002	A	122	Contratos celebrados ou a celebrar com Empresas da especialidade para a construção e/ou manutenção de diversos espaços ajardinados espalhados pelo Concelho. (Outros trabalhos especializados)	06/020220	O		1.684.500			9	3.879.500	1.684.500	200.000	1.884.500	1.674.000	1.637.000	500.000		10.156.511		
2.4.6.5.	07	2002	A	126	Comparticipação no equipamento e em outros trabalhos do Parque Zoológico da Maia, iniciativa da respetiva Junta de Freguesia. (Freguesias)	0103/08050102						9	270.000		50.000	50.000					320.000		
2.4.6.5.	08	2002	A	127	Aquisição de espécies arbóreas, arbustivas e herbáceas com destino aos parques, jardins municipais, e, bem assim, do embelezamento das vias públicas. (Outros bens)	06/020121	O		32.000			9	121.997	32.000		32.000	32.000	32.000	32.000		296.872		
2.4.6.5.	02	2010	A	37	Contratos com empresas de especialidade para a manutenção dos relvados naturais dos estádios municipais. (Outros trabalhos especializados)	06/020220	O					9			50.000	50.000					50.000		
2.4.6.5.	01	2011	A	14	Contratos a celebrar com empresas da especialidade para a manutenção de árvores em caldeira. (Outros trabalhos especializados)	06/020220	O					9	295.342		30.000	30.000					350.624		
2.4.6.5.	01	2012	A	1	Contratos com empresas especializadas na avaliação do estado fitossanitário de árvores em risco e sua recuperação. (Outros trabalhos especializados)	06/020220	O		50.000			9	2.434	50.000	250.000	300.000	50.000	50.000	50.000	50.000	502.434		
2.4.6.5.	01	2014	A	21	Contratos com empresas especializadas na manutenção de sistemas técnicos de bombagem de água e sistemas de rega. (Outros trabalhos especializados)	07/020220	O		100.000			9	1.155	100.000		100.000	100.000	100.000	100.000		401.155		
2.4.6.5.	01	2015	A	23	Contratos com empresas da especialidade para realização de auditorias aos sistemas de rega em espaços públicos. (Outros trabalhos especializados)	06/020220	O					9			50.000	50.000					50.000		
2.4.6.5.	01	2018	A	36	Contrato de manutenção das áreas verdes e florestais do Aeródromo Municipal de Vilar de Luz. (Outros trabalhos especializados)	06/020220	O		100.000			9		100.000	100.000	200.000	100.000	100.000	100.000	100.000	600.000		
2.4.6.5.	02	2018	A	37	Contrato de manutenção das áreas adjacentes ao Ecocaminho. (Outros trabalhos especializados)	06/020220	O		50.000			9	5.474	50.000	30.000	80.000	50.000	50.000	50.000	50.000	285.474		
2.4.6.6.					Ambiente Urbano				243.900				125.107	243.900	595.000	838.900	262.400	262.400	262.400	262.400	2.083.959		
2.4.6.6.	02	2010	A	38	Contratos com empresas da especialidade com vista à manutenção de parques infantis e geriátricos.		O		130.000			9	125.107	130.000	150.000	280.000	130.000	130.000	130.000	130.000	995.459		
2.4.6.6.	02	2010	A	38	Conservação de bens	06/020203			100.000					100.000		100.000	100.000	100.000	100.000				
[5] E - EMPREITADA; A - ADM. DIR.; O - OUTRA; B - AD/EMP.; C - AD/OUTRA						Total :			48.939.964		368.368			129.628.284	49.308.332	11.470.150	60.778.482	46.839.704	45.192.289	43.483.065	42.043.000	8.696.884	401.048.710

(Em Euro)

Objetivo	Número do projeto		Designação do projeto	Rubrica	T I P	Grupo de Fontes de Financiamento				Fase de	Pagamentos					Total previsto									
						O	R	G	R P		U E	EMPR	Ex.	REALIZADO EM	2021		2021	2021	Períodos seguintes						
														PERÍODOS ANT.	(Financ. Definido)		(Financ. N./ Def.)	(TOTAL)	2022	2023	2024	2025	Outros		
[1]	Cód	Ano	Tip	Núm	[3]	[4]	[5]	[6]	[7]	[8]	[9]	[10]	[11]	[12]	[13]	[14]	[15]	[16]	[17]	[18]=[12]+...+[17]					
2.4.6.6.	02	2010	A	38	Outros trabalhos especializados	06/020220									30.000										
2.4.6.6.	02	2011	A	15	Contratos a celebrar com empresas da especialidade com vista à limpeza e desassoreamento de leitos e margens de linhas de água. (Outros trabalhos especializados)	06/020220	0					9												700.000	
2.4.6.6.	02	2016	A	10	Projeto Futuro AMP - tratamento de margens de linhas de água. (Outros trabalhos especializados)	06/020220	0					9		7.400										37.000	
2.4.6.6.	01	2017	A	16	Feiras de adoção de animais de companhia. (OUTROS SERVIÇOS)	06/02022599	0					9		5.000	5.000	10.000	5.000	5.000	5.000	5.000				30.000	
2.4.6.6.	02	2019	A	39	Protocolo com a UTAD - Estudo acerca da arborização em caldeira. (Estudos, pareceres, projetos e consultadoria)	06/020214						9		10.000	50.000	60.000								60.000	
2.4.6.6.	04	2020	A	41	Protocolo com a UP - estudo dos espaços verdes da Quinta dos Cónegos. (Estudos, pareceres, projetos e consultadoria)	06/020214						9		61.500		61.500								61.500	
2.4.6.6.	04	2021	A	24	Beneficiação de equipamento e mobiliário urbano. (Conservação de bens)	07/020203									20.000	50.000	70.000	20.000	20.000	20.000	20.000			150.000	
2.4.6.6.	05	2021	A	30	Contratos a celebrar para a limpeza de parques caninos. (Limpeza e higiene)	06/020202									10.000	40.000	50.000							50.000	
2.4.6.7.					Análise do Meio Ambiental									7.500		5.207	7.500	32.500	40.000	7.500	7.500	7.500	7.500	75.625	
2.4.6.7.	01	2009	A	6	Plano Municipal de Redução de Ruído. (Outros trabalhos especializados)	06/020220						0				10.000	10.000							10.000	
2.4.6.7.	01	2012	A	3	Realização de medições de ruído no âmbito de processos de incomodidade sonora. (Outros trabalhos especializados)	06/020220	0					9	5.207	2.500	2.500	5.000	2.500	2.500	2.500	2.500				20.625	
2.4.6.7.	01	2021	A	31	Mapas de Ruído. (Outros trabalhos especializados)	06/020220									5.000	20.000	25.000	5.000	5.000	5.000	5.000			45.000	
2.4.6.8.					Educação e Sensibilização Ambiental									112.950	306.198	112.950	226.800	339.750	92.950	92.950	92.950	92.950		1.018.123	
2.4.6.8.	07	2008	A	19	Atividades de dinamização da "Escola de Educação Ambiental", da Quinta da Gruta.		0					9	5.442	5.000		5.000	5.000	5.000	5.000	5.000				30.546	
2.4.6.8.	07	2008	A	19	Matérias-primas e subsidiárias	06/020101									200		200	200	200	200				200	
2.4.6.8.	07	2008	A	19	Limpeza e higiene	06/020104									200		200	200	200	200				200	
2.4.6.8.	07	2008	A	19	Produtos químicos e farmacêuticos	06/020109									500		500	500	500	500				500	
2.4.6.8.	07	2008	A	19	Material de consumo clínico	06/020111									200		200	200	200	200				200	
2.4.6.8.	07	2008	A	19	Material de consumo hoteleiro	06/020113									200		200	200	200	200				200	
2.4.6.8.	07	2008	A	19	Ferramentas e utensílios	06/020117									200		200	200	200	200				200	
2.4.6.8.	07	2008	A	19	Material de educação, cultura e recreio	06/020120									500		500	500	500	500				500	
2.4.6.8.	07	2008	A	19	Outros bens	06/020121									2.000		2.000	2.000	2.000	2.000				2.000	
2.4.6.8.	07	2008	A	19	Publicidade	06/020217									500		500	500	500	500				500	
2.4.6.8.	07	2008	A	19	OUTROS SERVIÇOS	06/02022599									500		500	500	500	500				500	
2.4.6.8.	08	2008	A	20	Atividades de dinamização do "Parque de Avisos - S. Pedro". (OUTROS SERVIÇOS)	06/02022599	0					9				5.000	5.000							5.000	
[5] E - EMPREITADA; A - ADM. DIR.; O - OUTRA; B - AD/EMP.; C - AD/OUTRA						Total :									49.066.364	368.368									129.638.933
																49.434.732	11.952.650	61.387.382	46.984.604	45.337.189	43.627.965	42.187.900	8.696.884	402.248.381	

(Em Euro)

Objetivo	Número do projeto		Designação do projeto	Rubrica	T I P	Grupo de Fontes de Financiamento				Fase de	Pagamentos					Total previsto							
						O	R	G	R P		U E	EMPR	Ex.	REALIZADO EM	2021		2021	2021	Períodos seguintes				
														PERÍODOS ANT.	(Financ. Definido)		(Financ. N./ Def.)	(TOTAL)	2022	2023	2024	2025	Outros
															[11]		[12]	[12]					
[1]	Cód	Ano	Tip	Núm	[3]	[4]	[5]	[6]	[7]	[8]	[9]	[10]	[11]	[12]	[13]	[14]	[15]	[16]	[17]	[18]=[12]+...+[17]			
2.4.6.8.	09	2008	A	21	Campanha de sensibilização para o "Desenvolvimento Sustentável".		0		2.200			9	71.880	2.200	30.000	32.200	2.200	2.200	2.200	2.200	113.151		
2.4.6.8.	09	2008	A	21	Prémios, condecorações e ofertas	06/020115			500			9		500		500	500	500	500	500			
2.4.6.8.	09	2008	A	21	Outros bens	06/020121			200			9		200		200	200	200	200	200			
2.4.6.8.	09	2008	A	21	Publicidade	06/020217			500			9		500		500	500	500	500	500			
2.4.6.8.	09	2008	A	21	Outros trabalhos especializados	06/020220			500			9		500		500	500	500	500	500			
2.4.6.8.	09	2008	A	21	OUTROS SERVIÇOS	06/02022599			500			9		500		500	500	500	500	500			
2.4.6.8.	01	2010	A	39	Campanha de divulgação do Regulamento Municipal de Resíduos Sólidos. (Publicidade)	06/020217						9			20.000	20.000					20.000		
2.4.6.8.	04	2010	A	44	Férias Ambientais na Páscoa e no Verão.				4.300			9	5.173	4.300		4.300	4.300	4.300	4.300	4.300	26.673		
2.4.6.8.	04	2010	A	44	Alimentação - Géneros para confeccionar	06/020106			100			9		100		100	100	100	100	100			
2.4.6.8.	04	2010	A	44	Prémios, condecorações e ofertas	06/020115			100			9		100		100	100	100	100	100			
2.4.6.8.	04	2010	A	44	Outros bens	06/020121			500			9		500		500	500	500	500	500			
2.4.6.8.	04	2010	A	44	Seguros	06/020212			100			9		100		100	100	100	100	100			
2.4.6.8.	04	2010	A	44	OUTROS SERVIÇOS	06/02022599			3.500			9		3.500		3.500	3.500	3.500	3.500	3.500			
2.4.6.8.	05	2010	A	45	Campanha de divulgação da Quinta da Gruta e do Parque de Avioso - S.Pedro. (Outros serviços especializados)	06/020223						9	332		20.000	20.000					20.332		
2.4.6.8.	06	2010	A	46	Caracterização do Património Florístico e Faunístico do Parque de Avioso - S.Pedro. (Outros trabalhos especializados)	06/020220						9			5.000	5.000					5.000		
2.4.6.8.	01	2012	A	5	Certificação da Quinta da Gruta em Modo de Produção Biológico. (Outros trabalhos especializados)	06/020220						9	157		300	300					457		
2.4.6.8.	03	2015	A	28	Projeto "Uma Horta em cada Escola". (OUTROS SERVIÇOS)	06/02022599						9			20.000	20.000					20.000		
2.4.6.8.	01	2017	A	22	Realização do "Hortíssima, Sorrir é na Maia".				76.700			9	213.910	76.700	30.000	106.700	76.700	76.700	76.700	76.700	627.410		
2.4.6.8.	01	2017	A	22	Prémios, condecorações e ofertas	06/020115			1.500			9		1.500		1.500	1.500	1.500	1.500	1.500			
2.4.6.8.	01	2017	A	22	Outros bens	06/020121			3.500			9		3.500		3.500	3.500	3.500	3.500	3.500			
2.4.6.8.	01	2017	A	22	Transportes	06/020210			100			9		100		100	100	100	100	100			
2.4.6.8.	01	2017	A	22	Publicidade	06/020217			1.100			9		1.100		1.100	1.100	1.100	1.100	1.100			
2.4.6.8.	01	2017	A	22	Outros trabalhos especializados	06/020220			70.000			9		70.000		70.000	70.000	70.000	70.000	70.000			
2.4.6.8.	01	2017	A	22	OUTROS SERVIÇOS	06/02022599			500			9		500		500	500	500	500	500			
2.4.6.8.	02	2017	A	23	Aquisição de publicações e outros bens de consulta para a Ecoteca. (Livros e documentação técnica)	06/020118			500			9		500		500	500	500	500	500	2.500		
2.4.6.8.	03	2017	A	24	Parcerias com associações, entidades ou ONGA (Organizações Não Governamentais do Ambiente) para a promoção da biodiversidade. (OUTROS SERVIÇOS)	06/02022599						9			6.500	6.500					6.500		
2.4.6.8.	02	2018	A	40	Promoção da Estratégia de Bem Estar Animal.				4.250			9	9.304	4.250		4.250	4.250	4.250	4.250	4.250	30.554		
2.4.6.8.	02	2018	A	40	Prémios, condecorações e ofertas	06/020115			800			9		800		800	800	800	800	800			
2.4.6.8.	02	2018	A	40	Outros bens	06/020121			750			9		750		750	750	750	750	750			
2.4.6.8.	02	2018	A	40	Publicidade	06/020217			2.000			9		2.000		2.000	2.000	2.000	2.000	2.000			
2.4.6.8.	02	2018	A	40	Outros trabalhos especializados	06/020220			500			9		500		500	500	500	500	500			
2.4.6.8.	02	2018	A	40	OUTROS SERVIÇOS	06/02022599			200			9		200		200	200	200	200	200			
2.4.6.8.	01	2019	A	70	Re-Educa: Educar para uma Economia Circular.							9			50.000	50.000					50.000		
[5] E - EMPREITADA; A - ADM. DIR.; O - OUTRA; B - AD/EMP.; C - AD/OUTRA					Total :			49.154.314	368.368				129.939.689	49.522.682	12.134.450	61.657.132	47.072.554	45.425.139	43.715.915	42.275.850	8.696.884	403.170.958	

(Em Euro)

Objetivo	Número do projeto		Designação do projeto	Rubrica	T I P	Grupo de Fontes de Financiamento				Fase de	Pagamentos					Total previsto						
						O	R	G	R P		U E	EMPR	Ex.	REALIZADO EM	2021		2021	2021	Períodos seguintes			
														PERÍODOS ANT.	(Financ. Definido)		(Financ. N./ Def.)	(TOTAL)	2022	2023	2024	2025
[1]	Cód	Ano Tip Nóm	[3]	[4]	[5]	[6]	[7]	[8]	[9]	[10]	[11]	[12]	[13]	[14]	[15]	[16]	[17]	[18]=[12]+...+[17]				
2.4.6.8.	01	2021 A 33	Exposição sobre a Biodiversidade. (Seminários, exposições e similares)	06/020216			20.000					20.000	40.000	60.000					60.000			
2.5.			Serviços Culturais, Recreativos e Religiosos				5.027.880					17.800.672	5.027.880	1.442.000	6.469.880	4.922.580	4.787.580	4.656.580	4.786.580	45.331.700		
2.5.1.			Cultura				1.321.100					3.238.722	1.321.100	652.000	1.973.100	1.167.800	1.152.800	1.021.800	1.151.800	9.963.215		
2.5.1.2.			Instalações de Colectividades Culturais e Recreativas				55.000					45.631	55.000	60.000	115.000	20.000	20.000	20.000	20.000	240.631		
2.5.1.2.	10	2002 A 146	Comparticipação na construção, adaptação e melhoramento de instalações destinadas a atividades culturais pertença de outras Associações ou Coletividades de Cultura e Recreio do Concelho (Comparticipação em obras que sempre serão levadas a efeito na directa dependência das Associações). (Instituições sem fins lucrativos)	0103/080701			20.000			9	45.631	20.000		20.000	20.000	20.000	20.000		145.631			
2.5.1.2.	01	2015 A 47	Apoio às obras de beneficiação das instalações da Associação Recreativa Vilanovense, na Freguesia de Vila Nova da Telha. (Instituições sem fins lucrativos)	0103/080701			20.000			9		20.000		20.000					20.000			
2.5.1.2.	02	2018 A 26	Apoio às obras de beneficiação das instalações da Associação Recreativa "Os Bairristas do Formigueiro", na Freguesia de Águas Santas. (Instituições sem fins lucrativos)	0103/080701			15.000			9		15.000		15.000					15.000			
2.5.1.2.	03	2018 A 49	Apoio às obras de beneficiação das instalações do Centro Social, Recreativo e Cultural de S. Pedro de Avioso, na Freguesia do Castelo da Maia. (Instituições sem fins lucrativos)	0103/080701						9			60.000	60.000					60.000			
2.5.1.3.			Realizações Culturais, Exposições, Mostras e Outro				836.500					1.649.928	836.500	388.000	1.224.500	718.200	703.200	572.200	702.200	5.652.528		
2.5.1.3.	08	2002 A 165	Festival Internacional de Teatro Cómico: "Teatro Cómico Maia".	0			135.000			9	775.620	135.000		135.000	135.000	135.000	135.000	135.000	1.451.620			
2.5.1.3.	08	2002 A 165	Publicidade	04/020217			2.000			9		2.000		2.000	2.000	2.000	2.000	2.000				
2.5.1.3.	08	2002 A 165	Outros trabalhos especializados	04/020220			133.000			9		133.000		133.000	133.000	133.000	133.000	133.000				
2.5.1.3.	18	2002 A 176	Realização de Colóquios, Seminários e Conferências. (Seminários, exposições e similares)	04/020216	0		5.000			9	6.365	5.000		5.000	5.000	5.000	5.000	5.000	31.365			
2.5.1.3.	01	2007 A 2	Exposições de Fotografia. (OUTROS SERVIÇOS)	04/02022599	0					9	21.106		50.000	50.000					71.106			
2.5.1.3.	01	2008 A 55	"World Press Photo".	0			21.700			9	123.786	21.700		21.700	21.700	21.700	21.700	21.700	232.286			
2.5.1.3.	01	2008 A 55	Seminários, exposições e similares	0103/020216			18.000			9		18.000		18.000	18.000	18.000	18.000	18.000				
2.5.1.3.	01	2008 A 55	Publicidade	0103/020217			1.850			9		1.850		1,850	1,850	1,850	1,850	1,850				
2.5.1.3.	01	2008 A 55	OUTROS SERVIÇOS	0103/02022599			1.850			9		1.850		1,850	1,850	1,850	1,850	1,850				
2.5.1.3.	02	2014 A 3	Atividades a levar a efeito no âmbito do CENTR'ARTE.	0			4.000			9	13.942	4.000	20.000	24.000	4.000	4.000	4.000	4.000	56.592			
2.5.1.3.	02	2014 A 3	Seminários, exposições e similares	04/020216			1.000			9		1.000		1.000	1.000	1.000	1.000	1.000				
2.5.1.3.	02	2014 A 3	Publicidade	04/020217			1.000			9		1.000		1.000	1.000	1.000	1.000	1.000				
2.5.1.3.	02	2014 A 3	Outros trabalhos especializados	04/020220			1.000			9		1.000		1.000	1.000	1.000	1.000	1.000				
2.5.1.3.	02	2014 A 3	OUTROS SERVIÇOS	04/02022599			1.000			9		1.000		1.000	1.000	1.000	1.000	1.000				
2.5.1.3.	05	2016 A 16	Jazz no Parque. (Outros trabalhos especializados)	04/020220	0		10.000			9	24.000	10.000		10.000	10.000	10.000	10.000		74.000			
[5] E - EMPREITADA; A - ADM. DIR.; O - OUTRA; B - AD/EMP.; C - AD/OUTRA					Total :		49.405.014	368.368				130.950.139	49.773.382	12.304.450	62.077.832	47.268.254	45.620.839	43.911.615	42.471.550	8.696.884	405.388.559	

(Em Euro)

Objetivo	Número do projeto		Designação do projeto	Rubrica	T I P	Grupo de Fontes de Financiamento				Fase de	Pagamentos					Total previsto									
						O	R	G	R P		U E	EMPR	Ex.	REALIZADO EM	2021		2021	2021	Períodos seguintes						
														PERÍODOS ANT.	(Financ. Definido)		(Financ. N./ Def.)	(TOTAL)	2022	2023	2024	2025	Outros		
														[11]	[12]		[12]	[12]	[13]	[14]	[15]	[16]	[17]		
[1]	Cód	Ano	Tip	Núm	[3]	[4]	[5]	[6]	[7]	[8]	[9]	[10]	[11]	[12]	[13]	[14]	[15]	[16]	[17]	[18]=[12]+...+[17]					
2.5.1.3.	06	2016	A	17	Atividades na área da Arqueologia. (Outros trabalhos especializados)	06/020220	0		20.300				9		20.300		20.300	1.000	1.000						22.300
2.5.1.3.	07	2016	A	18	Licenciamentos de espetáculos.		0	6.000					9	10.243	6.000	6.000	6.000	6.000	6.000	6.000	6.000	6.000			40.320
2.5.1.3.	07	2016	A	18	OUTROS SERVIÇOS	04/02022599		3.000							3.000	3.000	3.000	3.000	3.000	3.000	3.000				
2.5.1.3.	07	2016	A	18	OUTROS SERVIÇOS	05/02022599		3.000							3.000	3.000	3.000	3.000	3.000	3.000	3.000				
2.5.1.3.	09	2016	A	20	Cartão Cultural (Círculo Maiato Cultura é Vida). (OUTROS SERVIÇOS)	04/02022599	0						9			5.000	5.000								5.000
2.5.1.3.	10	2016	A	21	Contratos e parcerias com entidades produtoras de eventos culturais. (Outros trabalhos especializados)	04/020220	0		50.000				9	120.078	50.000	50.000	50.000	50.000	50.000	50.000	50.000				370.078
2.5.1.3.	03	2018	A	11	Mês da Arquitetura.			20.500					9	57.441	20.500	20.500	20.500	20.500	20.500	20.500	20.500				159.941
2.5.1.3.	03	2018	A	11	Publicidade	04/020217		7.000							7.000	7.000	7.000	7.000	7.000	7.000	7.000				
2.5.1.3.	03	2018	A	11	Outros trabalhos especializados	04/020220		13.500							13.500	13.500	13.500	13.500	13.500	13.500	13.500				
2.5.1.3.	04	2018	A	55	Comemoração dos 500 anos do "Foral da Maia" - Cinco Centos de Cividade.			145.000					9	266.320	145.000	145.000	145.000	145.000							596.309
2.5.1.3.	04	2018	A	55	Outros trabalhos especializados	0103/020220		9.000							9.000	9.000	9.000	9.000							
2.5.1.3.	04	2018	A	55	Prémios, condecorações e ofertas	04/020115		5.000							5.000	5.000	5.000								
2.5.1.3.	04	2018	A	55	Outros	04/02011603		25.000							25.000	25.000	25.000								
2.5.1.3.	04	2018	A	55	Estudos, pareceres, projetos e consultadoria	04/020214		55.000							55.000	55.000	55.000								
2.5.1.3.	04	2018	A	55	Seminários, exposições e similares	04/020216		1.000							1.000	1.000	1.000								
2.5.1.3.	04	2018	A	55	Publicidade	04/020217		15.000							15.000	15.000	15.000								
2.5.1.3.	04	2018	A	55	Outros trabalhos especializados	04/020220		35.000							35.000	35.000	35.000								
2.5.1.3.	01	2019	A	3	"MaiaFest Music Meeting".			68.000					9	52.300	68.000	68.000	68.000	68.000	68.000	68.000	68.000				392.300
2.5.1.3.	01	2019	A	3	Outros trabalhos especializados	04/020220		63.000							63.000	63.000	63.000	63.000	63.000	63.000	63.000				
2.5.1.3.	01	2019	A	3	OUTROS SERVIÇOS	04/02022599		5.000							5.000	5.000	5.000	5.000	5.000	5.000					
2.5.1.3.	02	2019	A	4	Maia ao Palco: Programa de artes performativas de teatro amador. (Outros trabalhos especializados)	04/020220		5.000					9	5.000	5.000	5.000	5.000	5.000	5.000	5.000	5.000				30.000
2.5.1.3.	03	2019	A	5	Realização de espetáculos e concertos.			21.000					9	27.343	21.000	21.000	21.000	21.000	21.000	21.000	21.000				137.450
2.5.1.3.	03	2019	A	5	Transportes	04/020210		1.000							1.000	1.000	1.000	1.000	1.000	1.000					
2.5.1.3.	03	2019	A	5	Outros trabalhos especializados	04/020220		15.000							15.000	15.000	15.000	15.000	15.000	15.000					
2.5.1.3.	03	2019	A	5	OUTROS SERVIÇOS	04/02022599		5.000							5.000	5.000	5.000	5.000	5.000	5.000					
2.5.1.3.	04	2019	A	61	Bienal da Maia.			130.000					9	146.384	130.000	130.000	130.000	130.000	130.000	130.000	130.000				536.384
2.5.1.3.	04	2019	A	61	Publicidade	04/020217		25.000							25.000	25.000	25.000	25.000	25.000	25.000					
2.5.1.3.	04	2019	A	61	Outros trabalhos especializados	04/020220		105.000							105.000	105.000	105.000	105.000	105.000	105.000					
2.5.1.3.	01	2020	A	13	Núcleo de Fotografia Alfredo Cunha. (Outros trabalhos especializados)	04/020220	0	5.000					9		5.000	5.000	5.000	5.000	5.000	5.000					25.000
2.5.1.3.	02	2020	A	14	Realização do evento "Maia Symphonic". (Outros trabalhos especializados)	04/020220	0	54.000					9		54.000	54.000	54.000	54.000	54.000	54.000	54.000				270.000
2.5.1.3.	03	2020	A	15	Festival Internacional de Blues. (Outros trabalhos especializados)	04/020220	0	35.000					9		35.000	35.000	35.000	35.000	35.000	35.000	35.000				204.476
[5] E - EMPREITADA; A - ADM. DIR.; O - OUTRA; B - AD/EMP.; C - AD/OUTRA						Total :		49.964.814	368.368					131.635.248	50.333.182	12.309.450	62.642.632	47.678.754	46.016.339	44.176.115	42.866.050	8.696.884		408.178.116	

(Em Euro)

Objetivo	Número do projeto		Designação do projeto	Rubrica	T I P	Grupo de Fontes de Financiamento				Fase de	Pagamentos					Total previsto						
						O	R	G	R P		U E	EMPR	Ex.	REALIZADO EM	2021		2021	2021	Períodos seguintes			
														PERÍODOS ANT.	(Financ. Definido)		(Financ. N./ Def.)	(TOTAL)	2022	2023	2024	2025
[1]	Cód	Ano Tip Núm	[3]	[4]	[5]	[6]	[7]	[8]	[9]	[10]	[11]	[12]	[13]	[14]	[15]	[16]	[17]	[18]=[12]+...+[17]				
2.5.1.3.	04	2020 A 16	Pensar o Estado da Arte - Teatro e Arte Contemporânea. (Outros trabalhos especializados)	04/020220	O		15.000			9		15.000		15.000	15.000	15.000	15.000	15.000	75.000			
2.5.1.3.	05	2020 A 17	Artes de Rua - Fotografia. (Outros trabalhos especializados)	04/020220	O		30.000			9		30.000	50.000	80.000	80.000	80.000	80.000	80.000	400.000			
2.5.1.3.	06	2020 A 18	Artes de Rua - Cinema.		O		11.000			9		11.000	20.000	31.000	7.000	7.000	7.000	7.000	63.000			
2.5.1.3.	06	2020 A 18	Seminários, exposições e similares	04/020216			6.000					6.000		6.000	6.000	6.000	6.000	6.000				
2.5.1.3.	06	2020 A 18	Outros trabalhos especializados	04/020220			1.000					1.000		1.000	1.000	1.000	1.000	1.000				
2.5.1.3.	06	2020 A 18	OUTRAS	04/04080202			4.000					4.000		4.000								
2.5.1.3.	07	2020 A 23	Projeto "Porto e Norte - Pontes de Humor". (Outros trabalhos especializados)	04/020220	O					9			5.000	5.000					5.000			
2.5.1.3.	08	2020 A 55	Programa "Cultura para todos". (OUTROS SERVIÇOS)	04/02022599	O		30.000			9		30.000	238.000	268.000	30.000	30.000	30.000	30.000	388.000			
2.5.1.3.	01	2021 A 16	"Open House" Porto. (Publicidade)	04/020217			15.000					15.000		15.000					15.000			
2.5.1.4.			Museus e Arquivos Municipais				24.000					24.000	120.000	144.000	24.000	24.000	24.000	24.000	240.000			
2.5.1.4.	01	2002	"Museu de História e Etnologia da Terra da Maia"				5.000					5.000	40.000	45.000	5.000	5.000	5.000	5.000	65.000			
2.5.1.4.	01	2002 A 186	Realização de trabalhos e outras intervenções de conservação de Património. (Outros trabalhos especializados)	04/020220	O		5.000			9		5.000	40.000	45.000	5.000	5.000	5.000	5.000	65.000			
2.5.1.4.	02	2016 A 22	Promoção de novos polos museológicos. (OUTROS SERVIÇOS)	04/02022599	O					9			30.000	30.000					30.000			
2.5.1.4.	02	2017 A 33	Realização de atividades culturais.		O		4.000			9		4.000	30.000	34.000	4.000	4.000	4.000	4.000	50.000			
2.5.1.4.	02	2017 A 33	Seguros	04/020212			2.000					2.000		2.000	2.000	2.000	2.000	2.000				
2.5.1.4.	02	2017 A 33	Seminários, exposições e similares	04/020216			2.000					2.000		2.000	2.000	2.000	2.000	2.000				
2.5.1.4.	01	2020 A 12	Preservação de documentos históricos do Arquivo Municipal. (Outros trabalhos especializados)	03/020220	O		10.000			9		10.000		10.000	10.000	10.000	10.000	10.000	50.000			
2.5.1.4.	03	2020 A 19	Workshops, Atividades e Projetos Culturais. (Outros trabalhos especializados)	04/020220	O		5.000			9		5.000	20.000	25.000	5.000	5.000	5.000	5.000	45.000			
2.5.1.5.			Estudos e Outras Publicações				15.500					51.217	15.500	15.500	15.500	15.500	15.500	15.500	131.367			
2.5.1.5.	02	2002 A 192	Edição ou reedição de outras Publicações.		O		15.500			9	51.217	15.500		15.500	15.500	15.500	15.500	15.500	131.367			
2.5.1.5.	02	2002 A 192	Prêmios, condecorações e ofertas	04/020115			3.000					3.000		3.000	3.000	3.000	3.000	3.000				
2.5.1.5.	02	2002 A 192	Outros	04/02011603			500					500		500	500	500	500	500				
2.5.1.5.	02	2002 A 192	Publicidade	04/020217			11.000					11.000		11.000	11.000	11.000	11.000	11.000				
2.5.1.5.	02	2002 A 192	Outros trabalhos especializados	04/020220			1.000					1.000		1.000	1.000	1.000	1.000	1.000				
2.5.1.6.			Informação e Comunicação				20.000					37.549	20.000	20.000	20.000	20.000	20.000	20.000	137.549			
2.5.1.6.	01	2017 A 34	Edição, produção gráfica e distribuição de materiais de divulgação. (Publicidade)	04/020217	O		20.000			9	37.549	20.000		20.000	20.000	20.000	20.000	20.000	137.549			
2.5.1.7.			Realizações Culturais, Exposições, Mostras e Outro				103.200					244.595	103.200	34.000	137.200	103.200	103.200	103.200	810.410			
2.5.1.7.	02	2002 A 187	Aquisição de fundos bibliográficos com destino à Biblioteca Municipal. (Material de educação, cultura e recreio)	04/020120	O		30.000			9	110.795	30.000		30.000	30.000	30.000	30.000	30.000	275.786			
[5] E - EMPREITADA; A - ADM. DIR.; O - OUTRA; B - AD/EMP.; C - AD/OUTRA					Total :		50.155.314	368.368				131.834.810	50.523.682	12.742.450	63.266.132	47.900.254	46.237.839	44.397.615	43.087.550	8.696.884	409.908.819	

(Em Euro)

Objetivo	Número do projeto		Designação do projeto	Rubrica	T I P	Grupo de Fontes de Financiamento				Fase de	Pagamentos					Total previsto						
						O	R G	R P	U E		EMPR	Ex.	REALIZADO EM	2021	2021		2021	Períodos seguintes				
													PERÍODOS ANT.	(Financ. Definido)	(Financ. N./ Def.)		(TOTAL)					
																		2022	2023	2024	2025	Outros
[1]	Cód	Ano Tip Nóm	[3]	[4]	[5]	[6]	[7]	[8]	[9]	[10]	[11]	[12]	[13]	[14]	[15]	[16]	[17]	[18]=[12]+...+[17]				
2.5.1.7.	03	2002 A 313	Restauro e Encadernação de Livros e Publicações do Acervo Municipal. (Outros trabalhos especializados)	04/020220	O		5.000			9	2.435	5.000		5.000	5.000	5.000	5.000	27.435				
2.5.1.7.	01	2012 A 21	Feira do Livro da Maia.		O		40.000			9	61.128	40.000		40.000	40.000	40.000	40.000	261.628				
2.5.1.7.	01	2012 A 21	Locação de outros bens	04/020208			28.000					28.000		28.000	28.000	28.000	28.000					
2.5.1.7.	01	2012 A 21	Publicidade	04/020217			3.000					3.000		3.000	3.000	3.000	3.000					
2.5.1.7.	01	2012 A 21	Outros trabalhos especializados	04/020220			7.000					7.000		7.000	7.000	7.000	7.000					
2.5.1.7.	01	2012 A 21	OUTROS SERVIÇOS	04/02022599			2.000					2.000		2.000	2.000	2.000	2.000					
2.5.1.7.	02	2012 A 22	Programa LS2 - Leituras Sentidos e Saberes.		O		3.400			9	10.297	3.400		3.400	3.400	3.400	3.400	27.297				
2.5.1.7.	02	2012 A 22	Transportes	04/020210			3.000					3.000		3.000	3.000	3.000	3.000					
2.5.1.7.	02	2012 A 22	Outros trabalhos especializados	04/020220			200					200		200	200	200	200					
2.5.1.7.	02	2012 A 22	OUTROS SERVIÇOS	04/02022599			200					200		200	200	200	200					
2.5.1.7.	05	2012 A 25	Cartão de Utilizador da Rede de Bibliotecas da Maia. (Outros bens)	04/020121	O		1.000			9	2.525	1.000		1.000	1.000	1.000	1.000	7.525				
2.5.1.7.	02	2016 A 24	Atividades diversas de ação cultural.		O		10.000			9	49.542	10.000	30.000	40.000	10.000	10.000	10.000	129.867				
2.5.1.7.	02	2016 A 24	Publicidade	04/020217			2.000					2.000		2.000	2.000	2.000	2.000					
2.5.1.7.	02	2016 A 24	Outros trabalhos especializados	04/020220			6.000					6.000		6.000	6.000	6.000	6.000					
2.5.1.7.	02	2016 A 24	OUTROS SERVIÇOS	04/02022599			2.000					2.000		2.000	2.000	2.000	2.000					
2.5.1.7.	05	2016 A 27	Mês do Livro e da Leitura. (OUTROS SERVIÇOS)	04/02022599	O					9			4.000	4.000				4.000				
2.5.1.7.	01	2019 A 6	Férias Culturais.				2.100			9	4.073	2.100		2.100	2.100	2.100	2.100	14.573				
2.5.1.7.	01	2019 A 6	Prémios, condecorações e ofertas	04/020115			500					500		500	500	500	500					
2.5.1.7.	01	2019 A 6	Outros bens	04/020121			1.000					1.000		1.000	1.000	1.000	1.000					
2.5.1.7.	01	2019 A 6	Outros trabalhos especializados	04/020220			200					200		200	200	200	200					
2.5.1.7.	01	2019 A 6	Utilização de infraestruturas de transportes	04/020221			200					200		200	200	200	200					
2.5.1.7.	01	2019 A 6	OUTROS SERVIÇOS	04/02022599			200					200		200	200	200	200					
2.5.1.7.	03	2019 A 8	Jornadas da Rede de Bibliotecas da Maia.				1.700			9	3.800	1.700		1.700	1.700	1.700	1.700	12.300				
2.5.1.7.	03	2019 A 8	Formação	04/020215			1.000					1.000		1.000	1.000	1.000	1.000					
2.5.1.7.	03	2019 A 8	Publicidade	04/020217			200					200		200	200	200	200					
2.5.1.7.	03	2019 A 8	Outros trabalhos especializados	04/020220			300					300		300	300	300	300					
2.5.1.7.	03	2019 A 8	OUTROS SERVIÇOS	04/02022599			200					200		200	200	200	200					
2.5.1.7.	01	2020 A 22	"Contamina" - Festival de Contos da Maia. (Outros trabalhos especializados)	04/020220	O		10.000			9		10.000		10.000	10.000	10.000	10.000	50.000				
2.5.1.8.			Instrumentos de Ação Cultural				216.900				820.783	216.900		216.900	216.900	216.900	216.900	2.046.306				
2.5.1.8.	01	2014 A 33	Contrato de Prestação de Serviços a celebrar entre o Município da Maia e a "Fundação do Conservatório de Música da Maia", no âmbito do Plano Estratégico de Desenvolvimento Artístico e Fomento da Cultura Musical para o Concelho da Maia. (Outros trabalhos especializados)	0103/020220	O		185.000			9	797.318	185.000		185.000	185.000	185.000	185.000	1.862.046				
2.5.1.8.	01	2019 A 16	Atividades do Centro Documental e de Interpretação Urbana Arquiteto João Álvaro Rocha.				27.900			9	23.465	27.900		27.900	27.900	27.900	27.900	164.259				
2.5.1.8.	01	2019 A 16	Encargos de instalações	04/020201			2.000					2.000		2.000	2.000	2.000	2.000					
2.5.1.8.	01	2019 A 16	Comunicações	04/020209			800					800		800	800	800	800					
2.5.1.8.	01	2019 A 16	Outros trabalhos especializados	04/020220			100					100		100	100	100	100					
[5] E - EMPREITADA; A - ADM. DIR.; O - OUTRA; B - AD/EMP.; C - AD/OUTRA						Total :	50.441.414	368.368			132.789.393	50.809.782	12.776.450	63.586.232	48.186.354	46.523.939	44.683.715	43.373.650	8.696.884	412.469.750		

(Em Euro)

Objetivo	Número do projeto		Designação do projeto	Rubrica	T I P	Grupo de Fontes de Financiamento				Fase de	Pagamentos					Total previsto						
						O	R	G	R P		U E	EMPR	Ex.	REALIZADO EM	2021		2021	2021	Períodos seguintes			
														PERÍODOS ANT.	(Financ. Definido)		(Financ. N./ Def.)	(TOTAL)	2022	2023	2024	2025
[1]	Cód	Ano Tip Núm	[3]	[4]	[5]	[6]	[7]	[8]	[9]	[10]	[11]	[12]	[13]	[14]	[15]	[16]	[17]	[18]=[12]+...+[17]				
2.5.1.8.	01	2019 A 16	OUTROS SERVIÇOS	04/02022599			25.000					25.000			25.000	25.000						
2.5.1.8.	01	2020 A 21	Bolsa de Mérito Cultural. (OUTROS SERVIÇOS)	04/02022599	0		4.000			9		4.000			4.000	4.000						
2.5.1.9.			Apoios a Colectividades Culturais e Recreativas				50.000				389.018	50.000	50.000	100.000	50.000	50.000	50.000	50.000	20.000			
2.5.1.9.	01	2011 A 41	Apoio à aquisição de viaturas por parte de Associações ou Coletividades Culturais e Recreativas. (Instituições sem fins lucrativos)	0103/080701			10.000			9	8.000	10.000			10.000	10.000			58.000			
2.5.1.9.	02	2011 A 42	Apoios a Associações e Coletividades Culturais ou Recreativas, com vista ao financiamento de suas atividades.				35.000			9	381.018	35.000			35.000	35.000			571.423			
2.5.1.9.	02	2011 A 42	Instituições sem fins lucrativos	0103/040701			30.000					30.000			30.000	30.000						
2.5.1.9.	02	2011 A 42	Instituições sem fins lucrativos	0103/080701			5.000					5.000			5.000	5.000						
2.5.1.9.	01	2013 A 28	Apoio às obras de conclusão do Edifício Sede da Associação Cultural e Recreativa "Os Fontineiros da Maia", na Freguesia de Águas Santas. (Instituições sem fins lucrativos)	0103/080701			5.000			9		5.000	50.000	55.000	5.000	5.000	5.000	5.000	75.000			
2.5.2.			Desporto, Recreio e Lazer				3.292.880				14.438.955	3.292.880	440.000	3.732.880	3.412.880	3.302.880	3.302.880	3.302.880	33.142.695			
2.5.2.2.			Apoios a colectividades desportivas				1.645.000				7.717.512	1.645.000	290.000	1.935.000	1.695.000	1.585.000	1.585.000	1.585.000	17.217.241			
2.5.2.2.	05	2002 A 225	Apoio à aquisição de viaturas por parte de Associações ou Coletividades Desportivas. (Instituições sem fins lucrativos)	0103/080701			40.000			9	41.867	40.000	100.000	140.000	40.000				221.867			
2.5.2.2.	06	2002 A 226	Apoios financeiros a conceder a diversas Associações e Coletividades do Concelho, com vista ao melhoramento ou ampliação das suas instalações, ao equipamento ou reequipamento das mesmas e à construção das suas instalações.(Complicação de obras que serão levadas a cabo pelas respectivas Associações). (Instituições sem fins lucrativos)	0103/080701			20.000			9	207.711	20.000	40.000	60.000	20.000				296.365			
2.5.2.2.	03	2010 A 74	Apoios a Associações e Coletividades com vista ao financiamento de suas atividades.				1.350.000			9	6.676.073	1.350.000	50.000	1.400.000	1.350.000	1.350.000	1.350.000	1.350.000	14.425.087			
2.5.2.2.	03	2010 A 74	Instituições sem fins lucrativos	0103/040701			1.300.000					1.300.000			1.300.000	1.300.000	1.300.000	1.300.000				
2.5.2.2.	03	2010 A 74	OUTRAS	0103/04080202			50.000					50.000			50.000	50.000	50.000	50.000				
2.5.2.2.	01	2012 A 8	Encargos com as inscrições de Jovens Praticantes de Associações e Coletividades da Maia - Protocolo com as Associações Distritais. (Instituições sem fins lucrativos)	0103/040701			125.000			9	462.651	125.000	30.000	155.000	125.000	125.000	125.000	125.000	1.226.239			
2.5.2.2.	01	2016 A 34	Comparticipações decorrentes de acordos de cedência de instalações desportivas a Associações suas utilizadoras. (Instituições sem fins lucrativos)	0103/040701			110.000			9	329.210	110.000	20.000	130.000	110.000	110.000	110.000	110.000	947.682			
2.5.2.2.	01	2020 A 46	Apoio às obras do futuro edifício sede do Clube Académico de Pedrouços, na freguesia de Pedrouços. (Instituições sem fins lucrativos)	0103/080701						9			50.000	50.000	50.000				100.000			
2.5.2.4.			Atividades Desportivas				1.647.880				6.721.443	1.647.880	130.000	1.777.880	1.717.880	1.717.880	1.717.880	1.717.880	15.905.454			
[5] E - EMPREITADA; A - ADM. DIR.; O - OUTRA; B - AD/EMP.; C - AD/OUTRA						Total :	52.140.414	368.368			140.895.923	52.508.782	13.116.450	65.625.232	49.935.354	48.162.939	46.322.715	45.012.650	8.696.884	430.411.414		

(Em Euro)

Objetivo	Número do projeto		Designação do projeto	Rubrica	T I P	Grupo de Fontes de Financiamento				Fase de	Pagamentos					Total previsto							
						O	R	G	R P		U E	EMPR	Ex.	REALIZADO EM	2021		2021	2021	Períodos seguintes				
														PERÍODOS ANT.	(Financ. Definido)		(Financ. N./ Def.)	(TOTAL)	2022	2023	2024	2025	Outros
[1]	Cód	Ano	Tip	Núm	[3]	[4]	[5]	[6]	[7]	[8]	[9]	[10]	[11]	[12]	[13]	[14]	[15]	[16]	[17]	[18]=[12]+...+[17]			
2.5.2.4.	01	2013	A	8	"Maia Desporto para Todos"- "Taça Internacional Maia Jovem", em Ténis;- Liga Municipal de Futsal;- Jogos Desportivos da Maia;- Clube Maia Sénior;- Dia Metropolitano dos Avós;- Jogos Maia Sénior;- Férias Desportivas Seniores; - Convenção "Maia Fitness";- Dia do Desporto Adaptado;- Dia Mundial do Skate;- Gala do Desporto;- Maia a Caminhar;- Maia, 1.000 a pedalari;- Programa "Maia Saudável";- Percursos pedestres no Parque Urbano de Avisos; - Torneio Inter-Concelhos, em futebol;- Torneios e eventos a realizar no Complexo Municipal de Ginástica;- Torneios e eventos a realizar no Complexo Municipal de Ténis;- Torneios e eventos a realizar nos Complexos Municipais de Piscinas; - Ações de divulgação de diversas modalidades desportivas; - Férias Desportivas Municipais - na Páscoa e no verão.		O		1.609.880				9	6.721.443	1.609.880	100.000	1.709.880	1.709.880	1.709.880	1.709.880	15.805.454		
2.5.2.4.	01	2013	A	8	Pessoal em regime de tarefa ou avença	05/010107		885.480					9	885.480		885.480	885.480	885.480	885.480				
2.5.2.4.	01	2013	A	8	Outros	05/01030503		6.000					9	6.000		6.000	6.000	6.000	6.000				
2.5.2.4.	01	2013	A	8	Gasóleo	05/02010202		100					9	100		100	100	100	100				
2.5.2.4.	01	2013	A	8	Limpeza e higiene	05/020104		250					9	250		250	250	250	250				
2.5.2.4.	01	2013	A	8	Alimentação - Refeições confeccionadas	05/020105		12.500					9	12.500		12.500	12.500	12.500	12.500				
2.5.2.4.	01	2013	A	8	Material de escritório	05/020108		200					9	200		200	200	200	200				
2.5.2.4.	01	2013	A	8	Material de consumo clínico	05/020111		250					9	250		250	250	250	250				
2.5.2.4.	01	2013	A	8	Material de consumo hoteleiro	05/020113		150					9	150		150	150	150	150				
2.5.2.4.	01	2013	A	8	Prémios, condecorações e ofertas	05/020115		31.500					9	31.500		31.500	31.500	31.500	31.500				
2.5.2.4.	01	2013	A	8	Ferramentas e utensílios	05/020117		50					9	50		50	50	50	50				
2.5.2.4.	01	2013	A	8	Material de educação, cultura e recreio	05/020120		7.500					9	7.500		7.500	7.500	7.500	7.500				
2.5.2.4.	01	2013	A	8	Outros bens	05/020121		550					9	550		550	550	550	550				
2.5.2.4.	01	2013	A	8	Locação de outros bens	05/020208		6.650					9	6.650		6.650	6.650	6.650	6.650				
2.5.2.4.	01	2013	A	8	Transportes	05/020210		37.000					9	37.000		37.000	37.000	37.000	37.000				
2.5.2.4.	01	2013	A	8	Representação dos serviços	05/020211		4.200					9	4.200		4.200	4.200	4.200	4.200				
2.5.2.4.	01	2013	A	8	Seguros	05/020212		100					9	100		100	100	100	100				
2.5.2.4.	01	2013	A	8	Publicidade	05/020217		15.000					9	15.000		15.000	15.000	15.000	15.000				
2.5.2.4.	01	2013	A	8	Vigilância e segurança	05/020218		100					9	100		100	100	100	100				
2.5.2.4.	01	2013	A	8	Outros trabalhos especializados	05/020220		237.000					9	237.000		237.000	237.000	237.000	237.000				
2.5.2.4.	01	2013	A	8	Serviços de saúde	05/020222		100					9	100		100	100	100	100				
2.5.2.4.	01	2013	A	8	OUTROS SERVIÇOS	05/02022599		141.100					9	141.100		141.100	141.100	141.100	141.100				
2.5.2.4.	01	2013	A	8	Instituições sem fins lucrativos	05/040701		224.100					9	224.100		224.100	224.100	224.100	224.100				
2.5.2.4.	01	2019	A	10	Centro de Alto Rendimento (CAR) da Maia - Apoio às atividades das modalidades de ginástica, atletismo e ténis. (OUTROS SERVIÇOS)	05/02022599		5.000					9	5.000	20.000	25.000				25.000			
2.5.2.4.	02	2019	A	11	Plano Municipal do Desporto. (Estudos, pareceres, projetos e consultadoria)	05/020214		30.000					9	30.000	10.000	40.000	5.000	5.000	5.000	5.000	60.000		
2.5.2.4.	01	2020	A	39	Unidades de Apoio ao Alto Rendimento em Escolas Secundárias - UAARE. (OUTROS SERVIÇOS)	05/02022599		3.000					9	3.000		3.000	3.000	3.000	3.000	3.000	15.000		
2.5.2.5.					Outras Realizações Desportivas									20.000	20.000					20.000			
2.5.2.5.	03	2013	A	11	Edição e produção gráfica de publicações. (Outros trabalhos especializados)	05/020220							9		20.000	20.000				20.000			
2.5.3.					Outras Atividades Cívicas e Religiosas									17.700	100.000	100.000				117.700			
[5] E - EMPREITADA; A - ADM. DIR.; O - OUTRA; B - AD/EMP.; C - AD/OUTRA					Total :			53.788.294	368.368					147.617.366	54.156.662	13.266.450	67.423.112	51.653.234	49.880.819	48.040.595	46.730.530	8.696.884	446.336.868

(Em Euro)

Objetivo	Número do projeto		Designação do projeto	Rubrica	T I P	Grupo de Fontes de Financiamento				Fase de	Pagamentos					Total previsto						
						O	R	G	R P		U E	EMPR	Ex.	REALIZADO EM	2021		2021	2021	Períodos seguintes			
														PERÍODOS ANT.	(Financ. Definido)		(Financ. N./ Def.)	(TOTAL)	2022	2023	2024	2025
[1]	Cód	Ano Tip Núm	[3]	[4]	[5]	[6]	[7]	[8]	[9]	[10]	[11]	[12]	[13]	[14]	[15]	[16]	[17]	[18]=[12]+...+[17]				
2.5.3.	01	2019 A 67	Comparticipação na obra de restauro do Órgão de Tubos da Igreja Matriz de Vila Nova da Telha, a ser levada a efeito pela respetiva Comissão de Fábrica. (Instituições sem fins lucrativos)	0103/080701							17.700		100.000	100.000					117.700			
2.5.4.			JUVENTUDE				391.900				83.659	391.900	25.000	416.900	324.900	324.900	324.900	324.900	1.800.159			
2.5.4.2.			Iniciativas e Actividades				391.900				83.659	391.900	25.000	416.900	324.900	324.900	324.900	324.900	1.800.159			
2.5.4.2.	13	2002 A 215	Promoção de ações de formação para Jovens, a levar a efeito no âmbito das atividades do Forum Jovem da Maia, do Centro de Juventude da Casa do Alto e das Lojas da Juventude. (OUTROS SERVIÇOS)	05/02022599	O		2.000					2.000		2.000	5.000	5.000	5.000	5.000	22.000			
2.5.4.2.	03	2011 A 48	"Conselho Municipal de Juventude". (OUTROS SERVIÇOS)	05/02022599	O		1.000					1.000		1.000	1.000	1.000	1.000	1.000	5.000			
2.5.4.2.	01	2012 A 26	Apoios a Associações Juvenis do Concelho, com vista ao financiamento de suas atividades.		O		15.500				49.626	15.500		15.500	15.500	15.500	15.500	15.500	127.126			
2.5.4.2.	01	2012 A 26	Instituições sem fins lucrativos	0103/040701			15.000					15.000		15.000	15.000	15.000	15.000	15.000				
2.5.4.2.	01	2012 A 26	Instituições sem fins lucrativos	0103/080701			500					500		500	500	500	500	500				
2.5.4.2.	01	2017 A 52	Apoio aos encargos com as inscrições de Escuteiros no CNE e de Escoteiros na AEP. (Instituições sem fins lucrativos)	0103/040701			12.000				33.295	12.000		12.000	12.000	12.000	12.000	12.000	93.295			
2.5.4.2.	01	2018 A 6	Bolsa de apoio a jovens de elevado potencial. (Outros trabalhos especializados)	0103/020220			10.000					10.000		10.000					10.000			
2.5.4.2.	03	2018 A 28	"Maiact" - Festival da Juventude. (OUTROS SERVIÇOS)	05/02022599	O		25.000					25.000	25.000	50.000					50.000			
2.5.4.2.	01	2019 A 12	Plano Municipal da Juventude.				25.000					25.000		25.000	5.000	5.000	5.000	5.000	45.000			
2.5.4.2.	01	2019 A 12	Outros trabalhos especializados	05/020220			20.000					20.000		20.000								
2.5.4.2.	01	2019 A 12	OUTROS SERVIÇOS	05/02022599			5.000					5.000		5.000	5.000	5.000	5.000	5.000				
2.5.4.2.	02	2019 A 13	Orçamento Participativo Jovem.				75.000				738	75.000		75.000	60.000	60.000	60.000	60.000	315.738			
2.5.4.2.	02	2019 A 13	Estudos, pareceres, projetos e consultadoria	05/020214			2.000					2.000		2.000								
2.5.4.2.	02	2019 A 13	Outros trabalhos especializados	05/020220			23.000					23.000		23.000	10.000	10.000	10.000	10.000				
2.5.4.2.	02	2019 A 13	OUTROS SERVIÇOS	05/02022599			50.000					50.000		50.000	50.000	50.000	50.000	50.000				
2.5.4.2.	01	2020 A 26	Conceção e gestão de imagem e comunicação na área da Juventude. (Outros trabalhos especializados)	05/020220			2.000					2.000		2.000	2.000	2.000	2.000	2.000	10.000			
2.5.4.2.	01	2021 A 37	"Maia dá Mundo aos Jovens". (Transportes)	05/020210			140.000					140.000		140.000	140.000	140.000	140.000	140.000	700.000			
2.5.4.2.	02	2021 A 51	Maia Juventude em Movimento - MJM				84.400					84.400		84.400	84.400	84.400	84.400	84.400	422.000			
2.5.4.2.	02	2021 A 51	Material de escritório	05/020108			500					500		500	500	500	500	500				
2.5.4.2.	02	2021 A 51	Material de consumo hoteleiro	05/020113			100					100		100	100	100	100	100				
2.5.4.2.	02	2021 A 51	Prémios, condecorações e ofertas	05/020115			2.000					2.000		2.000	2.000	2.000	2.000	2.000				
2.5.4.2.	02	2021 A 51	Material de educação, cultura e recreio	05/020120			200					200		200	200	200	200	200				
2.5.4.2.	02	2021 A 51	Outros bens	05/020121			200					200		200	200	200	200	200				
2.5.4.2.	02	2021 A 51	Limpeza e higiene	05/020202			100					100		100	100	100	100	100				
2.5.4.2.	02	2021 A 51	Locação de outros bens	05/020208			600					600		600	600	600	600	600				
2.5.4.2.	02	2021 A 51	Transportes	05/020210			6.000					6.000		6.000	6.000	6.000	6.000	6.000				
2.5.4.2.	02	2021 A 51	Seguros	05/020212			100					100		100	100	100	100	100				
2.5.4.2.	02	2021 A 51	Publicidade	05/020217			4.600					4.600		4.600	4.600	4.600	4.600	4.600				
2.5.4.2.	02	2021 A 51	Outros trabalhos especializados	05/020220			60.000					60.000		60.000	60.000	60.000	60.000	60.000				
[5] E - EMPREITADA; A - ADM. DIR.; O - OUTRA; B - AD/EMP.; C - AD/OUTRA				Total :			54.180.194	368.368			147.718.726	54.548.562	13.391.450	67.940.012	51.978.134	50.205.719	48.365.495	47.055.430	8.696.884	448.254.727		

(Em Euro)

Objetivo	Número do projeto		Designação do projeto	Rubrica	T I P	Grupo de Fontes de Financiamento				Fase de	Pagamentos					Total previsto					
						O R G	R P	U E	EMPR		Ex.	REALIZADO EM	2021	2021	2021		Períodos seguintes				
												PERÍODOS ANT.	(Financ. Definido)	(Financ. N./ Def.)	(TOTAL)						
													[11]	[12]	[12]		[12]	2022	2023	2024	2025
[1]	Cód Ano Tip Núm	[2]	[3]	[4]	[5]	[6]	[7]	[8]	[9]	[10]	[11]	[12]	[13]	[14]	[15]	[16]	[17]	[18]=[12]+...+[17]			
2.5.4.2.	02	2021	A 51	OUTROS SERVIÇOS	05/02022599		8.000					8.000									
2.5.4.2.	02	2021	A 51	Instituições sem fins lucrativos	05/040701		2.000					2.000									
2.5.5.				RELAÇÕES INTERNACIONAIS			22.000					21.635	22.000	225.000	247.000	17.000	7.000	7.000	7.000	307.931	
2.5.5.	01	2011	A 30	Promoção e apoio à realização de Missões Empresariais. (Deslocações e estadas)	0103/020213					9	12.800		25.000	25.000						37.800	
2.5.5.	01	2016	A 11	Atividades a levar a efeito no âmbito de Protocolos de Geminação ou de Cooperação. (OUTROS SERVIÇOS)	0103/02022599					9			30.000	30.000						30.000	
2.5.5.	02	2016	A 45	Atividades no âmbito da cooperação internacional. (OUTROS SERVIÇOS)	0103/02022599		7.000			9	5.502	7.000		7.000	7.000	7.000	7.000			41.799	
2.5.5.	01	2017	A 39	Participação do Município na "Rede Intermunicipal de Cooperação para o Desenvolvimento". (OUTROS SERVIÇOS)	0103/02022599		5.000			9	3.030	5.000	20.000	25.000	5.000					33.030	
2.5.5.	01	2018	A 43	Ações de cooperação a desenvolver com países de língua oficial portuguesa. (Resto do mundo - Países terceiros e organizações internacionais)	0103/040903		5.000			9		5.000	50.000	55.000	5.000					60.000	
2.5.5.	02	2018	A 44	Realização ou participação em eventos no âmbito das relações internacionais e cooeperação económica. (OUTROS SERVIÇOS)	0103/02022599					9	302		20.000	20.000						20.302	
2.5.5.	03	2018	A 45	Serviços de assessoria técnica em ações de desenvolvimento económico e internacional. (Estudos, pareceres, projetos e consultadoria)	0103/020214					9			60.000	60.000						60.000	
2.5.5.	01	2021	A 7	Atividades no âmbito da Educação para o Desenvolvimento. (OUTROS SERVIÇOS)	0103/02022599								10.000	10.000						10.000	
2.5.5.	02	2021	A 8	Atividades no âmbito do "Eixo Atlântico do Noroeste Peninsular". (OUTROS SERVIÇOS)	0103/02022599		5.000					5.000	10.000	15.000						15.000	
3.				Funções Económicas			6.854.783	7.318				21.510.512	6.862.101	2.421.500	9.283.601	7.944.471	7.661.428	7.666.092	5.728.288	1.758.533	64.464.894
3.2.				Indústria e Energia			3.245.000					16.211.271	3.245.000	3.245.000	4.055.000	3.650.000	3.610.000	3.610.000	3.610.000		35.394.837
3.2.1.				Iluminação Pública			3.200.000					16.140.872	3.200.000	3.200.000	4.010.000	3.605.000	3.605.000	3.605.000	3.605.000		35.161.726
3.2.1.	01	2012	A 33	Consumo de Energia Electrica nas redes de Iluminação Pública. (ILUMINAÇÃO PÚBLICA)	0103/02022501		3.200.000			9	16.140.872	3.200.000		3.200.000	4.010.000	3.605.000	3.605.000	3.605.000		35.161.726	
3.2.3.				RACIONALIZAÇÃO ENERGÉTICA			45.000					70.399	45.000	45.000	45.000	45.000	5.000	5.000			233.111
3.2.3.	01	2013	A 20	Certificação energética de edifícios e equipamentos municipais. (Outros trabalhos especializados)	07/020220	0	30.000			9	70.399	30.000		30.000	30.000	30.000					178.111
3.2.3.	03	2018	A 50	Auditorias energéticas a edifícios municipais. (Outros trabalhos especializados)	07/020220		10.000			9		10.000		10.000	10.000	10.000					30.000
3.2.3.	01	2021	A 19	Semana da Energia e do Ambiente. (OUTROS SERVIÇOS)	07/02022599		5.000					5.000		5.000	5.000	5.000	5.000	5.000			25.000
3.3.				Transportes e Comunicações			2.518.083	7.318				1.128.038	2.525.401	1.120.000	3.645.401	3.038.771	3.200.728	3.245.392	1.748.088	1.758.533	18.466.974
3.3.1.				Transportes Rodoviários			1.883.080					1.000.671	1.883.080	560.000	2.443.080	2.335.060	2.498.717	2.733.381	1.247.077	405.500	13.341.646
3.3.1.1.				Rede Viária			326.900					326.900	440.000	766.900	326.900	326.900	326.900	326.900	210.000		2.087.204
3.3.1.1.5.				Outros Trabalhos			326.900					326.900	440.000	766.900	326.900	326.900	326.900	210.000			2.087.204
[5] E - EMPREITADA; A - ADM. DIR.; O - OUTRA; B - AD/EMP.; C - AD/OUTRA						Total :	57.447.194	368.368				163.951.631	57.815.562	13.616.450	71.432.012	56.050.134	53.862.719	51.982.495	50.672.430	8.696.884	483.957.495

(Em Euro)

Objetivo	Número do projeto		Designação do projeto	Rubrica	T I P	Grupo de Fontes de Financiamento				Fase de	Pagamentos					Total previsto					
						O R G	R P	U E	EMPR		Ex.	REALIZADO EM PERÍODOS ANT.	2021 (Financ. Definido)	2021 (Financ. N./ Def.)	2021 (TOTAL)		Períodos seguintes				
																	2022 [13]	2023 [14]	2024 [15]	2025 [16]	Outros [17]
[1]	Cód	Ano Tip Núm	[3]	[4]	[5]	[6]	[7]	[8]	[9]	[10]	[11]	[12]	[13]	[14]	[15]	[16]	[17]	[18]=[12]+...+[17]			
3.3.1.1.5.	04	2020 A 49	Aquisição de serviços de desobstrução de condutas de águas pluviais. (Outros trabalhos especializados)	07/020220			10.000			9		10.000		10.000	10.000	10.000	10.000	51.159			
3.3.1.1.5.	06	2020 A 61	Contratualização de serviços em situações de caráter urgente em razão de intempéries ou outras ocorrências fortuitas.				150.000			9		150.000	200.000	350.000	150.000	150.000	150.000	1.078.445			
3.3.1.1.5.	06	2020 A 61	Conservação de bens	07/020203			100.000					100.000		100.000	100.000	100.000	100.000				
3.3.1.1.5.	06	2020 A 61	Outros trabalhos especializados	07/020220			50.000					50.000		50.000	50.000	50.000	50.000				
3.3.1.1.5.	07	2020 A 69	Levantamento cadastral das infraestruturas de telecomunicações. (Outros trabalhos especializados)	0103/020220								190.000		190.000				190.000			
3.3.1.1.5.	01	2021 A 21	Manutenção corrente de pavimentos, drenagem de águas pluviais e infraestruturas conexas. (Conservação de bens)	07/020203			116.900					116.900		116.900	116.900	116.900	116.900	467.600			
3.3.1.1.5.	02	2021 A 23	Restauração de gradeamentos e guardas de pontes e viadutos. (Conservação de bens)	07/020203			50.000					50.000	50.000	100.000	50.000	50.000	50.000	300.000			
3.3.1.2.			Sinalização e Trânsito				133.000				82.047	133.000	50.000	183.000	133.000	133.000	133.000	806.788			
3.3.1.2.	01	2015 A 40	Aquisição de bens e serviços diversos para a manutenção e conservação da sinalização vertical e instalações semaforicas.		0		53.000			9	82.047	53.000		53.000	53.000	53.000	53.000	356.788			
3.3.1.2.	01	2015 A 40	Outros bens	07/020121			1.000					1.000		1.000	1.000	1.000	1.000				
3.3.1.2.	01	2015 A 40	Conservação de bens	07/020203			32.000					32.000		32.000	32.000	32.000	32.000				
3.3.1.2.	01	2015 A 40	Assistência técnica	07/020219			18.000					18.000		18.000	18.000	18.000	18.000				
3.3.1.2.	01	2015 A 40	OUTROS SERVIÇOS	07/02022599			2.000					2.000		2.000	2.000	2.000	2.000				
3.3.1.2.	01	2021 A 17	Contrato para gestão e manutenção de sinalizadores de passadeiras a LED. (Outros trabalhos especializados)	07/020220			20.000					20.000		20.000	20.000	20.000	20.000	100.000			
3.3.1.2.	02	2021 A 22	Aquisição de serviços de aplicação de sinalização vertical e toponímia. (OUTROS SERVIÇOS)	07/02022599			60.000					60.000	50.000	110.000	60.000	60.000	60.000	350.000			
3.3.1.3.			Transportes				1.342.080				918.624	1.342.080	70.000	1.412.080	1.794.060	1.957.717	2.192.381	822.977	9.636.653		
3.3.1.3.	01	2017 A 26	Municipalização dos STCP - Sociedade de Transportes Coletivos do Porto. (Outras)	0103/05010102			1.174.940			9	896.444	1.174.940	70.000	1.244.940	1.652.960	1.816.617	2.051.281	681.877	8.882.934		
3.3.1.3.	01	2019 A 60	Contrato de consultadoria em transportes. (Estudos, pareceres, projetos e consultadoria)	07/020214	0		22.140			9		22.140		22.140				22.140			
3.3.1.3.	02	2019 A 68	Programa de Apoio à Redução do Tarifário dos Transportes Públicos (PART). (Outras)	0103/05010102			145.000			9	22.180	145.000		145.000	141.100	141.100	141.100	141.100	731.580		
3.3.1.4.			Estacionamento				81.100					81.100		81.100	81.100	81.100	81.100	405.500	811.000		
3.3.1.4.	02	2020 A 50	Contrato-Programa com a "Empresa Metropolitana de Estacionamento da Maia, E.M.". (OUTROS SERVIÇOS)	0103/02022599	0		81.100			9		81.100		81.100	81.100	81.100	81.100	405.500	811.000		
3.3.2.			Transportes Aéreos				115.000					115.000	510.000	625.000	200.000	200.000	10.000		1.035.000		
3.3.2.	02	2012 A 38	Atividades e eventos a serem levados a efeito no Aeródromo Municipal de Vilar de Luz. (OUTROS SERVIÇOS)	0103/02022599	0					9			10.000	10.000					10.000		
[5] E - EMPREITADA; A - ADM. DIR.; O - OUTRA; B - AD/EMP.; C - AD/OUTRA					Total :		59.330.274	368.368				164.952.302	59.698.642	14.186.450	73.885.092	58.385.194	56.361.436	54.715.876	51.919.507	9.102.384	497.309.141

(Em Euro)

Objetivo	Número do projeto		Designação do projeto	Rubrica	T I P	Grupo de Fontes de Financiamento				Fase de	Pagamentos					Total previsto						
						O	R G	R P	U E		EMPR	Ex.	REALIZADO EM	2021	2021		2021	Períodos seguintes				
													PERÍODOS ANT.	(Financ. Definido)	(Financ. N./ Def.)		(TOTAL)					
														[11]	[12]		[12]	[12]	2022	2023	2024	2025
[1]	Cód Ano	Tip Núm	[3]	[4]	[5]	[6]	[7]	[8]	[9]	[10]	[11]	[12]	[13]	[14]	[15]	[16]	[17]	[18]=[12]+...+[17]				
3.3.2.	02	2020 A 52	Serviços de socorro SBA (Serviço de Brigadas de Aeródromo) para o Aeródromo de Vilar de Luz. (Outros trabalhos especializados)	0103/020220	O		100.000			9		100.000	100.000	200.000	200.000	200.000	10.000		610.000			
3.3.2.	03	2020 A 53	Aquisição de combustíveis de Aeronaves. (Gasolina)	0103/02010201	O					9			400.000	400.000					400.000			
3.3.2.	01	2021 A 36	Avaliação do PCN ("Pavement Classification Number") dos pavimentos da área de movimento do Aeródromo de Vilar de Luz. (Estudos, pareceres, projetos e consultadoria)	0103/020214			15.000					15.000		15.000					15.000			
3.3.4.			Mobilidade Sustentável				520.003	7.318			127.368	527.321	50.000	577.321	503.711	502.011	502.011	501.011	1.353.033	4.090.328		
3.3.4.	03	2015 A 25	Sistema de Informação em Transportes. (OUTROS SERVIÇOS)	07/02022599						9			50.000	50.000					50.000			
3.3.4.	02	2017 A 1	Rede estruturada de infraestruturas de estacionamento para bicicletas - Ações de sensibilização. (Publicidade)	07/020217			1.292	7.318		9	61.931	8.610		8.610					70.541			
3.3.4.	12	2017 A 25	Contrato Interadministrativo com a AMP para a transferência de competências no âmbito do Regime Jurídico do Serviço Público de Transporte de Passageiros. (Associações de municípios)	0103/04050104			451.011			9		451.011		451.011	451.011	451.011	451.011	451.011	1.353.033	3.608.088		
3.3.4.	02	2018 A 21	SEM - Semana Europeia da Mobilidade.				47.500			9	57.343	47.500		47.500	47.500	47.500	47.500	47.500		294.843		
3.3.4.	02	2018 A 21	Locação de outros bens	07/020208			14.000					14.000		14.000	14.000	14.000	14.000	14.000				
3.3.4.	02	2018 A 21	Publicidade	07/020217			11.000					11.000		11.000	11.000	11.000	11.000	11.000				
3.3.4.	02	2018 A 21	Outros trabalhos especializados	07/020220			22.000					22.000		22.000	22.000	22.000	22.000	22.000				
3.3.4.	02	2018 A 21	OUTROS SERVIÇOS	07/02022599			500					500		500	500	500	500	500				
3.3.4.	03	2018 A 22	Campanha de sensibilização para a Mobilidade Sustentável.				3.500			9		3.500		3.500	3.500	3.500	3.500	2.500		16.500		
3.3.4.	03	2018 A 22	Encargos de instalações	07/020201			1.500					1.500		1.500	1.500	1.500	1.500	1.500				
3.3.4.	03	2018 A 22	Seguros	07/020212			1.000					1.000		1.000	1.000	1.000	1.000					
3.3.4.	03	2018 A 22	Publicidade	07/020217			500					500		500	500	500	500	500				
3.3.4.	03	2018 A 22	OUTROS SERVIÇOS	07/02022599			500					500		500	500	500	500	500				
3.3.4.	04	2018 A 23	Sistema de partilha de bicicletas - estudos.				1.700			9	490	1.700		1.700	1.700	1.700				3.890		
3.3.4.	04	2018 A 23	Vestuário e artigos pessoais	07/020107			500					500		500	500							
3.3.4.	04	2018 A 23	Outros bens	07/020121			500					500		500	500							
3.3.4.	04	2018 A 23	Seguros	07/020212			600					600		600	600							
3.3.4.	04	2018 A 23	Estudos, pareceres, projetos e consultadoria	07/020214			100					100		100	100							
3.3.4.	05	2018 A 47	Atualização do Plano Municipal de Mobilidade Sustentável.				10.000			9	7.604	10.000		10.000						41.466		
3.3.4.	05	2018 A 47	Deslocações e estadas	07/020213			2.500					2.500		2.500								
3.3.4.	05	2018 A 47	Estudos, pareceres, projetos e consultadoria	07/020214			5.000					5.000		5.000								
3.3.4.	05	2018 A 47	Formação	07/020215			2.500					2.500		2.500								
3.3.4.	01	2020 A 60	Projeto CIVITAS ECCENTRIC.				5.000			9		5.000		5.000						5.000		
3.3.4.	01	2020 A 60	Transportes	07/020210			2.500					2.500		2.500								
3.3.4.	01	2020 A 60	Deslocações e estadas	07/020213			2.500					2.500		2.500								
3.4.			Comércio e Turismo				711.500				1.144.787	711.500	461.500	1.173.000	670.500	650.500	650.500	210.000		4.561.115		
[5] E - EMPREITADA; A - ADM. DIR.; O - OUTRA; B - AD/EMP.; C - AD/OUTRA						Total :	59.965.277	375.686			165.079.669	60.340.963	14.736.450	75.077.413	59.088.905	57.063.447	55.227.887	52.420.518	10.455.417	502.424.469		

(Em Euro)

Objetivo	Número do projeto	Designação do projeto	Rubrica	T I P	Grupo de Fontes de Financiamento				Fase de	Pagamentos					Total previsto						
					O	R	G	R P		U E	EMPR	Ex.	REALIZADO EM	2021		2021	2021	Períodos seguintes			
													PERÍODOS ANT.	(Financ. Definido)		(Financ. N./ Def.)	(TOTAL)	2022	2023	2024	2025
[1]	Cód Ano Tip Núm	[3]	[4]	[5]	[6]	[7]	[8]	[9]	[10]	[11]	[12]	[13]	[14]	[15]	[16]	[17]	[18]=[12]+...+[17]				
3.4.1.		Mercados e Feiras																101.500			
3.4.1.	01 2018 A 42	Contrato de consultadoria com vista ao estudo de ações de dinamização e de reorganização dos mercados e feiras existentes no Município. (Estudos, pareceres, projetos e consultadoria)	0103/020214						9									101.500			
3.4.2.		Turismo				511.500				1.144.787	511.500	270.000	781.500	490.500	480.500	480.500	40.000	3.479.615			
3.4.2.	03 2002 A 282	Programa "Turismo Sénior": Realização de viagens de convívio dedicadas a pessoas pertencentes à faixa etária da Terceira Idade/ viagens a locais nacionais com interesse turístico-cultural.		0		170.000			9	687.003	170.000		170.000	170.000	170.000			1.367.003			
3.4.2.	03 2002 A 282	Outros bens	04/020121			5.000					5.000		5.000	5.000	5.000						
3.4.2.	03 2002 A 282	Transportes	04/020210			50.000					50.000		50.000	50.000	50.000						
3.4.2.	03 2002 A 282	OUTROS SERVIÇOS	04/02022599			115.000					115.000		115.000	115.000	115.000						
3.4.2.	05 2002 A 284	Realização da "Feira de Artesanato da Maia".		0		95.000			9	390.347	95.000		95.000	95.000	95.000			770.347			
3.4.2.	05 2002 A 284	Outros bens	04/020121			10.000					10.000		10.000	10.000	10.000						
3.4.2.	05 2002 A 284	Limpeza e higiene	04/020202			2.000					2.000		2.000	2.000	2.000						
3.4.2.	05 2002 A 284	Locação de outros bens	04/020208			45.000					45.000		45.000	45.000	45.000						
3.4.2.	05 2002 A 284	Outros trabalhos especializados	04/020220			29.000					29.000		29.000	29.000	29.000						
3.4.2.	05 2002 A 284	OUTROS SERVIÇOS	04/02022599			9.000					9.000		9.000	9.000	9.000						
3.4.2.	02 2007 A 24	Participação em Certames de Turismo ou ações similares.		0		13.000			9	9.010	13.000	10.000	23.000	13.000	13.000	13.000		71.010			
3.4.2.	02 2007 A 24	Locação de outros bens	04/020208			5.000					5.000		5.000	5.000	5.000						
3.4.2.	02 2007 A 24	OUTROS SERVIÇOS	04/02022599			8.000					8.000		8.000	8.000	8.000						
3.4.2.	01 2008 A 62	ANIMAIA - Festival da Criança, no Parque Central da Maia. (Outros trabalhos especializados)	04/020220	0		30.000			9	34.248	30.000		30.000	30.000	30.000			154.248			
3.4.2.	03 2016 A 30	Produtos, materiais e peças várias tais como de merchandising ou de artesanato.		0		20.500			9	6.150	20.500		20.500	20.500	20.500			90.928			
3.4.2.	03 2016 A 30	Prémios, condecorações e ofertas	04/020115			20.000					20.000		20.000	20.000	20.000						
3.4.2.	03 2016 A 30	Outros	04/02011603			500					500		500	500	500						
3.4.2.	05 2016 A 32	Materiais promocionais do Concelho.		0		16.000			9		16.000		16.000	16.000	16.000			116.793			
3.4.2.	05 2016 A 32	Prémios, condecorações e ofertas	04/020115			15.000					15.000		15.000	15.000	15.000						
3.4.2.	05 2016 A 32	Publicidade	04/020217			1.000					1.000		1.000	1.000	1.000						
3.4.2.	02 2017 A 35	Atividades adstritas ao "Maia Welcome Center".		0		2.000			9	625	2.000	5.000	7.000	6.000	6.000	6.000		28.469			
3.4.2.	02 2017 A 35	Prémios, condecorações e ofertas	04/020115			1.000					1.000		1.000	5.000	5.000	5.000					
3.4.2.	02 2017 A 35	Outros trabalhos especializados	04/020220			1.000					1.000		1.000	1.000	1.000						
3.4.2.	03 2017 A 36	Realização dos "Fins de semana gastronómicos" e eventos de promoção da Gastronomia.		0		40.000			9	17.405	40.000	70.000	110.000	40.000	40.000	40.000	40.000	287.405			
3.4.2.	03 2017 A 36	Alimentação - Géneros para confeccionar	04/020106			5.000					5.000		5.000	5.000	5.000	5.000					
3.4.2.	03 2017 A 36	Outros bens	04/020121			2.500					2.500		2.500	2.500	2.500	2.500					
3.4.2.	03 2017 A 36	Publicidade	04/020217			2.500					2.500		2.500	2.500	2.500	2.500					
3.4.2.	03 2017 A 36	Outros trabalhos especializados	04/020220			30.000					30.000		30.000	30.000	30.000	30.000					
[5] E - EMPREITADA; A - ADM. DIR.; O - OUTRA; B - AD/EMP.; C - AD/OUTRA					Total :																
						60.351.777		375.686			166.224.457	60.727.463	14.912.950	75.640.413	59.489.405	57.453.947	55.618.387	52.460.518	10.455.417	505.412.170	

(Em Euro)

Objetivo	Número do projeto		Designação do projeto	Rubrica	T I P	Grupo de Fontes de Financiamento				Fase de	Pagamentos					Total previsto						
						O	R G	R P	U E		EMPR	Ex.	REALIZADO EM	2021	2021		2021	Períodos seguintes				
													PERÍODOS ANT.	(Financ. Definido)	(Financ. N./ Def.)		(TOTAL)					
																		2022	2023	2024	2025	Outros
[1]	Cód	Ano Tip Núm	[3]	[4]	[5]	[6]	[7]	[8]	[9]	[10]	[11]	[12]	[13]	[14]	[15]	[16]	[17]	[18]=[12]+...+[17]				
3.4.2.	02	2018 A 10	Ações a levar a efeito no âmbito do "Programa Valorizar" do "Turismo de Portugal" de valorização e potenciação turística. (Estudos, pareceres, projetos e consultadoria)	04/020214	0					9			20.000		20.000				20.000			
3.4.2.	01	2020 A 62	Elaboração do Plano Estratégico do Turismo. (Estudos, pareceres, projetos e consultadoria)	04/020214			25.000			9		25.000		25.000	10.000				38.413			
3.4.2.	02	2020 A 63	Reformulação e desenvolvimento de novas funcionalidades no "Site". (Estudos, pareceres, projetos e consultadoria)	04/020214			20.000			9		20.000	10.000	30.000					30.000			
3.4.2.	01	2021 A 1	Visitas guiadas ao Território. (OUTROS SERVIÇOS)	04/02022599			5.000					5.000	10.000	15.000	15.000	15.000			60.000			
3.4.2.	02	2021 A 2	Valorização dos Caminhos de Santiago.				20.000					20.000	25.000	45.000	20.000	20.000	20.000		105.000			
3.4.2.	02	2021 A 2	Seminários, exposições e similares	04/020216			15.000					15.000	15.000	15.000	15.000	15.000						
3.4.2.	02	2021 A 2	Outros trabalhos especializados	04/020220			5.000					5.000	5.000	5.000	5.000	5.000						
3.4.2.	03	2021 A 3	Dinamização de atividades turísticas. (OUTROS SERVIÇOS)	04/02022599			5.000					5.000	20.000	25.000	5.000	5.000	5.000		40.000			
3.4.2.	04	2021 A 4	Atividades de fruição da Quinta dos Cónegos. (OUTROS SERVIÇOS)	04/02022599			20.000					20.000	30.000	50.000	20.000	20.000	20.000		110.000			
3.4.2.	05	2021 A 5	Promoção e comunicação do destino Maia. (Publicidade)	04/020217			30.000					30.000	70.000	100.000	30.000	30.000	30.000		190.000			
3.4.3.			Dinamização Local				200.000					200.000	100.000	300.000	170.000	170.000	170.000	170.000	980.000			
3.4.3.	01	2021 A 52	Programa de Animação de Natal e Fim de Ano.		0		150.000					150.000	50.000	200.000	150.000	150.000	150.000	150.000	800.000			
3.4.3.	01	2021 A 52	Locação de outros bens	0103/020208			20.000					20.000	20.000	20.000	20.000	20.000	20.000	20.000				
3.4.3.	01	2021 A 52	OUTROS SERVIÇOS	0103/02022599			130.000					130.000	130.000	130.000	130.000	130.000	130.000	130.000				
3.4.3.	02	2021 A 53	Programas e atividades de Dinamização Local.				50.000					50.000	50.000	100.000	20.000	20.000	20.000	20.000	180.000			
3.4.3.	02	2021 A 53	Locação de outros bens	0103/020208			25.000					25.000	25.000	10.000	10.000	10.000	10.000	10.000				
3.4.3.	02	2021 A 53	OUTROS SERVIÇOS	0103/02022599			25.000					25.000	25.000	10.000	10.000	10.000	10.000	10.000				
3.5.			Outras Funções Económicas				380.200					3.026.416	380.200	840.000	1.220.200	180.200	160.200	160.200	6.041.969			
3.5.2.			Defesa do Consumidor				10.000					47.773	10.000	10.000	10.000	10.000	10.000	10.000	107.328			
3.5.2.	03	2008 A 22	Atividades adstritas ao "Gabinete Municipal de Informação e Apoio ao Consumidor". (Outros trabalhos especializados)	04/020220	0		10.000			9	47.773	10.000		10.000	10.000	10.000	10.000	10.000	107.328			
3.5.4.			ACTIVOS FINANÇEIROS				340.200					2.744.461	340.200	310.000	650.200	150.200	150.200	150.200	5.120.459			
3.5.4.	01	2012 A 39	Reposição do equilíbrio de contas das empresas que integram o Setor Empresarial Local. (Empresas públicas municipais e intermunicipais)	0103/050101			25.000			9	57.389	25.000	100.000	125.000					1.180.221			
3.5.4.	01	2015 A 32	Encargos com quotizações e outras contribuições relativas a entidades participadas pelo município.				140.200			9	579.861	140.200		140.200	140.200	140.200	140.200	140.200	1.408.027			
3.5.4.	01	2015 A 32	OUTROS SERVIÇOS	0103/02022599			56.200					56.200	56.200	56.200	56.200	56.200	56.200	56.200				
3.5.4.	01	2015 A 32	Serviços autónomos da administração local	0103/04050103			500					500	500	500	500	500	500	500				
3.5.4.	01	2015 A 32	Associações de municípios	0103/04050104			500					500	500	500	500	500	500	500				
3.5.4.	01	2015 A 32	Assembleias distritais	0103/04050107			500					500	500	500	500	500	500	500				
3.5.4.	01	2015 A 32	Outras	0103/04050108			81.500					81.500	81.500	81.500	81.500	81.500	81.500	81.500				
[5] E - EMPREITADA; A - ADM. DIR.; O - OUTRA; B - AD/EMP.; C - AD/OUTRA						Total :	60.851.977	375.686				166.909.480	61.227.663	15.297.950	76.525.613	59.909.605	57.864.147	56.028.587	52.780.718	10.455.417	509.681.159	

(Em Euro)

Objetivo	Número do projeto		Designação do projeto	Rubrica	T I P	Grupo de Fontes de Financiamento				Fase de	Pagamentos					Total previsto															
						O	R	G	R P		U E	EMPR	Ex.	REALIZADO EM PERÍODOS ANT.	2021 (Financ. Definido)		2021 (Financ. N./ Def.)	2021 (TOTAL)	Períodos seguintes												
																			2022	2023	2024	2025	Outros								
[1]	Cód	Ano	Tip	Núm	[3]	[4]	[5]	[6]	[7]	[8]	[9]	[10]	[11]	[12]	[13]	[14]	[15]	[16]	[17]	[18]=[12]+...+[17]											
3.5.4.	01	2015	A	32	Resto do mundo - Países terceiros e organizações internacionais	0103/040903			1.000				1.000		1.000		1.000														
3.5.4.	01	2016	A	52	Encargos decorrentes da dissolução da "Tecmaia - Parque de Ciência e Tecnologia da Maia, E.M.". (Empresas públicas municipais e intermunicipais)	0103/05010101				9	2.107.211		200.000		200.000							2.307.211									
3.5.4.	01	2021	A	6	Reforço ou entradas de Capital em Empresas Municipais ou outras entidades participadas. (Sociedades e quase-sociedades não financeiras - Públicas)	0103/090902			175.000				175.000		175.000							175.000									
3.5.4.	02	2021	A	32	Associação de Municípios do "Corredor Verde do Leça". (Instituições sem fins lucrativos)	0103/090911							10.000		10.000		10.000		10.000			50.000									
3.5.5.					Actividades Económicas				30.000		234.181		30.000		530.000		560.000		20.000			814.181									
3.5.5.	01	2012	A	35	Apoio à construção do Edifício-Sede da AEM - Associação Empresarial da Maia. (Privadas)	0103/080102				9	234.181		150.000		150.000							384.181									
3.5.5.	01	2015	A	29	Acesso a Bases de dados de natureza económica. (Outros trabalhos especializados)	0103/020220			5.000				5.000		10.000		15.000					15.000									
3.5.5.	01	2018	A	1	Bolsa Gonçalo Mendes da Maia - Apoio a projetos empresariais da iniciativa de jovens maiatos. (Outras)	0103/050803							100.000		100.000							100.000									
3.5.5.	01	2020	A	64	Apoios a entidades sem fins lucrativos que atuem na área da economia, tais como Cooperativas. (Privadas)	0103/040102			5.000				5.000		5.000		5.000					10.000									
3.5.5.	01	2021	A	9	"MaiaGo" - Portal Empresarial da Maia. (Outros trabalhos especializados)	0103/020220			10.000				10.000		30.000		40.000		5.000			45.000									
3.5.5.	02	2021	A	10	Diagnóstico Empresarial e Plano Estratégico de Desenvolvimento Económico. (Outros trabalhos especializados)	0103/020220							60.000		60.000							60.000									
3.5.5.	03	2021	A	11	Conselho Municipal de Economia da Maia. (OUTROS SERVIÇOS)	0103/02022599							10.000		10.000							10.000									
3.5.5.	04	2021	A	12	Programa "MaiaGo". (OUTROS SERVIÇOS)	0103/02022599							30.000		30.000							30.000									
3.5.5.	05	2021	A	13	Participação em Feiras e Certames Empresariais. (OUTROS SERVIÇOS)	0103/02022599							50.000		50.000							50.000									
3.5.5.	06	2021	A	14	Mapeamento e Promoção das Áreas de Acolhimento Empresarial da Maia. (Outros trabalhos especializados)	0103/020220			10.000				10.000		60.000		70.000		10.000			80.000									
3.5.5.	07	2021	A	15	Iniciativas no campo da Economia Circular. (Estudos, pareceres, projetos e consultadoria)	0103/020214							30.000		30.000							30.000									
4.					Outras Funções				3.573.253		37.658.494		3.573.253		60.000		3.633.253		2.378.814		2.372.192		1.409.387		1.348.522		2.864.680		53.380.603		
4.1.					Operações da Dívida Autárquica				2.374.753		37.649.194		2.374.753		2.374.753		2.373.814		2.367.192		1.404.387		1.343.522		2.864.680		52.087.803				
4.1.	01	2011	A	32	Serviço da dívida autárquica				2.287.060		9	37.649.194		2.287.060		2.287.060		2.286.121		2.279.499		1.281.379		1.220.514		1.859.286		50.573.314			
4.1.	01	2011	A	32	CAIXA GERAL DE DEPÓSITOS	0101/0301030201			10.354				10.354		10.354		22.015		16.770		13.712		10.826		7.066						
4.1.	01	2011	A	32	BANCO TOTTA & AÇORES	0101/0301030202			50				50		50		50														
4.1.	01	2011	A	32	BANCO PORTUGUÊS DE INVESTIMENTO	0101/0301030203			47.938				47.938		47.938		47.938		32.392		16.846										
[5] E - EMPREITADA; A - ADM. DIR.; O - OUTRA; B - AD/EMP.; C - AD/OUTRA						Total :																									
									63.344.037				375.686																		
													206.900.067		63.719.723		16.037.950		79.757.673		62.225.726		60.153.646		57.319.966		54.011.232		12.314.703		563.600.866

(Em Euro)

Objetivo	Número do projeto	Designação do projeto	Rubrica	T I P	Grupo de Fontes de Financiamento				Fase de	Pagamentos					Total previsto							
					O	R	P	U		E	EMPR	Ex.	REALIZADO EM PERÍODOS ANT.	2021 (Financ. Definido)		2021 (Financ. N./ Def.)	2021 (TOTAL)	Períodos seguintes				
																		2022 [13]	2023 [14]	2024 [15]	2025 [16]	Outros [17]
[1]	Cód Ano Tip Núm [2]	[3]	[4]	[5]	[6]	[7]	[8]	[9]	[10]	[11]	[12]	[13]	[14]	[15]	[16]	[17]	[18]=[12]+...+[17]					
4.1.	01 2011 A 32	BANCO BILBAO VIZCAYA	0101/0301030205			9.754					9.754			9.754	8.539	7.290	6.023	4.685	5.467			
4.1.	01 2011 A 32	Despesas diversas	0101/030201			500					500			500	500	500	500	500	1.500			
4.1.	01 2011 A 32	Outros encargos financeiros	0101/030601			50					50			50	50	50	50	50	150			
4.1.	01 2011 A 32	OUTROS	0101/10060302			2.218.414					2.218.414			2.218.414	2.222.625	2.238.043	1.261.094	1.204.453	1.845.103			
4.1.	01 2021 A 59	Reembolso de subsídios obtidos para a reabilitação no âmbito da eficiência energética de equipamentos desportivos, em função da redução da fatura energética. (Resto do mundo - União Europeia - Instituições)	0103/100714			87.693					87.693			87.693	87.693	87.693	123.008	123.008	1.005.394	1.514.489		
4.2.		Transferências entre Administrações				1.198.500					9.300	1.198.500	60.000	1.258.500	5.000	5.000	5.000	5.000		1.292.800		
4.2.	01 2019 A 59	Apoios a Juntas de Freguesia com vista ao financiamento de atividades de relevante interesse municipal. (Freguesias)	0103/04050102			5.000			9	9.300	5.000	60.000	65.000	5.000	5.000	5.000	5.000	5.000		99.300		
4.2.	01 2021 A 50	Transferência de competências para as Juntas de Freguesia - Recursos financeiros municipais. (Freguesias)	0103/04050102			1.193.500					1.193.500			1.193.500						1.193.500		
[5] E - EMPREITADA; A - ADM. DIR.; O - OUTRA; B - AD/EMP.; C - AD/OUTRA					Total :	64.630.230	375.686			206.909.367	65.005.916	16.097.950	81.103.866	62.318.419	60.246.339	57.447.974	54.139.240	13.320.097	566.408.155			

CÂMARA MUNICIPAL DA MAIA

ESTRUTURA DE OBJETIVOS E PROGRAMAS DAS
GRANDES OPÇÕES DO PLANO
 PARA O ANO FINANCEIRO DE 2021

Objectivo	Designação	Valor (Euro)
1.	FUNÇÕES GERAIS	34.237.158
1.1.	SERVIÇOS GERAIS DE ADMINISTRAÇÃO PÚBLICA	32.268.278
1.1.1.	ADMINISTRAÇÃO GERAL	32.268.278
1.1.1.1.	Edifícios	2.665.900
1.1.1.2.	Viaturas	1.011.100
1.1.1.3.	Mobiliário e Equipamento	388.500
1.1.1.4.	Serviços Municipais	25.793.528
1.1.1.5.	Sistemas de Informação	1.774.750
1.1.1.6.	Assembleia Municipal	129.000
1.1.1.7.	Informação e Comunicação Institucional	359.500
1.1.1.8.	Prevenção e Segurança	146.000
1.2.	SEGURANÇA E ORDEM PÚBLICA	1.968.880
1.2.1.	PROTEÇÃO CIVIL E LUTA CONTRA INCÊNDIOS	1.893.880
1.2.1.1.	Bombeiros	284.000
1.2.1.2.	Cruz Vermelha Portuguesa	
1.2.1.3.	Serviço de Emergência de Proteção Civil	972.080
1.2.1.4.	Segurança Pública	637.800
1.2.2.	POLÍCIA MUNICIPAL	75.000
2.	FUNÇÕES SOCIAIS	35.746.581
2.1.	EDUCAÇÃO	10.065.232
2.1.1.	ENSINO NÃO SUPERIOR	8.140.232
2.1.1.1.	Ensino Pré-Escolar	2.809.910
2.1.1.2.	Ensino Básico - EB1	4.030.540
2.1.1.3.	Ensino Básico - EB2,3	434.300
2.1.1.4.	Ensino Secundário	
2.1.1.5.	Outros Projetos	565.482
2.1.1.7.	Ensino Artístico	20.000
2.1.1.8.	Ensino Especial - Insuficientes	10.000
2.1.1.9.	Transportes Escolares	270.000
2.1.2.	SERVIÇOS AUXILIARES DE ENSINO	1.925.000
2.2.	SAÚDE	100.475
2.2.1.	SERVIÇOS INDIVIDUAIS DE SAÚDE	
2.2.2.	SAÚDE PÚBLICA	100.475
2.3.	SEGURANÇA E AÇÃO SOCIAIS	2.560.745
2.3.2.	AÇÃO SOCIAL	2.560.745
2.3.2.1.	Apoio à Infância	421.210
2.3.2.2.	Apoio à Terceira Idade	99.435
2.3.2.3.	Outros Apoios	2.040.100
2.4.	HABITAÇÃO E SERVIÇOS COLETIVOS	15.290.249
2.4.1.	HABITAÇÃO	670.100
2.4.2.	ORDENAMENTO DO TERRITÓRIO	3.354.061
2.4.2.1.	Planeamento Urbanístico	815.226
2.4.2.2.	Urbanização	2.042.000
2.4.2.3.	Reabilitação Urbana	496.835
2.4.5.	RESÍDUOS SÓLIDOS	2.734.732
2.4.6.	PROTEÇÃO DO MEIO AMBIENTE E CONSERVAÇÃO DA NATUREZA	8.531.356
2.4.6.1.	Instrumentos de Ação Ambiental	1.132.065
2.4.6.2.	Higiene e Limpeza Urbana	2.022.782
2.4.6.3.	Cemitérios e Capelas Mortuárias	206.603
2.4.6.5.	Parques, Jardins e Arborização	2.512.000
2.4.6.6.	Ambiente Urbano	2.285.456
2.4.6.7.	Análise do Meio Ambiente	7.500
2.4.6.8.	Educação e Sensibilização Ambiental	364.950

(Continua)

CÂMARA MUNICIPAL DA MAIA

Objectivo	Designação	Valor (Euro)
2.5.	SERVIÇOS CULTURAIS, RECREATIVOS E RELIGIOSOS	7.729.880
2.5.1.	CULTURA	1.716.100
2.5.1.1.	Construção, Ampliação e Adaptação de Edifícios	265.000
2.5.1.2.	Instalações de Coletividades Culturais e Recreativas	70.000
2.5.1.3.	Realizações Culturais, Exposições, Mostras e Outros Programas Diversos	836.500
2.5.1.4.	Museus e Arquivos Municipais	94.000
2.5.1.5.	Estudos e Outras Publicações	15.500
2.5.1.6.	Informação e Comunicação	25.000
2.5.1.7.	Biblioteca	143.200
2.5.1.8.	Instrumentos de Acção Cultural	216.900
2.5.1.9.	Apoios a Coletividades Culturais e Recreativas	50.000
2.5.2.	DESPORTO, RECREIO E LAZER	5.239.880
2.5.2.1.	Instalações Desportivas	1.947.000
2.5.2.2.	Apoios a Coletividades Desportivas	1.645.000
2.5.2.3.	Acções Desportivas - Desporto Escolar	
2.5.2.4.	Atividades Desportivas	1.647.880
2.5.2.5.	Outras Realizações Desportivas	
2.5.3.	OUTRAS ATIVIDADES CÍVICAS E RELIGIOSAS	
2.5.4.	JUVENTUDE	751.900
2.5.4.1.	Edifícios e Equipamentos	360.000
2.5.4.2.	Iniciativas e Atividades	391.900
2.5.5.	RELAÇÕES INTERNACIONAIS	22.000
3.	FUNÇÕES ECONÓMICAS	32.648.327
3.1.	AGRICULTURA, PECUÁRIA, SILVICULTURA, CAÇA E PESCA	
3.1.2.	ZONAS RURAIS	
3.2.	INDÚSTRIA E ENERGIA	5.435.150
3.2.1.	ILUMINAÇÃO PÚBLICA	3.312.000
3.2.2.	INFRAESTRUTURAS ELÉTRICAS	10.000
3.2.3.	RACIONALIZAÇÃO ENERGÉTICA	2.113.150
3.3.	TRANSPORTES E COMUNICAÇÕES	24.250.077
3.3.1.	TRANSPORTES RODOVIÁRIOS	13.559.695
3.3.1.1.	Rede Viária	11.630.515
3.3.1.1.1.	Obras de Significação Local	2.790.050
3.3.1.1.2.	Obras de Significado Amplo e de Grande Trânsito	2.409.065
3.3.1.1.5.	Outros Trabalhos	2.006.400
3.3.1.1.6.	Operação Pavimentos	4.425.000
3.3.1.2.	Sinalização e Trânsito	476.000
3.3.1.3.	Transportes	1.342.080
3.3.1.4.	Estacionamento	111.100
3.3.2.	TRANSPORTES AÉREOS	450.000
3.3.4.	MOBILIDADE SUSTENTÁVEL	10.240.382
3.4.	COMÉRCIO E TURISMO	2.562.900
3.4.1.	MERCADOS E FEIRAS	1.831.400
3.4.2.	TURISMO	531.500
3.4.3.	DINAMIZAÇÃO LOCAL	200.000
3.5.	OUTRAS FUNÇÕES ECONÓMICAS	400.200
3.5.2.	DEFESA DO CONSUMIDOR	10.000
3.5.3.	NOVAS TECNOLOGIAS	20.000
3.5.4.	ATIVOS FINANCEIROS	340.200
3.5.5.	ATIVIDADES ECONÓMICAS	30.000
4.	OUTRAS FUNÇÕES	3.618.253
4.1.	OPERAÇÕES DA DÍVIDA AUTÁRQUICA	2.374.753
4.2.	TRANSFERÊNCIAS ENTRE ADMINISTRAÇÕES	1.198.500
4.3.	DIVERSAS NÃO ESPECIFICADAS	45.000
4.3.1.	HERANÇA DE AUGUSTO SIMÕES FERREIRA DA SILVA	1.000
4.3.2.	PROPRIEDADES DIVERSAS	44.000
TOTAL		106.250.319



GRANDES OPÇÕES
DO PLANO E ORÇAMENTO

2021

ORÇAMENTO E PLANO ORÇAMENTAL PLURIANUAL DA RECEITA E DA DESPESA



ORÇAMENTO E PLANO ORÇAMENTAL PLURIANUAL

RESUMO DO ORÇAMENTO

Un:Euro

Identificação da Classificação		Orçamento 2021			Plano orçamental plurianual			
Rubrica	Designação	Períodos anteriores	Período	Soma	2022	2023	2024	2025
	Receita corrente		73.413.172	73.413.172	71.418.656	71.473.672	71.295.772	71.379.950
	Receita de capital		31.322.547	31.322.547	20.993.905	4.300.532	2.674.259	2.737.400
	Receita efetiva [1]		104.735.719	104.735.719	92.412.561	75.774.204	73.970.031	74.117.350
	Receita não efetiva [2]		1.514.600	1.514.600	100	100	100	100
	Receita total [3] = [1] + [2]		106.250.319	106.250.319	92.412.661	75.774.304	73.970.131	74.117.450
	Despesa corrente		60.950.556	60.950.556	58.330.201	56.962.603	55.105.872	51.853.779
	Despesa de capital		42.818.656	42.818.656	31.762.142	14.177.250	8.815.050	4.266.000
	Despesa efetiva [4]		103.769.212	103.769.212	90.092.343	71.139.853	63.920.922	56.119.779
	Despesa não efetiva [5]		2.481.107	2.481.107	2.320.318	2.335.736	1.394.102	1.337.461
	Despesa total [6] = [4] + [5]		106.250.319	106.250.319	92.412.661	73.475.589	65.315.024	57.457.240
	Saldo total [3] - [6]					2.298.715	8.655.107	16.660.210
	Saldo global [1] - [4]		966.507	966.507	2.320.218	4.634.351	10.049.109	17.997.571

ORÇAMENTO E PLANO ORÇAMENTAL PLURIANUAL

DESPESA POR CLASSIFICAÇÃO ORGÂNICA E ECONÓMICA

Un:Euro

Identificação da Classificação		Orçamento 2021			Plano orçamental plurianual			
Rubrica	Designação	Períodos anteriores	Período	Soma	2022	2023	2024	2025
	Despesa corrente		60.950.556	60.950.556	58.330.201	56.962.603	55.105.872	51.853.779
D1	Despesas com o pessoal		23.628.500	23.628.500	23.195.830	23.116.090	22.985.590	23.116.090
D11	Remunerações Certas e Permanentes		17.722.120	17.722.120	17.289.450	17.302.620	17.175.620	17.302.620
01	ADMINISTRAÇÃO AUTARQUICA		4.176.320	4.176.320	4.126.370	4.118.600	4.103.600	4.118.600
0102	CLASSES INACTIVAS		25.000	25.000	25.000	25.000	25.000	25.000
01	DESPESAS COM O PESSOAL		25.000	25.000	25.000	25.000	25.000	25.000
0101	Remunerações certas e permanentes		25.000	25.000	25.000	25.000	25.000	25.000
010108	Pessoal aguardando aposentação		25.000	25.000	25.000	25.000	25.000	25.000
0103	ORGAOS DE AUTARQUIA		4.151.320	4.151.320	4.101.370	4.093.600	4.078.600	4.093.600
01	DESPESAS COM O PESSOAL		4.151.320	4.151.320	4.101.370	4.093.600	4.078.600	4.093.600
0101	Remunerações certas e permanentes		4.151.320	4.151.320	4.101.370	4.093.600	4.078.600	4.093.600
010101	Titulares de órgãos de soberania e membros de órgãos autárquicos		254.500	254.500	254.500	254.500	254.500	254.500
010104	Pessoal dos quadros- Regime de contrato individual de trabalho		2.399.200	2.399.200	2.349.250	2.364.250	2.349.250	2.364.250
01010401	TPQ RCIT - Pessoal em funções		1.282.500	1.282.500	2.349.200	2.349.200	2.349.200	2.349.200
01010402	PQ RCIT - Alterações obrigatórias de posicionamento remuneratorio		15.000	15.000		15.000		15.000
01010403	PQ RCIT - Alterações facultativas de posicionamento remuneratorio		35.000	35.000				
01010404	PQ RCIT - Recrutamento de Pessoal para novos postos de trabalho		1.066.700	1.066.700	50	50	50	50
010105	Pessoal para além dos quadros		50	50	50	50	50	50
010106	Pessoal contratado a termo		17.670	17.670	17.670	50	50	50
01010601	PCT - Pessoal em funções		7.750	7.750	7.750			
01010604	PCT - Recrutamento de Pessoal para novos postos de trabalho		9.920	9.920	9.920	50	50	50
010107	Pessoal em regime de tarefa ou avença		50	50	50	50	50	50
010109	Pessoal em qualquer outra situação		613.800	613.800	613.800	613.800	613.800	613.800
010111	Representação		68.400	68.400	68.400	68.400	68.400	68.400
010113	Subsídio de refeição		245.710	245.710	245.710	243.500	243.500	243.500
010114	Subsídios de férias e de Natal		507.940	507.940	507.940	505.000	505.000	505.000
010115	Remunerações por doença e maternidade/paternidade		44.000	44.000	44.000	44.000	44.000	44.000
02	DEP. DE FINANÇAS E PATRIMÓNIO		664.950	664.950	647.450	654.950	647.450	654.950
01	DESPESAS COM O PESSOAL		664.950	664.950	647.450	654.950	647.450	654.950
0101	Remunerações certas e permanentes		664.950	664.950	647.450	654.950	647.450	654.950

Identificação da Classificação		Orçamento 2021			Plano orçamental plurianual			
Rubrica	Designação	Períodos anteriores	Período	Soma	2022	2023	2024	2025
	010104		400.850	400.850	383.350	390.850	383.350	390.850
	01010401		383.300	383.300	383.300	383.300	383.300	383.300
	01010402		7.500	7.500		7.500		7.500
	01010403		10.000	10.000				
	01010404		50	50	50	50	50	50
	010105		50	50	50	50	50	50
	010106		100	100	100	100	100	100
	01010601		50	50	50	50	50	50
	01010604		50	50	50	50	50	50
	010107		50	50	50	50	50	50
	010109		99.000	99.000	99.000	99.000	99.000	99.000
	010111		8.500	8.500	8.500	8.500	8.500	8.500
	010113		35.900	35.900	35.900	35.900	35.900	35.900
	010114		102.900	102.900	102.900	102.900	102.900	102.900
	010115		17.600	17.600	17.600	17.600	17.600	17.600
03	DEP. DE RECURSOS HUMANOS E ADMINISTRAÇÃO GERAL		784.910	784.910	757.460	754.800	747.300	754.800
	01	DESPESAS COM O PESSOAL	784.910	784.910	757.460	754.800	747.300	754.800
	0101	Remunerações certas e permanentes	784.910	784.910	757.460	754.800	747.300	754.800
	010104	Pessoal dos quadros- Regime de contrato individual de trabalho	407.400	407.400	379.950	387.450	379.950	387.450
	01010401	TPQ RCIT - Pessoal em funções	359.000	359.000	379.900	379.900	379.900	379.900
	01010402	PQ RCIT - Alterações obrigatórias de posicionamento remuneratorio	7.500	7.500		7.500		7.500
	01010403	PQ RCIT - Alterações facultativas de posicionamento remuneratorio	20.000	20.000				
	01010404	PQ RCIT - Recrutamento de Pessoal para novos postos de trabalho	20.900	20.900	50	50	50	50
	010105	Pessoal para além dos quadros	50	50	50	50	50	50
	010106	Pessoal contratado a termo	7.850	7.850	7.850	100	100	100
	01010601	PCT - Pessoal em funções	7.800	7.800	7.800	50	50	50
	01010604	PCT - Recrutamento de Pessoal para novos postos de trabalho	50	50	50	50	50	50
	010107	Pessoal em regime de tarefa ou avença	18.800	18.800	18.800	18.800	18.800	18.800
	010109	Pessoal em qualquer outra situação	125.800	125.800	125.800	125.800	125.800	125.800
	010111	Representação	8.500	8.500	8.500	8.500	8.500	8.500
	010113	Subsídio de refeição	50.710	50.710	50.710	49.600	49.600	49.600
	010114	Subsídios de férias e de Natal	105.800	105.800	105.800	104.500	104.500	104.500

Identificação da Classificação		Orçamento 2021			Plano orçamental plurianual			
Rubrica	Designação	Períodos anteriores	Período	Soma	2022	2023	2024	2025
	010115 Remunerações por doença e maternidade/paternidade		60.000	60.000	60.000	60.000	60.000	60.000
04	DEP. EDUCAÇÃO, CIÊNCIA E CULTURA		4.401.240	4.401.240	4.298.840	4.301.100	4.273.600	4.301.100
	01 DESPESAS COM O PESSOAL		4.401.240	4.401.240	4.298.840	4.301.100	4.273.600	4.301.100
	0101 Remunerações certas e permanentes		4.401.240	4.401.240	4.298.840	4.301.100	4.273.600	4.301.100
	010104 Pessoal dos quadros- Regime de contrato individual de trabalho		2.212.730	2.212.730	2.110.330	2.137.830	2.110.330	2.137.830
	01010401 TPQ RCIT - Pessoal em funções		2.015.230	2.015.230	2.110.230	2.110.230	2.110.230	2.110.230
	01010402 PQ RCIT - Alterações obrigatórias de posicionamento remuneratorio		27.500	27.500		27.500		27.500
	01010403 PQ RCIT - Alterações facultativas de posicionamento remuneratorio		75.000	75.000				
	01010404 PQ RCIT - Recrutamento de Pessoal para novos postos de trabalho		95.000	95.000	100	100	100	100
	010105 Pessoal para além dos quadros		50	50	50	50	50	50
	010106 Pessoal contratado a termo		806.750	806.750	806.750	787.010	787.010	787.010
	01010601 PCT - Pessoal em funções		516.280	516.280	516.280	504.290	504.290	504.290
	01010604 PCT - Recrutamento de Pessoal para novos postos de trabalho		290.470	290.470	290.470	282.720	282.720	282.720
	010107 Pessoal em regime de tarefa ou avença		227.000	227.000	227.000	227.000	227.000	227.000
	010109 Pessoal em qualquer outra situação		172.100	172.100	172.100	172.100	172.100	172.100
	010111 Representação		8.500	8.500	8.500	8.500	8.500	8.500
	010113 Subsídio de refeição		335.860	335.860	335.860	333.650	333.650	333.650
	010114 Subsídios de férias e de Natal		548.250	548.250	548.250	544.960	544.960	544.960
	010115 Remunerações por doença e maternidade/paternidade		90.000	90.000	90.000	90.000	90.000	90.000
05	DEP DE DESENVOLVIMENTO SOCIAL, DESPORTO E JUVENTUD		3.270.860	3.270.860	3.180.090	3.173.670	3.149.670	3.173.670
	01 DESPESAS COM O PESSOAL		3.270.860	3.270.860	3.180.090	3.173.670	3.149.670	3.173.670
	0101 Remunerações certas e permanentes		3.270.860	3.270.860	3.180.090	3.173.670	3.149.670	3.173.670
	010104 Pessoal dos quadros- Regime de contrato individual de trabalho		1.561.260	1.561.260	1.470.490	1.494.490	1.470.490	1.494.490
	01010401 TPQ RCIT - Pessoal em funções		1.401.260	1.401.260	1.470.440	1.470.440	1.470.440	1.470.440
	01010402 PQ RCIT - Alterações obrigatórias de posicionamento remuneratorio		24.000	24.000		24.000		24.000
	01010403 PQ RCIT - Alterações facultativas de posicionamento remuneratorio		67.000	67.000				
	01010404 PQ RCIT - Recrutamento de Pessoal para novos postos de trabalho		69.000	69.000	50	50	50	50
	010105 Pessoal para além dos quadros		50	50	50	50	50	50
	010106 Pessoal contratado a termo		23.330	23.330	23.330	100	100	100
	01010601 PCT - Pessoal em funções		23.280	23.280	23.280	50	50	50
	01010604 PCT - Recrutamento de Pessoal para novos postos de trabalho		50	50	50	50	50	50
	010107 Pessoal em regime de tarefa ou avença		936.740	936.740	936.740	936.740	936.740	936.740

Identificação da Classificação		Orçamento 2021			Plano orçamental plurianual			
Rubrica	Designação	Períodos anteriores	Período	Soma	2022	2023	2024	2025
	010109		179.100	179.100	179.100	179.100	179.100	179.100
	010111		10.800	10.800	10.800	10.800	10.800	10.800
	010113		179.460	179.460	179.460	176.150	176.150	176.150
	010114		303.620	303.620	303.620	299.740	299.740	299.740
	010115		76.500	76.500	76.500	76.500	76.500	76.500
06	DEP DE SUSTENTABILIDADE TERRITORIAL		2.018.290	2.018.290	1.956.640	1.946.900	1.931.400	1.946.900
	01	DESPESAS COM O PESSOAL	2.018.290	2.018.290	1.956.640	1.946.900	1.931.400	1.946.900
	0101	Remunerações certas e permanentes	2.018.290	2.018.290	1.956.640	1.946.900	1.931.400	1.946.900
	010104	Pessoal dos quadros- Regime de contrato individual de trabalho	1.253.570	1.253.570	1.191.920	1.207.420	1.191.920	1.207.420
	01010401	TPQ RCIT - Pessoal em funções	1.176.470	1.176.470	1.191.870	1.191.870	1.191.870	1.191.870
	01010402	PQ RCIT - Alterações obrigatórias de posicionamento remuneratorio	15.500	15.500		15.500		15.500
	01010403	PQ RCIT - Alterações facultativas de posicionamento remuneratorio	46.200	46.200				
	01010404	PQ RCIT - Recrutamento de Pessoal para novos postos de trabalho	15.400	15.400	50	50	50	50
	010105	Pessoal para além dos quadros	50	50	50	50	50	50
	010106	Pessoal contratado a termo	19.840	19.840	19.840	100	100	100
	01010601	PCT - Pessoal em funções	7.800	7.800	7.800	50	50	50
	01010604	PCT - Recrutamento de Pessoal para novos postos de trabalho	12.040	12.040	12.040	50	50	50
	010107	Pessoal em regime de tarefa ou avença	9.800	9.800	9.800	9.800	9.800	9.800
	010109	Pessoal em qualquer outra situação	218.800	218.800	218.800	218.800	218.800	218.800
	010111	Representação	10.800	10.800	10.800	10.800	10.800	10.800
	010113	Subsídio de refeição	124.020	124.020	124.020	121.810	121.810	121.810
	010114	Subsídios de férias e de Natal	265.410	265.410	265.410	262.120	262.120	262.120
	010115	Remunerações por doença e maternidade/paternidade	116.000	116.000	116.000	116.000	116.000	116.000
07	DEP DE CONSTRUÇÃO, MANUTENÇÃO, ENERGIA E MOBILIDAD		2.405.550	2.405.550	2.322.600	2.352.600	2.322.600	2.352.600
	01	DESPESAS COM O PESSOAL	2.405.550	2.405.550	2.322.600	2.352.600	2.322.600	2.352.600
	0101	Remunerações certas e permanentes	2.405.550	2.405.550	2.322.600	2.352.600	2.322.600	2.352.600
	010104	Pessoal dos quadros- Regime de contrato individual de trabalho	1.654.800	1.654.800	1.571.850	1.601.850	1.571.850	1.601.850
	01010401	TPQ RCIT - Pessoal em funções	1.525.400	1.525.400	1.571.800	1.571.800	1.571.800	1.571.800
	01010402	PQ RCIT - Alterações obrigatórias de posicionamento remuneratorio	30.000	30.000		30.000		30.000
	01010403	PQ RCIT - Alterações facultativas de posicionamento remuneratorio	53.000	53.000				
	01010404	PQ RCIT - Recrutamento de Pessoal para novos postos de trabalho	46.400	46.400	50	50	50	50
	010105	Pessoal para além dos quadros	50	50	50	50	50	50

Identificação da Classificação		Orçamento 2021			Plano orçamental plurianual			
Rubrica	Designação	Períodos anteriores	Período	Soma	2022	2023	2024	2025
	010106		100	100	100	100	100	100
	01010601		50	50	50	50	50	50
	01010604		50	50	50	50	50	50
	010107		28.100	28.100	28.100	28.100	28.100	28.100
	010109		186.200	186.200	186.200	186.200	186.200	186.200
	010111		13.200	13.200	13.200	13.200	13.200	13.200
	010113		162.200	162.200	162.200	162.200	162.200	162.200
	010114		320.900	320.900	320.900	320.900	320.900	320.900
	010115		40.000	40.000	40.000	40.000	40.000	40.000
D12	Abonos Variáveis ou Eventuais		775.820	775.820	775.820	775.820	772.320	775.820
01	ADMINISTRAÇÃO AUTARQUICA		232.350	232.350	232.350	232.350	232.350	232.350
0103	ORGAOS DE AUTARQUIA		140.350	140.350	140.350	140.350	140.350	140.350
01	DESPESAS COM O PESSOAL		140.350	140.350	140.350	140.350	140.350	140.350
0102	Abonos variáveis ou eventuais		140.350	140.350	140.350	140.350	140.350	140.350
010202	Horas extraordinárias		51.000	51.000	51.000	51.000	51.000	51.000
010204	Ajudas de custo		900	900	900	900	900	900
010205	Abono para falhas		1.000	1.000	1.000	1.000	1.000	1.000
010206	Formação		50	50	50	50	50	50
010210	Subsídio de trabalho noturno		50	50	50	50	50	50
010211	Subsídio de turno		57.800	57.800	57.800	57.800	57.800	57.800
010212	Indemnizações por cessação de funções		50	50	50	50	50	50
010213	Outros suplementos e prémios		29.500	29.500	29.500	29.500	29.500	29.500
01021301	Premios de desempenho		3.500	3.500	3.500	3.500	3.500	3.500
01021302	Outros		1.000	1.000	1.000	1.000	1.000	1.000
01021303	Senhas de Presença		25.000	25.000	25.000	25.000	25.000	25.000
0104	ASSEMBLEIA MUNICIPAL		92.000	92.000	92.000	92.000	92.000	92.000
01	DESPESAS COM O PESSOAL		92.000	92.000	92.000	92.000	92.000	92.000
0102	Abonos variáveis ou eventuais		92.000	92.000	92.000	92.000	92.000	92.000
010204	Ajudas de custo		2.000	2.000	2.000	2.000	2.000	2.000
010213	Outros suplementos e prémios		90.000	90.000	90.000	90.000	90.000	90.000
01021303	Senhas de Presença		90.000	90.000	90.000	90.000	90.000	90.000
02	DEP. DE FINANÇAS E PATRIMÓNIO		10.550	10.550	10.550	10.550	10.550	10.550

Identificação da Classificação		Orçamento 2021			Plano orçamental plurianual			
Rubrica	Designação	Períodos anteriores	Período	Soma	2022	2023	2024	2025
01	DESPESAS COM O PESSOAL		10.550	10.550	10.550	10.550	10.550	10.550
0102	Abonos variáveis ou eventuais		10.550	10.550	10.550	10.550	10.550	10.550
010202	Horas extraordinárias		2.600	2.600	2.600	2.600	2.600	2.600
010204	Ajudas de custo		50	50	50	50	50	50
010205	Abono para falhas		3.200	3.200	3.200	3.200	3.200	3.200
010206	Formação		50	50	50	50	50	50
010210	Subsídio de trabalho noturno		50	50	50	50	50	50
010211	Subsídio de turno		50	50	50	50	50	50
010212	Indemnizações por cessação de funções		50	50	50	50	50	50
010213	Outros suplementos e prémios		4.500	4.500	4.500	4.500	4.500	4.500
01021301	Premios de desempenho		3.500	3.500	3.500	3.500	3.500	3.500
01021302	Outros		1.000	1.000	1.000	1.000	1.000	1.000
03	DEP. DE RECURSOS HUMANOS E ADMINISTRAÇÃO GERAL		24.500	24.500	24.500	24.500	24.500	24.500
01	DESPESAS COM O PESSOAL		24.500	24.500	24.500	24.500	24.500	24.500
0102	Abonos variáveis ou eventuais		24.500	24.500	24.500	24.500	24.500	24.500
010202	Horas extraordinárias		9.000	9.000	9.000	9.000	9.000	9.000
010204	Ajudas de custo		300	300	300	300	300	300
010205	Abono para falhas		10.500	10.500	10.500	10.500	10.500	10.500
010206	Formação		50	50	50	50	50	50
010210	Subsídio de trabalho noturno		50	50	50	50	50	50
010211	Subsídio de turno		50	50	50	50	50	50
010212	Indemnizações por cessação de funções		50	50	50	50	50	50
010213	Outros suplementos e prémios		4.500	4.500	4.500	4.500	4.500	4.500
01021301	Premios de desempenho		3.500	3.500	3.500	3.500	3.500	3.500
01021302	Outros		1.000	1.000	1.000	1.000	1.000	1.000
04	DEP. EDUCAÇÃO, CIÊNCIA E CULTURA		121.070	121.070	121.070	121.070	117.570	121.070
01	DESPESAS COM O PESSOAL		121.070	121.070	121.070	121.070	117.570	121.070
0102	Abonos variáveis ou eventuais		121.070	121.070	121.070	121.070	117.570	121.070
010202	Horas extraordinárias		17.000	17.000	17.000	17.000	17.000	17.000
010204	Ajudas de custo		1.300	1.300	1.300	1.300	1.300	1.300
010205	Abono para falhas		50	50	50	50	50	50
010206	Formação		50	50	50	50	50	50

Identificação da Classificação		Orçamento 2021			Plano orçamental plurianual			
Rubrica	Designação	Períodos anteriores	Período	Soma	2022	2023	2024	2025
	010210		50	50	50	50	50	50
	010211		39.600	39.600	39.600	39.600	39.600	39.600
	010212		55.020	55.020	55.020	55.020	55.020	55.020
	010213		8.000	8.000	8.000	8.000	4.500	8.000
	01021301		7.000	7.000	7.000	7.000	3.500	7.000
	01021302		1.000	1.000	1.000	1.000	1.000	1.000
05	DEP DE DESENVOLVIMENTO SOCIAL, DESPORTO E JUVENTUD		228.200	228.200	228.200	228.200	228.200	228.200
	01		228.200	228.200	228.200	228.200	228.200	228.200
	0102		228.200	228.200	228.200	228.200	228.200	228.200
	010202		15.100	15.100	15.100	15.100	15.100	15.100
	010204		1.000	1.000	1.000	1.000	1.000	1.000
	010205		27.600	27.600	27.600	27.600	27.600	27.600
	010206		50	50	50	50	50	50
	010210		1.500	1.500	1.500	1.500	1.500	1.500
	010211		178.400	178.400	178.400	178.400	178.400	178.400
	010212		50	50	50	50	50	50
	010213		4.500	4.500	4.500	4.500	4.500	4.500
	01021301		3.500	3.500	3.500	3.500	3.500	3.500
	01021302		1.000	1.000	1.000	1.000	1.000	1.000
06	DEP DE SUSTENTABILIDADE TERRITORIAL		30.550	30.550	30.550	30.550	30.550	30.550
	01		30.550	30.550	30.550	30.550	30.550	30.550
	0102		30.550	30.550	30.550	30.550	30.550	30.550
	010202		19.500	19.500	19.500	19.500	19.500	19.500
	010204		150	150	150	150	150	150
	010205		50	50	50	50	50	50
	010206		50	50	50	50	50	50
	010210		50	50	50	50	50	50
	010211		6.200	6.200	6.200	6.200	6.200	6.200
	010212		50	50	50	50	50	50
	010213		4.500	4.500	4.500	4.500	4.500	4.500
	01021301		3.500	3.500	3.500	3.500	3.500	3.500
	01021302		1.000	1.000	1.000	1.000	1.000	1.000

Identificação da Classificação		Orçamento 2021			Plano orçamental plurianual			
Rubrica	Designação	Períodos anteriores	Período	Soma	2022	2023	2024	2025
07	DEP DE CONSTRUÇÃO, MANUTENÇÃO, ENERGIA E MOBILIDAD		128.600	128.600	128.600	128.600	128.600	128.600
01	DESPESAS COM O PESSOAL		128.600	128.600	128.600	128.600	128.600	128.600
0102	Abonos variáveis ou eventuais		128.600	128.600	128.600	128.600	128.600	128.600
010202	Horas extraordinárias		57.200	57.200	57.200	57.200	57.200	57.200
010204	Ajudas de custo		500	500	500	500	500	500
010205	Abono para falhas		50	50	50	50	50	50
010206	Formação		50	50	50	50	50	50
010210	Subsídio de trabalho noturno		50	50	50	50	50	50
010211	Subsídio de turno		66.200	66.200	66.200	66.200	66.200	66.200
010212	Indemnizações por cessação de funções		50	50	50	50	50	50
010213	Outros suplementos e prémios		4.500	4.500	4.500	4.500	4.500	4.500
01021301	Premios de desempenho		3.500	3.500	3.500	3.500	3.500	3.500
01021302	Outros		1.000	1.000	1.000	1.000	1.000	1.000
D13	Segurança social		5.130.560	5.130.560	5.130.560	5.037.650	5.037.650	5.037.650
01	ADMINISTRAÇÃO AUTARQUICA		1.937.330	1.937.330	1.937.330	1.915.850	1.915.850	1.915.850
0103	ORGAOS DE AUTARQUIA		1.937.330	1.937.330	1.937.330	1.915.850	1.915.850	1.915.850
01	DESPESAS COM O PESSOAL		1.937.330	1.937.330	1.937.330	1.915.850	1.915.850	1.915.850
0103	Segurança social		1.937.330	1.937.330	1.937.330	1.915.850	1.915.850	1.915.850
010301	Encargos com a saúde		800.000	800.000	800.000	800.000	800.000	800.000
010302	Outros encargos com a saúde		18.000	18.000	18.000	18.000	18.000	18.000
010303	Subsídio familiar a crianças e jovens		12.000	12.000	12.000	12.000	12.000	12.000
010304	Outras prestações familiares		4.050	4.050	4.050	4.050	4.050	4.050
010305	Contribuições para a segurança social		843.280	843.280	843.280	823.000	823.000	823.000
01030502	Segurança Social do Pessoal em RCTFP		842.280	842.280	842.280	822.000	822.000	822.000
0103050201	Caixa Geral de Aposentações		365.000	365.000	365.000	365.000	365.000	365.000
0103050202	Segurança Social - Regime Geral		477.280	477.280	477.280	457.000	457.000	457.000
01030503	Outros		1.000	1.000	1.000	1.000	1.000	1.000
010306	Acidentes em serviço e doenças profissionais		50	50	50	50	50	50
010309	Seguros		251.900	251.900	251.900	250.700	250.700	250.700
01030901	Seguros de acidentes de trabalho e acidentes profissionais		251.900	251.900	251.900	250.700	250.700	250.700
010310	Outras despesas de segurança social		8.050	8.050	8.050	8.050	8.050	8.050
01031001	Eventualidade Maternidade paternidade e adopção		8.000	8.000	8.000	8.000	8.000	8.000

Identificação da Classificação		Orçamento 2021			Plano orçamental plurianual			
Rubrica	Designação	Períodos anteriores	Período	Soma	2022	2023	2024	2025
	01031099 Outras despesas de segurança social		50	50	50	50	50	50
02	DEP. DE FINANÇAS E PATRIMÓNIO		190.800	190.800	190.800	186.100	186.100	186.100
	01 DESPESAS COM O PESSOAL		190.800	190.800	190.800	186.100	186.100	186.100
	0103 Segurança social		190.800	190.800	190.800	186.100	186.100	186.100
	010302 Outros encargos com a saúde		9.000	9.000	9.000	9.000	9.000	9.000
	010303 Subsídio familiar a crianças e jovens		5.000	5.000	5.000	5.000	5.000	5.000
	010304 Outras prestações familiares		5.000	5.000	5.000	5.000	5.000	5.000
	010305 Contribuições para a segurança social		161.300	161.300	161.300	157.000	157.000	157.000
	01030502 Segurança Social do Pessoal em RCTFP		160.300	160.300	160.300	156.000	156.000	156.000
	0103050201 Caixa Geral de Aposentações		136.000	136.000	136.000	136.000	136.000	136.000
	0103050202 Segurança Social - Regime Geral		24.300	24.300	24.300	20.000	20.000	20.000
	01030503 Outros		1.000	1.000	1.000	1.000	1.000	1.000
	010306 Acidentes em serviço e doenças profissionais		50	50	50	50	50	50
	010309 Seguros		400	400	400			
	01030901 Seguros de acidentes de trabalho e acidentes profissionais		400	400	400			
	010310 Outras despesas de segurança social		10.050	10.050	10.050	10.050	10.050	10.050
	01031001 Eventualidade Maternidade paternidade e adopção		10.000	10.000	10.000	10.000	10.000	10.000
	01031099 Outras despesas de segurança social		50	50	50	50	50	50
03	DEP. DE RECURSOS HUMANOS E ADMINISTRAÇÃO GERAL		228.200	228.200	228.200	225.950	225.950	225.950
	01 DESPESAS COM O PESSOAL		228.200	228.200	228.200	225.950	225.950	225.950
	0103 Segurança social		228.200	228.200	228.200	225.950	225.950	225.950
	010302 Outros encargos com a saúde		9.700	9.700	9.700	9.700	9.700	9.700
	010303 Subsídio familiar a crianças e jovens		15.100	15.100	15.100	15.100	15.100	15.100
	010304 Outras prestações familiares		4.050	4.050	4.050	4.050	4.050	4.050
	010305 Contribuições para a segurança social		186.200	186.200	186.200	184.000	184.000	184.000
	01030502 Segurança Social do Pessoal em RCTFP		185.200	185.200	185.200	183.000	183.000	183.000
	0103050201 Caixa Geral de Aposentações		146.000	146.000	146.000	146.000	146.000	146.000
	0103050202 Segurança Social - Regime Geral		39.200	39.200	39.200	37.000	37.000	37.000
	01030503 Outros		1.000	1.000	1.000	1.000	1.000	1.000
	010306 Acidentes em serviço e doenças profissionais		50	50	50	50	50	50
	010309 Seguros		50	50	50			
	01030901 Seguros de acidentes de trabalho e acidentes profissionais		50	50	50			

Identificação da Classificação		Orçamento 2021			Plano orçamental plurianual			
Rubrica	Designação	Períodos anteriores	Período	Soma	2022	2023	2024	2025
	010310		13.050	13.050	13.050	13.050	13.050	13.050
	01031001		13.000	13.000	13.000	13.000	13.000	13.000
	01031099		50	50	50	50	50	50
04	DEP. EDUCAÇÃO, CIÊNCIA E CULTURA		1.057.350	1.057.350	1.057.350	1.032.280	1.032.280	1.032.280
	01	DESPEAS COM O PESSOAL	1.057.350	1.057.350	1.057.350	1.032.280	1.032.280	1.032.280
	0103	Segurança social	1.057.350	1.057.350	1.057.350	1.032.280	1.032.280	1.032.280
	010302	Outros encargos com a saúde	88.410	88.410	88.410	88.410	88.410	88.410
	010303	Subsídio familiar a crianças e jovens	19.770	19.770	19.770	19.770	19.770	19.770
	010304	Outras prestações familiares	4.050	4.050	4.050	4.050	4.050	4.050
	010305	Contribuições para a segurança social	930.620	930.620	930.620	906.950	906.950	906.950
	01030502	Segurança Social do Pessoal em RCTFP	929.620	929.620	929.620	905.950	905.950	905.950
	0103050201	Caixa Geral de Aposentações	326.630	326.630	326.630	326.630	326.630	326.630
	0103050202	Segurança Social - Regime Geral	602.990	602.990	602.990	579.320	579.320	579.320
	01030503	Outros	1.000	1.000	1.000	1.000	1.000	1.000
	010306	Acidentes em serviço e doenças profissionais	50	50	50	50	50	50
	010309	Seguros	1.400	1.400	1.400			
	01030901	Seguros de acidentes de trabalho e acidentes profissionais	1.400	1.400	1.400			
	010310	Outras despesas de segurança social	13.050	13.050	13.050	13.050	13.050	13.050
	01031001	Eventualidade Maternidade paternidade e adopção	13.000	13.000	13.000	13.000	13.000	13.000
	01031099	Outras despesas de segurança social	50	50	50	50	50	50
05	DEP DE DESENVOLVIMENTO SOCIAL, DESPORTO E JUVENTUD		588.600	588.600	588.600	579.560	579.560	579.560
	01	DESPEAS COM O PESSOAL	588.600	588.600	588.600	579.560	579.560	579.560
	0103	Segurança social	588.600	588.600	588.600	579.560	579.560	579.560
	010302	Outros encargos com a saúde	19.300	19.300	19.300	19.300	19.300	19.300
	010303	Subsídio familiar a crianças e jovens	18.050	18.050	18.050	18.050	18.050	18.050
	010304	Outras prestações familiares	4.050	4.050	4.050	4.050	4.050	4.050
	010305	Contribuições para a segurança social	536.900	536.900	536.900	528.060	528.060	528.060
	01030502	Segurança Social do Pessoal em RCTFP	528.300	528.300	528.300	519.460	519.460	519.460
	0103050201	Caixa Geral de Aposentações	386.420	386.420	386.420	386.420	386.420	386.420
	0103050202	Segurança Social - Regime Geral	141.880	141.880	141.880	133.040	133.040	133.040
	01030503	Outros	8.600	8.600	8.600	8.600	8.600	8.600
	010306	Acidentes em serviço e doenças profissionais	50	50	50	50	50	50

Identificação da Classificação		Orçamento 2021			Plano orçamental plurianual			
Rubrica	Designação	Períodos anteriores	Período	Soma	2022	2023	2024	2025
	010309 Seguros		200	200	200			
	01030901 Seguros de acidentes de trabalho e acidentes profissionais		200	200	200			
	010310 Outras despesas de segurança social		10.050	10.050	10.050	10.050	10.050	10.050
	01031001 Eventualidade Maternidade paternidade e adopção		10.000	10.000	10.000	10.000	10.000	10.000
	01031099 Outras despesas de segurança social		50	50	50	50	50	50
06	DEP DE SUSTENTABILIDADE TERRITORIAL		505.430	505.430	505.430	489.860	489.860	489.860
	01 DESPESAS COM O PESSOAL		505.430	505.430	505.430	489.860	489.860	489.860
	0103 Segurança social		505.430	505.430	505.430	489.860	489.860	489.860
	010302 Outros encargos com a saúde		16.200	16.200	16.200	16.200	16.200	16.200
	010303 Subsídio familiar a crianças e jovens		15.000	15.000	15.000	15.000	15.000	15.000
	010304 Outras prestações familiares		4.050	4.050	4.050	4.050	4.050	4.050
	010305 Contribuições para a segurança social		467.880	467.880	467.880	453.010	453.010	453.010
	01030502 Segurança Social do Pessoal em RCTFP		466.880	466.880	466.880	452.010	452.010	452.010
	0103050201 Caixa Geral de Aposentações		407.000	407.000	407.000	407.000	407.000	407.000
	0103050202 Segurança Social - Regime Geral		59.880	59.880	59.880	45.010	45.010	45.010
	01030503 Outros		1.000	1.000	1.000	1.000	1.000	1.000
	010306 Acidentes em serviço e doenças profissionais		50	50	50	50	50	50
	010309 Seguros		700	700	700			
	01030901 Seguros de acidentes de trabalho e acidentes profissionais		700	700	700			
	010310 Outras despesas de segurança social		1.550	1.550	1.550	1.550	1.550	1.550
	01031001 Eventualidade Maternidade paternidade e adopção		1.500	1.500	1.500	1.500	1.500	1.500
	01031099 Outras despesas de segurança social		50	50	50	50	50	50
07	DEP DE CONSTRUÇÃO, MANUTENÇÃO, ENERGIA E MOBILIDAD		622.850	622.850	622.850	608.050	608.050	608.050
	01 DESPESAS COM O PESSOAL		622.850	622.850	622.850	608.050	608.050	608.050
	0103 Segurança social		622.850	622.850	622.850	608.050	608.050	608.050
	010302 Outros encargos com a saúde		19.700	19.700	19.700	19.700	19.700	19.700
	010303 Subsídio familiar a crianças e jovens		22.200	22.200	22.200	22.200	22.200	22.200
	010304 Outras prestações familiares		4.050	4.050	4.050	4.050	4.050	4.050
	010305 Contribuições para a segurança social		570.800	570.800	570.800	557.000	557.000	557.000
	01030502 Segurança Social do Pessoal em RCTFP		569.800	569.800	569.800	556.000	556.000	556.000
	0103050201 Caixa Geral de Aposentações		511.000	511.000	511.000	511.000	511.000	511.000
	0103050202 Segurança Social - Regime Geral		58.800	58.800	58.800	45.000	45.000	45.000

Identificação da Classificação		Orçamento 2021			Plano orçamental plurianual			
Rubrica	Designação	Períodos anteriores	Período	Soma	2022	2023	2024	2025
	01030503	Outros	1.000	1.000	1.000	1.000	1.000	1.000
	010306	Acidentes em serviço e doenças profissionais	50	50	50	50	50	50
	010309	Seguros	1.000	1.000	1.000			
	01030901	Seguros de acidentes de trabalho e acidentes profissionais	1.000	1.000	1.000			
	010310	Outras despesas de segurança social	5.050	5.050	5.050	5.050	5.050	5.050
	01031001	Eventualidade Maternidade paternidade e adopção	5.000	5.000	5.000	5.000	5.000	5.000
	01031099	Outras despesas de segurança social	50	50	50	50	50	50
D2		Aquisição de bens e serviços	25.112.745	25.112.745	25.087.504	24.461.278	22.790.778	21.638.628
01		ADMINISTRAÇÃO AUTARQUICA	9.506.875	9.506.875	10.100.195	9.616.145	9.398.645	9.378.645
0103		ORGAOS DE AUTARQUIA	9.479.925	9.479.925	10.073.345	9.589.295	9.372.795	9.352.795
02		AQUISIÇÃO DE BENS E SERVIÇOS	9.479.925	9.479.925	10.073.345	9.589.295	9.372.795	9.352.795
0201		Aquisição de bens	180.300	180.300	161.300	161.300	161.300	161.300
020101		Matérias-primas e subsidiárias	100	100	100	100	100	100
020102		Combustíveis e lubrificantes	7.750	7.750	7.750	7.750	7.750	7.750
02010201		Gasolina	3.300	3.300	3.300	3.300	3.300	3.300
02010202		Gasóleo	4.450	4.450	4.450	4.450	4.450	4.450
020103		Munições, explosivos e artificios	100	100	100	100	100	100
020104		Limpeza e higiene	5.500	5.500	500	500	500	500
020105		Alimentação - Refeições confeccionadas	600	600	600	600	600	600
020106		Alimentação - Géneros para confeccionar	9.400	9.400	9.400	9.400	9.400	9.400
020107		Vestuário e artigos pessoais	39.000	39.000	36.000	36.000	36.000	36.000
020108		Material de escritório	6.500	6.500	6.500	6.500	6.500	6.500
020109		Produtos químicos e farmacêuticos	550	550	50	50	50	50
020110		Produtos vendidos nas farmácias	50	50	50	50	50	50
020111		Material de consumo clínico	10.050	10.050	5.050	5.050	5.050	5.050
020112		Material de transporte - Peças	50	50	50	50	50	50
020113		Material de consumo hoteleiro	1.200	1.200	1.200	1.200	1.200	1.200
020114		Outro material - Peças	50	50	50	50	50	50
020115		Prémios, condecorações e ofertas	43.000	43.000	43.000	43.000	43.000	43.000
020117		Ferramentas e utensílios	1.000	1.000	1.000	1.000	1.000	1.000
020118		Livros e documentação técnica	4.700	4.700	4.700	4.700	4.700	4.700
020119		Artigos honoríficos e de decoração	100	100	100	100	100	100

Identificação da Classificação		Orçamento 2021			Plano orçamental plurianual			
Rubrica	Designação	Períodos anteriores	Período	Soma	2022	2023	2024	2025
020120	Material de educação, cultura e recreio		1.100	1.100	1.100	1.100	1.100	1.100
020121	Outros bens		49.500	49.500	44.000	44.000	44.000	44.000
0202	Aquisição de serviços		9.299.625	9.299.625	9.912.045	9.427.995	9.211.495	9.191.495
020201	Encargos de instalações		711.200	711.200	711.200	711.200	711.200	711.200
020202	Limpeza e higiene		201.500	201.500	200.500	200.500	200.500	200.500
020203	Conservação de bens		15.400	15.400	15.400	15.400	15.400	15.400
020204	Locação de edifícios		100	100	100	100	100	100
020206	Locação de material de transporte		490.000	490.000	590.000	590.000	590.000	590.000
020208	Locação de outros bens		318.250	318.250	285.600	285.600	285.600	285.600
020209	Comunicações		238.255	238.255	230.875	230.875	230.875	230.875
020210	Transportes		11.500	11.500	16.500	16.450	16.450	16.450
020211	Representação dos serviços		17.100	17.100	17.100	17.100	17.100	17.100
020212	Seguros		152.985	152.985	151.985	151.985	151.985	151.985
020213	Deslocações e estadas		14.700	14.700	14.700	14.700	8.200	8.200
020214	Estudos, pareceres, projetos e consultadoria		603.000	603.000	499.500	489.500	489.500	479.500
020215	Formação		2.500	2.500	1.500	1.500	1.500	1.500
020216	Seminários, exposições e similares		18.000	18.000	18.000	18.000	18.000	18.000
020217	Publicidade		221.150	221.150	171.150	171.150	171.150	171.150
020218	Vigilância e segurança		380.850	380.850	263.500	263.500	263.500	263.500
020219	Assistência técnica		391.850	391.850	391.850	391.850	391.850	391.850
020220	Outros trabalhos especializados		1.057.720	1.057.720	974.220	925.220	720.220	710.220
020222	Serviços de saúde		100.000	100.000				
020224	Encargos de cobrança de receitas		390.000	390.000	890.000	890.000	890.000	890.000
020225	Outros serviços		3.963.565	3.963.565	4.468.365	4.043.365	4.038.365	4.038.365
02022501	ILUMINAÇÃO PÚBLICA		3.200.000	3.200.000	4.010.000	3.605.000	3.605.000	3.605.000
02022599	OUTROS SERVIÇOS		763.565	763.565	458.365	438.365	433.365	433.365
0104	ASSEMBLEIA MUNICIPAL		26.950	26.950	26.850	26.850	25.850	25.850
02	AQUISIÇÃO DE BENS E SERVIÇOS		26.950	26.950	26.850	26.850	25.850	25.850
0201	Aquisição de bens		4.700	4.700	4.700	4.700	4.700	4.700
020102	Combustíveis e lubrificantes		2.500	2.500	2.500	2.500	2.500	2.500
02010202	Gasóleo		2.500	2.500	2.500	2.500	2.500	2.500
020104	Limpeza e higiene		50	50	50	50	50	50

Identificação da Classificação		Orçamento 2021			Plano orçamental plurianual			
Rubrica	Designação	Períodos anteriores	Período	Soma	2022	2023	2024	2025
020105	Alimentação - Refeições confeccionadas		500	500	500	500	500	500
020108	Material de escritório		50	50	50	50	50	50
020113	Material de consumo hoteleiro		50	50	50	50	50	50
020115	Prémios, condecorações e ofertas		50	50	50	50	50	50
020121	Outros bens		1.500	1.500	1.500	1.500	1.500	1.500
0202	Aquisição de serviços		22.250	22.250	22.150	22.150	21.150	21.150
020209	Comunicações		3.500	3.500	3.500	3.500	3.500	3.500
020210	Transportes		1.000	1.000	1.000	1.000	1.000	1.000
020211	Representação dos serviços		50	50	50	50	50	50
020212	Seguros		50	50	50	50	50	50
020213	Deslocações e estadas		2.500	2.500	2.500	2.500	2.500	2.500
020217	Publicidade		2.000	2.000	2.000	2.000	2.000	2.000
020220	Outros trabalhos especializados		5.900	5.900	5.800	5.800	5.800	5.800
020225	Outros serviços		7.250	7.250	7.250	7.250	6.250	6.250
02022599	OUTROS SERVIÇOS		7.250	7.250	7.250	7.250	6.250	6.250
02	DEP. DE FINANÇAS E PATRIMÓNIO		73.430	73.430	70.830	70.780	70.780	70.780
02	AQUISIÇÃO DE BENS E SERVIÇOS		73.430	73.430	70.830	70.780	70.780	70.780
0201	Aquisição de bens		42.650	42.650	42.650	42.650	42.650	42.650
020101	Matérias-primas e subsidiárias		50	50	50	50	50	50
020104	Limpeza e higiene		200	200	200	200	200	200
020108	Material de escritório		40.000	40.000	40.000	40.000	40.000	40.000
020113	Material de consumo hoteleiro		50	50	50	50	50	50
020114	Outro material - Peças		50	50	50	50	50	50
020117	Ferramentas e utensílios		50	50	50	50	50	50
020118	Livros e documentação técnica		50	50	50	50	50	50
020120	Material de educação, cultura e recreio		200	200	200	200	200	200
020121	Outros bens		2.000	2.000	2.000	2.000	2.000	2.000
0202	Aquisição de serviços		30.780	30.780	28.180	28.130	28.130	28.130
020203	Conservação de bens		400	400	400	400	400	400
020208	Locação de outros bens		250	250	250	250	250	250
020209	Comunicações		3.200	3.200	3.200	3.200	3.200	3.200
020210	Transportes		3.700	3.700	1.500	1.450	1.450	1.450

Identificação da Classificação		Orçamento 2021			Plano orçamental plurianual			
Rubrica	Designação	Períodos anteriores	Período	Soma	2022	2023	2024	2025
	020212 Seguros		1.200	1.200	800	800	800	800
	020213 Deslocações e estadas		700	700	700	700	700	700
	020214 Estudos, pareceres, projetos e consultadoria		1.000	1.000	1.000	1.000	1.000	1.000
	020217 Publicidade		5.000	5.000	5.000	5.000	5.000	5.000
	020219 Assistência técnica		500	500	500	500	500	500
	020220 Outros trabalhos especializados		12.550	12.550	12.550	12.550	12.550	12.550
	020225 Outros serviços		2.280	2.280	2.280	2.280	2.280	2.280
	02022599 OUTROS SERVIÇOS		2.280	2.280	2.280	2.280	2.280	2.280
03	DEP. DE RECURSOS HUMANOS E ADMINISTRAÇÃO GERAL		124.135	124.135	124.135	124.085	124.085	124.085
	02 AQUISIÇÃO DE BENS E SERVIÇOS		124.135	124.135	124.135	124.085	124.085	124.085
	0201 Aquisição de bens		20.650	20.650	20.650	20.650	20.650	20.650
	020101 Matérias-primas e subsidiárias		50	50	50	50	50	50
	020104 Limpeza e higiene		200	200	200	200	200	200
	020107 Vestuário e artigos pessoais		8.200	8.200	8.200	8.200	8.200	8.200
	020108 Material de escritório		3.500	3.500	3.500	3.500	3.500	3.500
	020109 Produtos químicos e farmacêuticos		5.000	5.000	5.000	5.000	5.000	5.000
	020110 Produtos vendidos nas farmácias		100	100	100	100	100	100
	020111 Material de consumo clínico		500	500	500	500	500	500
	020113 Material de consumo hoteleiro		50	50	50	50	50	50
	020114 Outro material - Peças		100	100	100	100	100	100
	020117 Ferramentas e utensílios		200	200	200	200	200	200
	020118 Livros e documentação técnica		500	500	500	500	500	500
	020120 Material de educação, cultura e recreio		50	50	50	50	50	50
	020121 Outros bens		2.200	2.200	2.200	2.200	2.200	2.200
	0202 Aquisição de serviços		103.485	103.485	103.485	103.435	103.435	103.435
	020203 Conservação de bens		1.500	1.500	1.500	1.500	1.500	1.500
	020208 Locação de outros bens		270	270	270	270	270	270
	020209 Comunicações		1.250	1.250	1.250	1.250	1.250	1.250
	020210 Transportes		1.900	1.900	1.900	1.850	1.850	1.850
	020212 Seguros		900	900	900	900	900	900
	020213 Deslocações e estadas		400	400	400	400	400	400
	020214 Estudos, pareceres, projetos e consultadoria		1.850	1.850	1.850	1.850	1.850	1.850

Identificação da Classificação		Orçamento 2021			Plano orçamental plurianual			
Rubrica	Designação	Períodos anteriores	Período	Soma	2022	2023	2024	2025
	020215	Formação	28.000	28.000	28.000	28.000	28.000	28.000
	020217	Publicidade	1.300	1.300	1.300	1.300	1.300	1.300
	020219	Assistência técnica	500	500	500	500	500	500
	020220	Outros trabalhos especializados	11.920	11.920	11.920	11.920	11.920	11.920
	020222	Serviços de saúde	51.695	51.695	51.695	51.695	51.695	51.695
	020225	Outros serviços	2.000	2.000	2.000	2.000	2.000	2.000
	02022599	OUTROS SERVIÇOS	2.000	2.000	2.000	2.000	2.000	2.000
04		DEP. EDUCAÇÃO, CIÊNCIA E CULTURA	5.366.265	5.366.265	5.133.269	5.079.543	4.949.543	4.612.943
	02	AQUISIÇÃO DE BENS E SERVIÇOS	5.366.265	5.366.265	5.133.269	5.079.543	4.949.543	4.612.943
	0201	Aquisição de bens	2.219.095	2.219.095	2.221.095	2.191.095	2.191.095	2.135.495
	020101	Matérias-primas e subsidiárias	100	100	100	100	100	100
	020102	Combustíveis e lubrificantes	1.050	1.050	1.050	1.050	1.050	1.050
	02010201	Gasolina	500	500	500	500	500	500
	02010202	Gasóleo	500	500	500	500	500	500
	02010299	Outros	50	50	50	50	50	50
	020103	Munições, explosivos e artificios	50	50	50	50	50	50
	020104	Limpeza e higiene	350	350	350	350	350	350
	020105	Alimentação - Refeições confeccionadas	1.810.475	1.810.475	1.810.475	1.810.475	1.810.475	1.810.475
	020106	Alimentação - Géneros para confeccionar	12.800	12.800	12.800	12.800	12.800	12.800
	020107	Vestuário e artigos pessoais	48.500	48.500	47.000	47.000	47.000	47.000
	020108	Material de escritório	6.000	6.000	6.000	6.000	6.000	6.000
	020109	Produtos químicos e farmacêuticos	900	900	900	900	900	900
	020110	Produtos vendidos nas farmácias	50	50	50	50	50	50
	020111	Material de consumo clínico	400	400	400	400	400	400
	020112	Material de transporte - Peças	100	100	100	100	100	100
	020113	Material de consumo hoteleiro	10.200	10.200	10.200	10.200	10.200	10.200
	020114	Outro material - Peças	200	200	200	200	200	200
	020115	Prémios, condecorações e ofertas	109.120	109.120	112.620	107.620	107.620	67.620
	020116	Mercadorias para venda	35.200	35.200	35.200	10.200	10.200	9.700
	02011603	Outros	35.200	35.200	35.200	10.200	10.200	9.700
	020117	Ferramentas e utensílios	400	400	400	400	400	400
	020118	Livros e documentação técnica	100	100	100	100	100	100

Identificação da Classificação		Orçamento 2021			Plano orçamental plurianual			
Rubrica	Designação	Períodos anteriores	Período	Soma	2022	2023	2024	2025
020119	Artigos honoríficos e de decoração		4.350	4.350	4.350	4.350	4.350	4.350
020120	Material de educação, cultura e recreio		119.700	119.700	119.700	119.700	119.700	119.700
020121	Outros bens		59.050	59.050	59.050	59.050	59.050	44.050
0202	Aquisição de serviços		3.147.170	3.147.170	2.912.174	2.888.448	2.758.448	2.477.448
020201	Encargos de instalações		605.000	605.000	605.000	605.000	605.000	605.000
020202	Limpeza e higiene		77.000	77.000	77.000	77.000	77.000	75.000
020203	Conservação de bens		11.280	11.280	11.280	11.280	11.280	11.280
020208	Locação de outros bens		81.898	81.898	81.898	81.898	81.898	31.898
020209	Comunicações		22.030	22.030	22.030	22.030	22.030	22.030
020210	Transportes		404.250	404.250	404.250	404.200	404.200	354.200
020212	Seguros		21.100	21.100	21.100	21.100	21.100	21.100
020213	Deslocações e estadas		700	700	700	700	700	700
020214	Estudos, pareceres, projetos e consultadoria		280.407	280.407	105.609	21.050	21.050	1.050
020215	Formação		7.000	7.000	7.000	7.000	7.000	7.000
020216	Seminários, exposições e similares		35.200	35.200	30.200	29.200	29.200	14.200
020217	Publicidade		173.917	173.917	133.917	140.300	115.300	109.300
020218	Vigilância e segurança		256.500	256.500	256.500	256.500	256.500	256.500
020219	Assistência técnica		980	980	980	980	980	980
020220	Outros trabalhos especializados		809.708	809.708	740.010	795.510	690.510	724.510
020221	Utilização de infraestruturas de transportes		200	200	200	200	200	200
020225	Outros serviços		360.000	360.000	414.500	414.500	414.500	242.500
02022599	OUTROS SERVIÇOS		360.000	360.000	414.500	414.500	414.500	242.500
05	DEP DE DESENVOLVIMENTO SOCIAL, DESPORTO E JUVENTUD		2.658.400	2.658.400	2.654.200	2.653.150	2.653.150	2.652.250
02	AQUISIÇÃO DE BENS E SERVIÇOS		2.658.400	2.658.400	2.654.200	2.653.150	2.653.150	2.652.250
0201	Aquisição de bens		225.050	225.050	225.050	225.050	225.050	225.150
020101	Matérias-primas e subsidiárias		600	600	600	600	600	600
020102	Combustíveis e lubrificantes		10.150	10.150	10.150	10.150	10.150	10.150
02010201	Gasolina		5.000	5.000	5.000	5.000	5.000	5.000
02010202	Gasóleo		5.100	5.100	5.100	5.100	5.100	5.100
02010299	Outros		50	50	50	50	50	50
020103	Munições, explosivos e artificios		50	50	50	50	50	50
020104	Limpeza e higiene		19.100	19.100	19.100	19.100	19.100	19.100

Identificação da Classificação		Orçamento 2021			Plano orçamental plurianual			
Rubrica	Designação	Períodos anteriores	Período	Soma	2022	2023	2024	2025
020105	Alimentação - Refeições confeccionadas		13.500	13.500	13.500	13.500	13.500	13.500
020106	Alimentação - Géneros para confeccionar		2.200	2.200	2.200	2.200	2.200	2.200
020107	Vestuário e artigos pessoais		500	500	500	500	500	500
020108	Material de escritório		2.050	2.050	2.050	2.050	2.050	2.050
020109	Produtos químicos e farmacêuticos		1.300	1.300	1.300	1.300	1.300	1.300
020110	Produtos vendidos nas farmácias		50	50	50	50	50	50
020111	Material de consumo clínico		550	550	550	550	550	550
020112	Material de transporte - Peças		100	100	100	100	100	100
020113	Material de consumo hoteleiro		650	650	650	650	650	650
020114	Outro material - Peças		100	100	100	100	100	100
020115	Prémios, condecorações e ofertas		125.100	125.100	125.100	125.100	125.100	125.100
020116	Mercadorias para venda		200	200	200	200	200	200
02011603	Outros		200	200	200	200	200	200
020117	Ferramentas e utensílios		350	350	350	350	350	350
020118	Livros e documentação técnica		150	150	150	150	150	250
020119	Artigos honoríficos e de decoração		50	50	50	50	50	50
020120	Material de educação, cultura e recreio		14.200	14.200	14.200	14.200	14.200	14.200
020121	Outros bens		34.100	34.100	34.100	34.100	34.100	34.100
0202	Aquisição de serviços		2.433.350	2.433.350	2.429.150	2.428.100	2.428.100	2.427.100
020201	Encargos de instalações		843.650	843.650	843.650	843.650	843.650	843.650
020202	Limpeza e higiene		292.600	292.600	292.600	292.600	292.600	292.600
020203	Conservação de bens		11.850	11.850	11.850	11.850	11.850	11.850
020208	Locação de outros bens		10.350	10.350	10.350	10.350	10.350	10.350
020209	Comunicações		37.350	37.350	37.350	37.350	37.350	37.350
020210	Transportes		194.850	194.850	194.850	194.800	194.800	194.800
020211	Representação dos serviços		4.200	4.200	4.200	4.200	4.200	4.200
020212	Seguros		30.950	30.950	30.950	30.950	30.950	30.950
020213	Deslocações e estadas		9.300	9.300	6.300	6.300	6.300	6.300
020214	Estudos, pareceres, projetos e consultadoria		33.000	33.000	6.000	6.000	6.000	6.000
020215	Formação		1.000	1.000	1.000	1.000	1.000	1.000
020217	Publicidade		31.750	31.750	31.750	31.750	31.750	31.750
020218	Vigilância e segurança		157.600	157.600	157.600	157.600	157.600	157.600

Identificação da Classificação		Orçamento 2021			Plano orçamental plurianual			
Rubrica	Designação	Períodos anteriores	Período	Soma	2022	2023	2024	2025
020219	Assistência técnica		7.650	7.650	7.650	7.650	7.650	7.650
020220	Outros trabalhos especializados		428.250	428.250	381.050	381.050	381.050	381.050
020222	Serviços de saúde		100	100	100	100	100	100
020225	Outros serviços		338.900	338.900	411.900	410.900	410.900	409.900
02022599	OUTROS SERVIÇOS		338.900	338.900	411.900	410.900	410.900	409.900
06	DEP DE SUSTENTABILIDADE TERRITORIAL		4.122.160	4.122.160	4.132.025	4.067.975	2.784.975	2.254.225
02	AQUISIÇÃO DE BENS E SERVIÇOS		4.122.160	4.122.160	4.132.025	4.067.975	2.784.975	2.254.225
0201	Aquisição de bens		146.000	146.000	146.000	146.000	146.000	146.000
020101	Matérias-primas e subsidiárias		2.400	2.400	2.400	2.400	2.400	2.400
020102	Combustíveis e lubrificantes		1.350	1.350	1.350	1.350	1.350	1.350
02010299	Outros		1.350	1.350	1.350	1.350	1.350	1.350
020103	Munições, explosivos e artificios		50	50	50	50	50	50
020104	Limpeza e higiene		15.200	15.200	15.200	15.200	15.200	15.200
020106	Alimentação - Géneros para confeccionar		150	150	150	150	150	150
020107	Vestuário e artigos pessoais		15.000	15.000	15.000	15.000	15.000	15.000
020108	Material de escritório		1.000	1.000	1.000	1.000	1.000	1.000
020109	Produtos químicos e farmacêuticos		6.300	6.300	6.300	6.300	6.300	6.300
020110	Produtos vendidos nas farmácias		50	50	50	50	50	50
020111	Material de consumo clínico		1.000	1.000	1.000	1.000	1.000	1.000
020112	Material de transporte - Peças		900	900	900	900	900	900
020113	Material de consumo hoteleiro		300	300	300	300	300	300
020114	Outro material - Peças		1.400	1.400	1.400	1.400	1.400	1.400
020115	Prémios, condecorações e ofertas		4.200	4.200	4.200	4.200	4.200	4.200
020116	Mercadorias para venda		500	500	500	500	500	500
02011603	Outros		500	500	500	500	500	500
020117	Ferramentas e utensílios		2.200	2.200	2.200	2.200	2.200	2.200
020118	Livros e documentação técnica		1.000	1.000	1.000	1.000	1.000	1.000
020120	Material de educação, cultura e recreio		550	550	550	550	550	550
020121	Outros bens		92.450	92.450	92.450	92.450	92.450	92.450
0202	Aquisição de serviços		3.976.160	3.976.160	3.986.025	3.921.975	2.638.975	2.108.225
020201	Encargos de instalações		241.875	241.875	241.875	241.875	241.875	241.875
020202	Limpeza e higiene		49.900	49.900	39.900	39.900	39.900	39.900

Identificação da Classificação		Orçamento 2021			Plano orçamental plurianual			
Rubrica	Designação	Períodos anteriores	Período	Soma	2022	2023	2024	2025
020203	Conservação de bens		111.050	111.050	111.050	111.050	111.050	111.050
020208	Locação de outros bens		6.600	6.600	6.600	6.600	6.600	6.600
020209	Comunicações		7.100	7.100	7.100	7.100	7.100	7.100
020210	Transportes		4.550	4.550	4.550	4.500	4.500	4.500
020212	Seguros		4.700	4.700	4.700	4.700	4.700	4.700
020213	Deslocações e estadas		800	800	800	800	800	800
020214	Estudos, pareceres, projetos e consultadoria		254.885	254.885	91.750	91.750	36.750	6.000
020216	Seminários, exposições e similares		20.000	20.000				
020217	Publicidade		83.200	83.200	53.100	48.100	8.100	8.100
020218	Vigilância e segurança		190.000	190.000	190.000	190.000	190.000	190.000
020219	Assistência técnica		50	50	50	50	50	50
020220	Outros trabalhos especializados		2.985.250	2.985.250	3.218.350	3.159.350	1.971.350	1.471.350
020225	Outros serviços		16.200	16.200	16.200	16.200	16.200	16.200
02022599	OUTROS SERVIÇOS		16.200	16.200	16.200	16.200	16.200	16.200
07	DEP DE CONSTRUÇÃO, MANUTENÇÃO, ENERGIA E MOBILIDAD		3.261.480	3.261.480	2.872.850	2.849.600	2.809.600	2.545.700
02	AQUISIÇÃO DE BENS E SERVIÇOS		3.261.480	3.261.480	2.872.850	2.849.600	2.809.600	2.545.700
0201	Aquisição de bens		784.900	784.900	756.770	755.770	755.770	755.770
020101	Matérias-primas e subsidiárias		68.000	68.000	68.000	68.000	68.000	68.000
020102	Combustíveis e lubrificantes		252.500	252.500	252.500	252.500	252.500	252.500
02010201	Gasolina		26.500	26.500	26.500	26.500	26.500	26.500
02010202	Gasóleo		180.000	180.000	180.000	180.000	180.000	180.000
02010299	Outros		46.000	46.000	46.000	46.000	46.000	46.000
020103	Munições, explosivos e artificios		50	50	50	50	50	50
020104	Limpeza e higiene		85.920	85.920	90.000	90.000	90.000	90.000
020107	Vestuário e artigos pessoais		61.500	61.500	41.500	41.000	41.000	41.000
020108	Material de escritório		50	50	50	50	50	50
020109	Produtos químicos e farmacêuticos		63.000	63.000	63.000	63.000	63.000	63.000
020110	Produtos vendidos nas farmácias		50	50	50	50	50	50
020111	Material de consumo clínico		500	500	500	500	500	500
020112	Material de transporte - Peças		27.800	27.800	27.800	27.800	27.800	27.800
020113	Material de consumo hoteleiro		70	70	70	70	70	70
020114	Outro material - Peças		6.500	6.500	6.500	6.500	6.500	6.500

Identificação da Classificação		Orçamento 2021			Plano orçamental plurianual			
Rubrica	Designação	Períodos anteriores	Período	Soma	2022	2023	2024	2025
020117	Ferramentas e utensílios		7.700	7.700	7.700	7.700	7.700	7.700
020118	Livros e documentação técnica		50	50	50	50	50	50
020120	Material de educação, cultura e recreio		800	800	800	800	800	800
020121	Outros bens		210.410	210.410	198.200	197.700	197.700	197.700
0202	Aquisição de serviços		2.476.580	2.476.580	2.116.080	2.093.830	2.053.830	1.789.930
020201	Encargos de instalações		93.550	93.550	93.550	93.550	93.550	93.550
020202	Limpeza e higiene		18.000	18.000	18.000	18.000	18.000	18.000
020203	Conservação de bens		750.000	750.000	950.000	950.000	950.000	833.100
020208	Locação de outros bens		61.100	61.100	61.100	61.100	61.100	61.100
020209	Comunicações		2.600	2.600	2.600	2.600	2.600	2.600
020210	Transportes		12.250	12.250	9.750	9.700	9.700	9.700
020212	Seguros		26.730	26.730	26.580	25.980	25.980	24.980
020213	Deslocações e estadas		28.200	28.200	23.200	21.700	21.700	17.200
020214	Estudos, pareceres, projetos e consultadoria		82.740	82.740	21.100	21.000	21.000	21.000
020215	Formação		7.900	7.900				
020216	Seminários, exposições e similares		6.500	6.500	1.500	1.500	1.500	
020217	Publicidade		21.010	21.010	12.300	12.300	12.300	12.300
020218	Vigilância e segurança		80.000	80.000	80.000	80.000	80.000	80.000
020219	Assistência técnica		532.100	532.100	232.100	232.100	232.100	232.100
020220	Outros trabalhos especializados		678.500	678.500	509.400	489.400	449.400	309.400
020225	Outros serviços		75.400	75.400	74.900	74.900	74.900	74.900
02022599	OUTROS SERVIÇOS		75.400	75.400	74.900	74.900	74.900	74.900
D3	Juros e outros encargos		76.996	76.996	71.846	49.806	28.635	24.061
01	ADMINISTRAÇÃO AUTARQUICA		76.996	76.996	71.846	49.806	28.635	24.061
0101	OPERAÇÕES FINANCEIRAS		68.646	68.646	63.496	41.456	20.285	16.061
03	JUROS E OUTROS ENCARGOS		68.646	68.646	63.496	41.456	20.285	16.061
0301	Juros da dívida pública		68.096	68.096	62.946	40.906	19.735	15.511
030103	Sociedades financeiras- Bancos e outras instituições financeiras		68.096	68.096	62.946	40.906	19.735	15.511
03010302	Empréstimos de médio e longo prazos		68.096	68.096	62.946	40.906	19.735	15.511
0301030201	CAIXA GERAL DE DEPÓSITOS		10.354	10.354	22.015	16.770	13.712	10.826
0301030202	BANCO TOTTA & AÇORES		50	50				
0301030203	BANCO PORTUGUÊS DE INVESTIMENTO		47.938	47.938	32.392	16.846		

Identificação da Classificação		Orçamento 2021			Plano orçamental plurianual			
Rubrica	Designação	Períodos anteriores	Período	Soma	2022	2023	2024	2025
0301030205	BANCO BILBAO VIZCAYA		9.754	9.754	8.539	7.290	6.023	4.685
0302	Outros encargos correntes da dívida pública		500	500	500	500	500	500
030201	Despesas diversas		500	500	500	500	500	500
0306	Outros encargos financeiros		50	50	50	50	50	50
030601	Outros encargos financeiros		50	50	50	50	50	50
0103	ORGAOS DE AUTARQUIA		8.350	8.350	8.350	8.350	8.350	8.000
03	JUROS E OUTROS ENCARGOS		8.350	8.350	8.350	8.350	8.350	8.000
0304	Juros tributários		1.000	1.000	1.000	1.000	1.000	1.000
030401	Indemnizatórios		1.000	1.000	1.000	1.000	1.000	1.000
0305	Outros juros		500	500	500	500	500	500
030502	OUTROS JUROS - OUTROS		500	500	500	500	500	500
03050299	OUTROS		500	500	500	500	500	500
0306	Outros encargos financeiros		6.850	6.850	6.850	6.850	6.850	6.500
030601	Outros encargos financeiros		6.850	6.850	6.850	6.850	6.850	6.500
D4	Transferências e subsídios correntes		11.761.615	11.761.615	9.636.321	9.028.729	8.994.169	6.768.300
D41	Transferências correntes		5.894.311	5.894.311	4.872.215	4.180.811	3.953.211	3.953.211
D411	Administrações Públicas		1.733.511	1.733.511	540.011	540.011	540.011	540.011
D4115	Administração Local		1.733.511	1.733.511	540.011	540.011	540.011	540.011
01	ADMINISTRAÇÃO AUTARQUICA		1.733.511	1.733.511	540.011	540.011	540.011	540.011
0103	ORGAOS DE AUTARQUIA		1.733.511	1.733.511	540.011	540.011	540.011	540.011
04	TRANSFERÊNCIAS CORRENTES		1.733.511	1.733.511	540.011	540.011	540.011	540.011
0405	Administração local		1.733.511	1.733.511	540.011	540.011	540.011	540.011
040501	Continente		1.733.511	1.733.511	540.011	540.011	540.011	540.011
04050102	Freguesias		1.199.500	1.199.500	6.000	6.000	6.000	6.000
04050103	Serviços autónomos da administração local		500	500	500	500	500	500
04050104	Associações de municípios		451.511	451.511	451.511	451.511	451.511	451.511
04050107	Assembleias distritais		500	500	500	500	500	500
04050108	Outras		81.500	81.500	81.500	81.500	81.500	81.500
D412	Entidades do Setor Não Lucrativo		2.936.700	2.936.700	3.132.654	2.718.200	2.708.200	2.708.200
01	ADMINISTRAÇÃO AUTARQUICA		2.311.200	2.311.200	2.384.104	2.238.000	2.238.000	2.238.000
0103	ORGAOS DE AUTARQUIA		2.311.200	2.311.200	2.384.104	2.238.000	2.238.000	2.238.000
04	TRANSFERÊNCIAS CORRENTES		2.311.200	2.311.200	2.384.104	2.238.000	2.238.000	2.238.000

Identificação da Classificação		Orçamento 2021			Plano orçamental plurianual			
Rubrica	Designação	Períodos anteriores	Período	Soma	2022	2023	2024	2025
	0407 Instituições sem fins lucrativos		2.311.200	2.311.200	2.384.104	2.238.000	2.238.000	2.238.000
	040701 Instituições sem fins lucrativos		2.311.200	2.311.200	2.384.104	2.238.000	2.238.000	2.238.000
04	DEP. EDUCAÇÃO, CIÊNCIA E CULTURA		178.100	178.100	178.100	178.100	178.100	178.100
04	TRANSFERÊNCIAS CORRENTES		178.100	178.100	178.100	178.100	178.100	178.100
	0407 Instituições sem fins lucrativos		178.100	178.100	178.100	178.100	178.100	178.100
	040701 Instituições sem fins lucrativos		178.100	178.100	178.100	178.100	178.100	178.100
05	DEP DE DESENVOLVIMENTO SOCIAL, DESPORTO E JUVENTUD		442.400	442.400	565.450	297.100	287.100	287.100
04	TRANSFERÊNCIAS CORRENTES		442.400	442.400	565.450	297.100	287.100	287.100
	0407 Instituições sem fins lucrativos		442.400	442.400	565.450	297.100	287.100	287.100
	040701 Instituições sem fins lucrativos		442.400	442.400	565.450	297.100	287.100	287.100
06	DEP DE SUSTENTABILIDADE TERRITORIAL		5.000	5.000	5.000	5.000	5.000	5.000
04	TRANSFERÊNCIAS CORRENTES		5.000	5.000	5.000	5.000	5.000	5.000
	0407 Instituições sem fins lucrativos		5.000	5.000	5.000	5.000	5.000	5.000
	040701 Instituições sem fins lucrativos		5.000	5.000	5.000	5.000	5.000	5.000
D413	Famílias		1.213.100	1.213.100	1.188.550	921.600	704.000	704.000
01	ADMINISTRAÇÃO AUTARQUICA		449.900	449.900	448.900	384.100	384.100	384.100
0103	ORGAOS DE AUTARQUIA		449.900	449.900	448.900	384.100	384.100	384.100
04	TRANSFERÊNCIAS CORRENTES		449.900	449.900	448.900	384.100	384.100	384.100
0408	Famílias		449.900	449.900	448.900	384.100	384.100	384.100
040802	OUTRAS		449.900	449.900	448.900	384.100	384.100	384.100
04080201	PROGRAMAS OCUPACIONAIS		74.900	74.900	73.900	9.100	9.100	9.100
04080202	OUTRAS		375.000	375.000	375.000	375.000	375.000	375.000
02	DEP. DE FINANÇAS E PATRIMÓNIO		36.100	36.100	24.800	6.800	6.800	6.800
04	TRANSFERÊNCIAS CORRENTES		36.100	36.100	24.800	6.800	6.800	6.800
0408	Famílias		36.100	36.100	24.800	6.800	6.800	6.800
040802	OUTRAS		36.100	36.100	24.800	6.800	6.800	6.800
04080201	PROGRAMAS OCUPACIONAIS		36.100	36.100	24.800	6.800	6.800	6.800
03	DEP. DE RECURSOS HUMANOS E ADMINISTRAÇÃO GERAL		9.150	9.150	9.150	9.100	9.100	9.100
04	TRANSFERÊNCIAS CORRENTES		9.150	9.150	9.150	9.100	9.100	9.100
0408	Famílias		9.150	9.150	9.150	9.100	9.100	9.100
040802	OUTRAS		9.150	9.150	9.150	9.100	9.100	9.100
04080201	PROGRAMAS OCUPACIONAIS		9.150	9.150	9.150	9.100	9.100	9.100

Identificação da Classificação		Orçamento 2021			Plano orçamental plurianual			
Rubrica	Designação	Períodos anteriores	Período	Soma	2022	2023	2024	2025
04	DEP. EDUCAÇÃO, CIÊNCIA E CULTURA		482.100	482.100	478.100	401.600	200.800	200.800
04	TRANSFERÊNCIAS CORRENTES		482.100	482.100	478.100	401.600	200.800	200.800
0408	Famílias		482.100	482.100	478.100	401.600	200.800	200.800
040802	OUTRAS		482.100	482.100	478.100	401.600	200.800	200.800
04080201	PROGRAMAS OCUPACIONAIS		478.100	478.100	478.100	401.600	200.800	200.800
04080202	OUTRAS		4.000	4.000				
05	DEP DE DESENVOLVIMENTO SOCIAL, DESPORTO E JUVENTUD		78.050	78.050	69.800	59.900	43.100	43.100
04	TRANSFERÊNCIAS CORRENTES		78.050	78.050	69.800	59.900	43.100	43.100
0408	Famílias		78.050	78.050	69.800	59.900	43.100	43.100
040802	OUTRAS		78.050	78.050	69.800	59.900	43.100	43.100
04080201	PROGRAMAS OCUPACIONAIS		43.050	43.050	44.800	34.900	18.100	18.100
04080202	OUTRAS		35.000	35.000	25.000	25.000	25.000	25.000
06	DEP DE SUSTENTABILIDADE TERRITORIAL		44.100	44.100	44.100	4.500	4.500	4.500
04	TRANSFERÊNCIAS CORRENTES		44.100	44.100	44.100	4.500	4.500	4.500
0408	Famílias		44.100	44.100	44.100	4.500	4.500	4.500
040802	OUTRAS		44.100	44.100	44.100	4.500	4.500	4.500
04080201	PROGRAMAS OCUPACIONAIS		44.100	44.100	44.100	4.500	4.500	4.500
07	DEP DE CONSTRUÇÃO, MANUTENÇÃO, ENERGIA E MOBILIDAD		113.700	113.700	113.700	55.600	55.600	55.600
04	TRANSFERÊNCIAS CORRENTES		113.700	113.700	113.700	55.600	55.600	55.600
0408	Famílias		113.700	113.700	113.700	55.600	55.600	55.600
040802	OUTRAS		113.700	113.700	113.700	55.600	55.600	55.600
04080201	PROGRAMAS OCUPACIONAIS		113.700	113.700	113.700	55.600	55.600	55.600
D414	Outras		11.000	11.000	11.000	1.000	1.000	1.000
01	ADMINISTRAÇÃO AUTARQUICA		11.000	11.000	11.000	1.000	1.000	1.000
0103	ORGAOS DE AUTARQUIA		11.000	11.000	11.000	1.000	1.000	1.000
04	TRANSFERÊNCIAS CORRENTES		11.000	11.000	11.000	1.000	1.000	1.000
0401	Sociedades e quase-sociedades não financeiras		5.000	5.000	5.000			
040102	Privadas		5.000	5.000	5.000			
0409	Resto do mundo		6.000	6.000	6.000	1.000	1.000	1.000
040903	Resto do mundo - Países terceiros e organizações internacionais		6.000	6.000	6.000	1.000	1.000	1.000
D42	Subsídios Correntes		5.867.304	5.867.304	4.764.106	4.847.918	5.040.958	2.815.089
01	ADMINISTRAÇÃO AUTARQUICA		5.867.304	5.867.304	4.764.106	4.847.918	5.040.958	2.815.089

Identificação da Classificação		Orçamento 2021			Plano orçamental plurianual			
Rubrica	Designação	Períodos anteriores	Período	Soma	2022	2023	2024	2025
0103	ORGAOS DE AUTARQUIA		5.867.304	5.867.304	4.764.106	4.847.918	5.040.958	2.815.089
05	SUBSÍDIOS		5.867.304	5.867.304	4.764.106	4.847.918	5.040.958	2.815.089
0501	Sociedades e quase-sociedades não financeiras		5.867.304	5.867.304	4.764.106	4.847.918	5.040.958	2.815.089
050101	Públicas		5.867.304	5.867.304	4.764.106	4.847.918	5.040.958	2.815.089
05010101	Empresas públicas municipais e intermunicipais		4.547.364	4.547.364	2.970.046	2.890.201	2.848.577	1.992.112
05010102	Outras		1.319.940	1.319.940	1.794.060	1.957.717	2.192.381	822.977
D5	Outras despesas correntes		370.700	370.700	338.700	306.700	306.700	306.700
01	ADMINISTRAÇÃO AUTARQUICA		365.200	365.200	333.200	301.200	301.200	301.200
0103	ORGAOS DE AUTARQUIA		365.150	365.150	333.150	301.150	301.150	301.150
06	OUTRAS DESPESAS CORRENTES		365.150	365.150	333.150	301.150	301.150	301.150
0602	Diversas		365.150	365.150	333.150	301.150	301.150	301.150
060201	IMPOSTOS E TAXAS (RESTITUIÇÕES)		50	50	50	50	50	50
06020102	RESTITUIÇÕES DE IMPOSTOS OU TAXAS COBRADOS		50	50	50	50	50	50
060203	Outras		365.100	365.100	333.100	301.100	301.100	301.100
06020302	IVA		100.000	100.000	100.000	100.000	100.000	100.000
06020304	Serviços bancários		29.000	29.000	29.000	29.000	29.000	29.000
06020305	Outras despesas correntes		236.100	236.100	204.100	172.100	172.100	172.100
0602030501	ADMINISTRAÇÃO DE HERANÇAS E LEGADOS		100	100	100	100	100	100
0602030502	ENCARGOS SENTENÇAS DE TRIBUNAL		10.000	10.000	10.000	10.000	10.000	10.000
0602030503	OUTRAS		226.000	226.000	194.000	162.000	162.000	162.000
0104	ASSEMBLEIA MUNICIPAL		50	50	50	50	50	50
06	OUTRAS DESPESAS CORRENTES		50	50	50	50	50	50
0602	Diversas		50	50	50	50	50	50
060203	Outras		50	50	50	50	50	50
06020305	Outras despesas correntes		50	50	50	50	50	50
0602030503	OUTRAS		50	50	50	50	50	50
02	DEP. DE FINANÇAS E PATRIMÓNIO		500	500	500	500	500	500
06	OUTRAS DESPESAS CORRENTES		500	500	500	500	500	500
0602	Diversas		500	500	500	500	500	500
060203	Outras		500	500	500	500	500	500
06020305	Outras despesas correntes		500	500	500	500	500	500
0602030503	OUTRAS		500	500	500	500	500	500

Identificação da Classificação		Orçamento 2021			Plano orçamental plurianual			
Rubrica	Designação	Períodos anteriores	Período	Soma	2022	2023	2024	2025
03	DEP. DE RECURSOS HUMANOS E ADMINISTRAÇÃO GERAL		1.000	1.000	1.000	1.000	1.000	1.000
06	OUTRAS DESPESAS CORRENTES		1.000	1.000	1.000	1.000	1.000	1.000
0602	Diversas		1.000	1.000	1.000	1.000	1.000	1.000
060203	Outras		1.000	1.000	1.000	1.000	1.000	1.000
06020305	Outras despesas correntes		1.000	1.000	1.000	1.000	1.000	1.000
0602030503	OUTRAS		1.000	1.000	1.000	1.000	1.000	1.000
05	DEP DE DESENVOLVIMENTO SOCIAL, DESPORTO E JUVENTUD		100	100	100	100	100	100
06	OUTRAS DESPESAS CORRENTES		100	100	100	100	100	100
0602	Diversas		100	100	100	100	100	100
060203	Outras		100	100	100	100	100	100
06020305	Outras despesas correntes		100	100	100	100	100	100
0602030503	OUTRAS		100	100	100	100	100	100
06	DEP DE SUSTENTABILIDADE TERRITORIAL		1.300	1.300	1.300	1.300	1.300	1.300
06	OUTRAS DESPESAS CORRENTES		1.300	1.300	1.300	1.300	1.300	1.300
0602	Diversas		1.300	1.300	1.300	1.300	1.300	1.300
060203	Outras		1.300	1.300	1.300	1.300	1.300	1.300
06020305	Outras despesas correntes		1.300	1.300	1.300	1.300	1.300	1.300
0602030503	OUTRAS		1.000	1.000	1.000	1.000	1.000	1.000
0602030504	TAXA DE GESTÃO DE RESÍDUOS - TGR		300	300	300	300	300	300
07	DEP DE CONSTRUÇÃO, MANUTENÇÃO, ENERGIA E MOBILIDAD		2.600	2.600	2.600	2.600	2.600	2.600
06	OUTRAS DESPESAS CORRENTES		2.600	2.600	2.600	2.600	2.600	2.600
0602	Diversas		2.600	2.600	2.600	2.600	2.600	2.600
060203	Outras		2.600	2.600	2.600	2.600	2.600	2.600
06020305	Outras despesas correntes		2.600	2.600	2.600	2.600	2.600	2.600
0602030503	OUTRAS		2.600	2.600	2.600	2.600	2.600	2.600
	Despesa de capital		42.818.656	42.818.656	31.762.142	14.177.250	8.815.050	4.266.000
D6	Aquisição de bens de capital		41.244.403	41.244.403	30.094.242	13.229.250	7.867.050	3.318.000
01	ADMINISTRAÇÃO AUTARQUICA		1.674.250	1.674.250	2.538.750	2.038.250	1.987.550	123.000
0103	ORGAOS DE AUTARQUIA		1.674.250	1.674.250	2.538.750	2.038.250	1.987.550	123.000
07	AQUISIÇÃO DE BENS DE CAPITAL		1.674.250	1.674.250	2.538.750	2.038.250	1.987.550	123.000
0701	Investimentos		1.626.250	1.626.250	2.524.750	2.024.250	1.977.550	113.000
070101	Terrenos		11.000	11.000	11.000	11.000	5.000	5.000

Identificação da Classificação		Orçamento 2021			Plano orçamental plurianual			
Rubrica	Designação	Períodos anteriores	Período	Soma	2022	2023	2024	2025
070103	Edifícios		151.500	151.500	151.500	151.500	150.500	
07010301	Instalações de serviços		150.000	150.000	150.000	150.000	150.000	
07010307	Outros		1.500	1.500	1.500	1.500	500	
070104	Construções diversas		175.000	175.000				
07010413	Outros		175.000	175.000				
070106	Material de transporte		500	500	500	500	500	500
07010602	Material de transporte - Outros		500	500	500	500	500	500
070107	Equipamento de informática		627.050	627.050	1.725.550	1.225.550	1.225.050	
070108	Software informático		311.700	311.700	401.700	401.700	373.000	
070109	Equipamento administrativo		30.000	30.000	30.000	30.000	30.000	5.000
070110	Equipamento básico		115.000	115.000	95.000	95.000	95.000	45.000
07011002	Outro equipamento básico		115.000	115.000	95.000	95.000	95.000	45.000
070111	Ferramentas e utensílios		27.000	27.000	27.000	27.000	27.000	22.000
070112	Artigos e objetos de valor		120.500	120.500	40.500	40.500	40.500	20.000
070115	Outros investimentos		57.000	57.000	42.000	41.500	31.000	15.500
0703	Bens de domínio público		48.000	48.000	14.000	14.000	10.000	10.000
070301	Terrenos e recursos naturais		45.000	45.000	11.000	11.000	10.000	10.000
070303	Outras construções e infraestruturas		2.000	2.000	2.000	2.000		
07030301	Viadutos, arruamentos e obras complementares		1.000	1.000	1.000	1.000		
07030305	Parques e jardins		1.000	1.000	1.000	1.000		
070306	Outros bens de domínio público		1.000	1.000	1.000	1.000		
03	DEP. DE RECURSOS HUMANOS E ADMINISTRAÇÃO GERAL		40.500	40.500	80.500			
07	AQUISIÇÃO DE BENS DE CAPITAL		40.500	40.500	80.500			
0701	Investimentos		40.500	40.500	80.500			
070110	Equipamento básico		40.000	40.000	80.000			
07011002	Outro equipamento básico		40.000	40.000	80.000			
070115	Outros investimentos		500	500	500			
04	DEP. EDUCAÇÃO, CIÊNCIA E CULTURA		524.800	524.800	423.000	417.500	197.500	162.000
07	AQUISIÇÃO DE BENS DE CAPITAL		524.800	524.800	423.000	417.500	197.500	162.000
0701	Investimentos		524.800	524.800	423.000	417.500	197.500	162.000
070106	Material de transporte		5.000	5.000	5.000			
07010602	Material de transporte - Outros		5.000	5.000	5.000			

Identificação da Classificação		Orçamento 2021			Plano orçamental plurianual			
Rubrica	Designação	Períodos anteriores	Período	Soma	2022	2023	2024	2025
	070109 Equipamento administrativo		500	500	500	500	500	
	070110 Equipamento básico		481.800	481.800	370.000	370.000	165.000	135.000
	07011002 Outro equipamento básico		481.800	481.800	370.000	370.000	165.000	135.000
	070112 Artigos e objetos de valor		10.000	10.000	10.000	10.000	10.000	10.000
	070115 Outros investimentos		27.500	27.500	37.500	37.000	22.000	17.000
05	DEP DE DESENVOLVIMENTO SOCIAL, DESPORTO E JUVENTUD		275.000	275.000	280.000	179.500	164.500	112.000
	07 AQUISIÇÃO DE BENS DE CAPITAL		275.000	275.000	280.000	179.500	164.500	112.000
	0701 Investimentos		275.000	275.000	280.000	179.500	164.500	112.000
	070104 Construções diversas		10.000	10.000	10.000	10.000	10.000	10.000
	07010406 Instalações desportivas e recreativas		10.000	10.000	10.000	10.000	10.000	10.000
	070107 Equipamento de informática		154.500	154.500	155.000	55.000	50.000	
	070109 Equipamento administrativo		14.500	14.500	15.000	15.000	10.000	10.000
	070110 Equipamento básico		77.000	77.000	77.000	77.000	77.000	76.000
	07011002 Outro equipamento básico		77.000	77.000	77.000	77.000	77.000	76.000
	070113 Investimentos incorpóreos		1.000	1.000	5.000	5.000		
	070115 Outros investimentos		18.000	18.000	18.000	17.500	17.500	16.000
06	DEP DE SUSTENTABILIDADE TERRITORIAL		2.335.337	2.335.337	2.043.500	1.691.500	1.591.000	466.000
	07 AQUISIÇÃO DE BENS DE CAPITAL		2.335.337	2.335.337	2.043.500	1.691.500	1.591.000	466.000
	0701 Investimentos		1.703.181	1.703.181	1.597.500	1.395.500	1.295.000	280.000
	070101 Terrenos		105.000	105.000	55.000	5.000	5.000	5.000
	070103 Edifícios		412.175	412.175	1.000			
	07010301 Instalações de serviços		412.175	412.175	1.000			
	070104 Construções diversas		675.100	675.100	1.246.500	1.096.500	1.046.500	31.500
	07010405 Parques e jardins		367.600	367.600	81.000	31.000	31.000	31.000
	07010406 Instalações desportivas e recreativas		500	500	500	500	500	500
	07010413 Outros		307.000	307.000	1.165.000	1.065.000	1.015.000	
	070106 Material de transporte		10.000	10.000				
	07010602 Material de transporte - Outros		10.000	10.000				
	070107 Equipamento de informática		79.950	79.950				
	070108 Software informático		100	100				
	070109 Equipamento administrativo		51.251	51.251	500	500	500	
	070110 Equipamento básico		238.000	238.000	213.000	213.000	162.500	163.000

Identificação da Classificação		Orçamento 2021			Plano orçamental plurianual			
Rubrica	Designação	Períodos anteriores	Período	Soma	2022	2023	2024	2025
	07011002		238.000	238.000	213.000	213.000	162.500	163.000
	070111		1.000	1.000	1.000	1.000	1.000	1.000
	070112		28.105	28.105				
	070113		71.000	71.000	56.000	55.000	55.000	55.000
	070115		31.500	31.500	24.500	24.500	24.500	24.500
	0703		632.156	632.156	446.000	296.000	296.000	186.000
	070301		5.000	5.000	5.000	5.000	5.000	5.000
	070303		627.156	627.156	441.000	291.000	291.000	181.000
	07030301		170.000	170.000	170.000	170.000	170.000	170.000
	07030305		457.156	457.156	271.000	121.000	121.000	11.000
07	DEP DE CONSTRUÇÃO, MANUTENÇÃO, ENERGIA E MOBILIDAD		36.394.516	36.394.516	24.728.492	8.902.500	3.926.500	2.455.000
07	AQUISIÇÃO DE BENS DE CAPITAL		36.394.516	36.394.516	24.728.492	8.902.500	3.926.500	2.455.000
	0701		12.073.857	12.073.857	9.989.500	6.022.500	1.846.500	605.000
	070101		35.000	35.000	5.000	5.000	5.000	5.000
	070103		6.784.050	6.784.050	7.241.000	4.501.000	821.000	35.000
	07010301		1.400.000	1.400.000	4.365.000	2.830.000	180.000	
	07010302		1.928.150	1.928.150	285.000	170.000	140.000	
	07010304		50.000	50.000	50.000			
	07010305		2.629.900	2.629.900	1.086.000	746.000	396.000	35.000
	07010307		776.000	776.000	1.455.000	755.000	105.000	
	070104		3.808.000	3.808.000	1.759.000	664.000	513.000	202.000
	07010405		6.000	6.000				
	07010406		1.450.000	1.450.000	1.145.000	220.000	220.000	10.000
	07010409		33.000	33.000	43.000	43.000	42.000	42.000
	07010410		80.000	80.000	80.000	80.000	80.000	
	07010413		2.239.000	2.239.000	491.000	321.000	171.000	150.000
	070106		105.000	105.000	30.000	30.000		
	07010602		105.000	105.000	30.000	30.000		
	070107		3.090	3.090				
	070108		60.000	60.000				
	070109		20.700	20.700	20.000	20.000	20.000	
	070110		133.000	133.000	83.000	72.000	72.000	52.000

Identificação da Classificação		Orçamento 2021			Plano orçamental plurianual			
Rubrica	Designação	Períodos anteriores	Período	Soma	2022	2023	2024	2025
07011002	Outro equipamento básico		133.000	133.000	83.000	72.000	72.000	52.000
070111	Ferramentas e utensílios		1.500	1.500	1.500	1.500	1.500	1.000
070113	Investimentos incorpóreos		199.917	199.917	130.000	55.000	55.000	5.000
070115	Outros investimentos		923.600	923.600	720.000	674.000	359.000	305.000
0703	Bens de domínio público		24.320.659	24.320.659	14.738.992	2.880.000	2.080.000	1.850.000
070301	Terrenos e recursos naturais		646.900	646.900	160.000	60.000	60.000	50.000
070303	Outras construções e infraestruturas		23.024.009	23.024.009	14.378.992	2.820.000	2.020.000	1.800.000
07030301	Viadutos, arruamentos e obras complementares		20.714.120	20.714.120	12.424.062	2.480.000	1.930.000	1.730.000
07030304	Iluminação pública		120.000	120.000	220.000	210.000	10.000	10.000
07030305	Parques e jardins		444.300	444.300	15.000	5.000	5.000	
07030313	Outros		1.745.589	1.745.589	1.719.930	125.000	75.000	60.000
070306	Outros bens de domínio público		649.750	649.750	200.000			
D7	Transferências e subsídios de capital		1.574.253	1.574.253	1.667.900	948.000	948.000	948.000
D71	Transferências de capital		1.574.253	1.574.253	1.667.900	948.000	948.000	948.000
D711	Administrações Públicas		346.603	346.603	474.900	65.000	65.000	65.000
D7115	Administração Local		346.603	346.603	474.900	65.000	65.000	65.000
01	ADMINISTRAÇÃO AUTARQUICA		346.603	346.603	474.900	65.000	65.000	65.000
0103	ORGAOS DE AUTARQUIA		346.603	346.603	474.900	65.000	65.000	65.000
08	TRANSFERÊNCIAS DE CAPITAL		346.603	346.603	474.900	65.000	65.000	65.000
0805	Administração local		346.603	346.603	474.900	65.000	65.000	65.000
080501	Continente		346.603	346.603	474.900	65.000	65.000	65.000
08050102	Freguesias		346.603	346.603	474.900	65.000	65.000	65.000
D712	Entidades do Setor não Lucrativo		422.650	422.650	388.000	78.000	78.000	78.000
01	ADMINISTRAÇÃO AUTARQUICA		422.650	422.650	388.000	78.000	78.000	78.000
0103	ORGAOS DE AUTARQUIA		422.650	422.650	388.000	78.000	78.000	78.000
08	TRANSFERÊNCIAS DE CAPITAL		422.650	422.650	388.000	78.000	78.000	78.000
0807	Instituições sem fins lucrativos		422.650	422.650	388.000	78.000	78.000	78.000
080701	Instituições sem fins lucrativos		422.650	422.650	388.000	78.000	78.000	78.000
D713	Famílias		5.000	5.000	5.000	5.000	5.000	5.000
01	ADMINISTRAÇÃO AUTARQUICA		5.000	5.000	5.000	5.000	5.000	5.000
0103	ORGAOS DE AUTARQUIA		5.000	5.000	5.000	5.000	5.000	5.000
08	TRANSFERÊNCIAS DE CAPITAL		5.000	5.000	5.000	5.000	5.000	5.000

Identificação da Classificação		Orçamento 2021			Plano orçamental plurianual			
Rubrica	Designação	Períodos anteriores	Período	Soma	2022	2023	2024	2025
	0808 Famílias		5.000	5.000	5.000	5.000	5.000	5.000
	080802 Outras		5.000	5.000	5.000	5.000	5.000	5.000
D714	Outras		800.000	800.000	800.000	800.000	800.000	800.000
06	DEP DE SUSTENTABILIDADE TERRITORIAL		800.000	800.000	800.000	800.000	800.000	800.000
08	TRANSFERÊNCIAS DE CAPITAL		800.000	800.000	800.000	800.000	800.000	800.000
0801	Sociedades e quase-sociedades não financeiras		800.000	800.000	800.000	800.000	800.000	800.000
080101	Públicas		800.000	800.000	800.000	800.000	800.000	800.000
08010101	Empresas públicas municipais e intermunicipais		800.000	800.000	800.000	800.000	800.000	800.000
	Despesa efetiva [4]		103.769.212	103.769.212	90.092.343	71.139.853	63.920.922	56.119.779
	Despesa não efetiva [5]		2.481.107	2.481.107	2.320.318	2.335.736	1.394.102	1.337.461
D9	Despesa com ativos financeiros		175.000	175.000	10.000	10.000	10.000	10.000
01	ADMINISTRAÇÃO AUTARQUICA		175.000	175.000	10.000	10.000	10.000	10.000
0103	ORGAOS DE AUTARQUIA		175.000	175.000	10.000	10.000	10.000	10.000
09	ATIVOS FINANCEIROS		175.000	175.000	10.000	10.000	10.000	10.000
0909	Outros ativos financeiros		175.000	175.000	10.000	10.000	10.000	10.000
090902	Sociedades e quase-sociedades não financeiras - Públicas		175.000	175.000				
090911	Instituições sem fins lucrativos				10.000	10.000	10.000	10.000
D10	Despesa com passivos financeiros		2.306.107	2.306.107	2.310.318	2.325.736	1.384.102	1.327.461
01	ADMINISTRAÇÃO AUTARQUICA		2.306.107	2.306.107	2.310.318	2.325.736	1.384.102	1.327.461
0101	OPERAÇÕES FINANCEIRAS		2.218.414	2.218.414	2.222.625	2.238.043	1.261.094	1.204.453
10	PASSIVOS FINANCEIROS		2.218.414	2.218.414	2.222.625	2.238.043	1.261.094	1.204.453
1006	Empréstimos a médio e longo prazos		2.218.414	2.218.414	2.222.625	2.238.043	1.261.094	1.204.453
100603	Sociedades financeiras - Bancos e outras instituições financeiras		2.218.414	2.218.414	2.222.625	2.238.043	1.261.094	1.204.453
10060302	OUTROS		2.218.414	2.218.414	2.222.625	2.238.043	1.261.094	1.204.453
0103	ORGAOS DE AUTARQUIA		87.693	87.693	87.693	87.693	123.008	123.008
10	PASSIVOS FINANCEIROS		87.693	87.693	87.693	87.693	123.008	123.008
1007	Outros passivos financeiros		87.693	87.693	87.693	87.693	123.008	123.008
100714	Resto do mundo - União Europeia - Instituições		87.693	87.693	87.693	87.693	123.008	123.008
	Despesa total [6] = [4] + [5]		106.250.319	106.250.319	92.412.661	73.475.589	65.315.024	57.457.240

ORÇAMENTO E PLANO ORÇAMENTAL PLURIANUAL

RECEITA

Un:Euro

Identificação da Classificação		Orçamento 2021			Plano orçamental plurianual			
Rubrica	Designação	Periodos anteriores	Período	Soma	2022	2023	2024	2025
	Receita corrente		73.413.172	73.413.172	71.418.656	71.473.672	71.295.772	71.379.950
R1	Receita fiscal		44.572.000	44.572.000	43.763.800	44.168.000	43.965.900	44.067.000
R11	Impostos diretos		44.572.000	44.572.000	43.763.800	44.168.000	43.965.900	44.067.000
01	IMPOSTOS DIRETOS		44.572.000	44.572.000	43.763.800	44.168.000	43.965.900	44.067.000
0102	Outros		44.572.000	44.572.000	43.763.800	44.168.000	43.965.900	44.067.000
010202	Imposto Municipal sobre Imoveis		21.534.600	21.534.600	21.627.200	21.580.900	21.604.000	21.592.500
010203	Imposto único de circulação		3.710.100	3.710.100	3.729.200	3.719.700	3.724.500	3.722.100
010204	Imposto municipal sobre as Transmissões Onerosas de Imoveis		10.091.200	10.091.200	9.875.200	9.983.200	9.929.200	9.956.200
010205	Derrama		9.189.200	9.189.200	8.474.600	8.831.900	8.653.300	8.742.600
010207	Impostos abolidos		31.800	31.800	38.600	35.200	36.900	36.000
01020701	Contribuição autárquica		100	100	100	100	100	100
01020702	Sisa		31.600	31.600	38.400	35.000	36.700	35.800
01020703	Imposto municipal s/veículos		100	100	100	100	100	100
010299	Impostos diretos diversos		15.100	15.100	19.000	17.100	18.000	17.600
01029901	CONTRIBUIÇÃO ESPECIAL - DEC-LEI N.º 43/98 DE 03/03		15.000	15.000	18.900	17.000	17.900	17.500
01029999	OUTROS		100	100	100	100	100	100
R3	Taxas, multas e outras penalidades		3.017.400	3.017.400	2.529.400	2.773.400	2.641.500	2.712.300
04	TAXAS, MULTAS E OUTRAS PENALIDADES		3.017.400	3.017.400	2.529.400	2.773.400	2.641.500	2.712.300
0401	Taxas		2.826.700	2.826.700	2.381.500	2.604.200	2.482.900	2.548.400
040123	Taxas específicas das autarquias locais		2.826.700	2.826.700	2.381.500	2.604.200	2.482.900	2.548.400
04012301	Mercados e feiras		8.200	8.200	6.800	7.500	7.100	7.300
04012302	Loteamento e obras		1.115.200	1.115.200	996.500	1.055.900	1.026.200	1.041.000
04012303	Ocupação da via pública		1.438.000	1.438.000	1.164.800	1.301.400	1.223.100	1.267.200
04012305	CAÇA E PESCA		100	100	100	100	100	100
04012308	TAXA MUNICIPAL DE DIREITOS DE PASSAGEM		55.800	55.800	48.900	52.400	50.700	51.500
04012310	LICENÇA SOBRE O RUÍDO		100	100	100	100	100	100
04012399	OUTRAS TAXAS ESPECÍFICAS DAS AUTARQUIAS LOCAIS		209.300	209.300	164.300	186.800	175.600	181.200
0401239901	Taxa de Depósito da Ficha Técnica da Habitação		800	800	900	900	900	900
0401239902	Taxa pela emissão do certificado de registo		100	100	100	100	100	100
0401239903	TAXA DE GESTÃO DE RESÍDUOS - TGR		100	100	100	100	100	100
0401239906	PUBLICIDADE		94.600	94.600	69.300	81.900	75.600	78.800
0401239908	CONTROLO METROLÓGICO		7.900	7.900	11.900	9.900	10.900	10.400

Identificação da Classificação		Orçamento 2021			Plano orçamental plurianual			
Rubrica	Designação	Períodos anteriores	Período	Soma	2022	2023	2024	2025
	0401239999 Outras Taxas - Outras		105.800	105.800	82.000	93.900	88.000	90.900
	0402 Multas e outras penalidades:		190.700	190.700	147.900	169.200	158.600	163.900
	040201 Juros de mora		127.900	127.900	96.700	112.300	104.500	108.400
	040202 Juros compensatórios		31.800	31.800	25.500	28.600	27.100	27.900
	040203 Multas e coimas por infrações ao código da estrada e restante legislação		9.300	9.300	8.800	9.000	8.900	9.000
	040204 Coimas e penalidades por contraordenações		900	900	1.300	1.100	1.200	1.100
	040299 Multas e penalidades diversas		20.800	20.800	15.600	18.200	16.900	17.500
	04029901 MULTAS E PENALIDADES DIVERSAS		200	200	100	200	100	100
	04029902 TAXAS DE RELAXE E OUTRAS		20.600	20.600	15.500	18.000	16.800	17.400
R4	Rendimentos de propriedade		2.627.900	2.627.900	2.598.300	2.594.500	2.596.300	2.595.300
	05 RENDIMENTOS DE PROPRIEDADE		2.627.900	2.627.900	2.598.300	2.594.500	2.596.300	2.595.300
	0501 Juros - Sociedades e Quase-Sociedades Não Financeiras		100	100	100	100	100	100
	050102 Privadas		100	100	100	100	100	100
	0502 Juros - sociedades financeiras		63.500	63.500	58.300	49.300	53.800	51.500
	050201 Bancos e outras instituições financeiras		63.500	63.500	58.300	49.300	53.800	51.500
	0503 Juros- Administrações Públicas		200	200	200	200	200	200
	050301 Administração Central- Estado		200	200	200	200	200	200
	0507 Dividendos e participações nos lucros de sociedades e quase-sociedades não financeiras		49.100	49.100	30.700	33.000	31.800	32.400
	050702 Empresas públicas municipais e intermunicipais		100	100	100	100	100	100
	050703 Empresas privadas		48.900	48.900	30.500	32.800	31.600	32.200
	050799 Outras		100	100	100	100	100	100
	0509 Participações Nos Lucros de Administrações Públicas		900	900	300	400	400	400
	050999 Outros		900	900	300	400	400	400
	0510 Rendas		2.514.100	2.514.100	2.508.700	2.511.500	2.510.000	2.510.700
	051001 Terrenos		72.000	72.000	66.200	69.100	67.600	68.300
	051002 Ativos no subsolo		700	700	400	600	500	500
	051004 Edifícios		100	100	100	100	100	100
	051005 Bens de Domínio Público		100	100	100	100	100	100
	051099 Outros		2.441.200	2.441.200	2.441.900	2.441.600	2.441.700	2.441.700
R5	Transferências e subsídios correntes		19.711.772	19.711.772	19.091.356	18.810.172	18.810.172	18.800.550
R51	Transferências correntes		19.711.772	19.711.772	19.091.356	18.810.172	18.810.172	18.800.550
R511	Administrações Públicas		19.615.247	19.615.247	18.994.831	18.713.647	18.713.647	18.713.647
R5111	Administração Central - Estado Português		19.356.197	19.356.197	18.915.751	18.634.567	18.634.567	18.634.567
	06 TRANSFERENCIAS CORRENTES		19.356.197	19.356.197	18.915.751	18.634.567	18.634.567	18.634.567

Identificação da Classificação		Orçamento 2021			Plano orçamental plurianual			
Rubrica	Designação	Períodos anteriores	Período	Soma	2022	2023	2024	2025
0603	Administração central		19.356.197	19.356.197	18.915.751	18.634.567	18.634.567	18.634.567
060301	Estado		18.634.567	18.634.567	18.634.567	18.634.567	18.634.567	18.634.567
06030101	Fundo de equilíbrio financeiro		4.233.203	4.233.203	4.233.203	4.233.203	4.233.203	4.233.203
06030102	Fundo Social Municipal		1.655.519	1.655.519	1.655.519	1.655.519	1.655.519	1.655.519
06030103	Participação variável no IRS		9.253.205	9.253.205	9.253.205	9.253.205	9.253.205	9.253.205
06030106	Transferência de Competências - Lei n.º50/2018		100	100	100	100	100	100
06030107	PARTICIPAÇÃO NO IVA – ART.º 26-A DA LEI 73/2013		957.446	957.446	957.446	957.446	957.446	957.446
06030199	Outros		2.535.094	2.535.094	2.535.094	2.535.094	2.535.094	2.535.094
060306	Estado - Participação comunitária em projetos cofinanciados		721.630	721.630	281.184			
R5112	Administração Central - Outras entidades		209.970	209.970	30.000	30.000	30.000	30.000
06	TRANSFERÊNCIAS CORRENTES		209.970	209.970	30.000	30.000	30.000	30.000
0603	Administração central		209.970	209.970	30.000	30.000	30.000	30.000
060307	Serviços e fundos autónomos		209.970	209.970	30.000	30.000	30.000	30.000
06030799	Outras		209.970	209.970	30.000	30.000	30.000	30.000
R5113	Segurança Social		49.080	49.080	49.080	49.080	49.080	49.080
06	TRANSFERÊNCIAS CORRENTES		49.080	49.080	49.080	49.080	49.080	49.080
0606	Segurança Social		49.080	49.080	49.080	49.080	49.080	49.080
060601	Sistema de Solidariedade e Segurança Social		49.080	49.080	49.080	49.080	49.080	49.080
R512	Exterior - U E		96.325	96.325	96.325	96.325	96.325	86.703
06	TRANSFERÊNCIAS CORRENTES		96.325	96.325	96.325	96.325	96.325	86.703
0609	Resto do Mundo		96.325	96.325	96.325	96.325	96.325	86.703
060901	União Europeia - Instituições		96.225	96.225	96.225	96.225	96.225	86.603
060904	União Europeia - Países-Membros		100	100	100	100	100	100
R513	Outras		200	200	200	200	200	200
06	TRANSFERÊNCIAS CORRENTES		200	200	200	200	200	200
0601	Sociedades e Quase-Sociedades Não Financeiras		100	100	100	100	100	100
060101	Públicas		100	100	100	100	100	100
06010102	Empresas Públicas Municipais e Intermunicipais		100	100	100	100	100	100
0607	Instituições Sem Fins Lucrativos		100	100	100	100	100	100
060701	Instituições Sem Fins Lucrativos		100	100	100	100	100	100
R6	Venda de bens e serviços		2.994.900	2.994.900	2.861.300	2.698.900	2.780.300	2.739.600
07	VENDA DE BENS E SERVIÇOS CORRENTES		2.994.900	2.994.900	2.861.300	2.698.900	2.780.300	2.739.600
0701	Venda de bens		22.500	22.500	17.100	17.000	17.200	17.100
070101	Material de escritório		100	100	100	100	100	100

Identificação da Classificação		Orçamento 2021			Plano orçamental plurianual			
Rubrica	Designação	Períodos anteriores	Período	Soma	2022	2023	2024	2025
070102	Livros e documentação técnica		500	500	600	500	600	600
070103	Publicações e impressos		300	300	300	300	300	300
070105	Bens inutilizados		8.500	8.500	7.900	7.900	7.900	7.900
070106	Produtos Agrícolas e Pecuários		100	100	100	100	100	100
070107	Produtos Alimentares e Bebidas		100	100	100	100	100	100
070108	Mercadorias		3.400	3.400	1.600	2.100	1.900	2.000
07010899	MERCADORIAS - OUTROS		3.400	3.400	1.600	2.100	1.900	2.000
070111	PRODUTOS ACABADOS E INTERMÉDIOS		100	100	100	100	100	100
07011199	PRODUTOS ACABADOS E INTERMÉDIOS - OUTROS		100	100	100	100	100	100
070199	Outros		9.400	9.400	6.300	5.800	6.100	5.900
0702	Serviços		2.877.200	2.877.200	2.749.000	2.586.700	2.667.900	2.627.300
070201	Aluguer de espaços e equipamentos		17.700	17.700	8.900	13.300	11.100	12.200
070203	Vistorias e ensaios		10.000	10.000	9.100	9.500	9.300	9.400
070208	Serviços sociais, recreativos, culturais e desporto		2.678.400	2.678.400	2.562.800	2.402.100	2.482.400	2.442.300
07020801	Serviços sociais		1.277.200	1.277.200	1.246.500	1.181.700	1.214.100	1.197.900
07020802	Serviços recreativos		200	200	200	200	200	200
0702080201	Serviços recreativos - Turismo Sénior		100	100	100	100	100	100
0702080299	Serviços recreativos - Outros		100	100	100	100	100	100
07020803	Serviços culturais		71.200	71.200	70.000	64.700	67.300	66.000
0702080301	Serviços culturais - Turismo Sénior		6.600	6.600	6.800	6.200	6.500	6.300
0702080399	Serviços culturais - Outros		64.600	64.600	63.200	58.500	60.800	59.700
07020804	Serviços desportivos		1.329.800	1.329.800	1.246.100	1.155.500	1.200.800	1.178.200
070209	Serviços específicos das autarquias		170.100	170.100	167.100	160.800	164.100	162.400
07020902	Resíduos sólidos		100	100	100	100	100	100
07020903	Transportes coletivos de pessoas e mercadorias		300	300	300	300	300	300
0702090302	Transportes coletivos de pessoas e mercadorias - Transportes Escolares		100	100	100	100	100	100
0702090303	Transportes coletivos de pessoas e mercadorias		100	100	100	100	100	100
0702090399	Transportes coletivos de pessoas e mercadorias - Outros		100	100	100	100	100	100
07020904	Trabalhos por conta de particulares		1.200	1.200	1.400	1.100	1.300	1.200
07020906	Mercados e Feiras		31.300	31.300	27.900	26.400	27.200	26.800
07020909	Canídeos e Gatídeos		100	100	100	100	100	100
07020999	Outros		137.100	137.100	137.300	132.800	135.100	133.900
070299	Outros		1.000	1.000	1.100	1.000	1.000	1.000
07029901	ENCARGOS DE COBRANÇA DE RECEITAS		1.000	1.000	1.100	1.000	1.000	1.000

Identificação da Classificação		Orçamento 2021			Plano orçamental plurianual			
Rubrica	Designação	Períodos anteriores	Período	Soma	2022	2023	2024	2025
	0703 Rendas		95.200	95.200	95.200	95.200	95.200	95.200
	070301 Habitações		1.000	1.000	1.000	1.000	1.000	1.000
	070302 Edifícios		94.100	94.100	94.100	94.100	94.100	94.100
	070399 Outras		100	100	100	100	100	100
R7	Outras receitas correntes		489.200	489.200	574.500	428.700	501.600	465.200
	08 OUTRAS RECEITAS CORRENTES		489.200	489.200	574.500	428.700	501.600	465.200
	0801 Outras		489.200	489.200	574.500	428.700	501.600	465.200
	080199 Outras		489.200	489.200	574.500	428.700	501.600	465.200
	08019901 Indemnizações por deterioração, Roubo e Extravio de Bens Patrimoniais		100	100	100	100	100	100
	08019902 Indemnizações de Estragos Provocados por Outrém Em Viaturas Ou Outros Equipamentos		19.600	19.600	16.100	17.800	17.000	17.400
	08019903 IVA reembolsado		100	100	100	100	100	100
	08019904 Iva inversão da liquidação		100	100	100	100	100	100
	08019999 Diversas		469.300	469.300	558.100	410.600	484.300	447.500
	0801999901 PRODUTO DE COBRANÇA DE MAIS VALIAS		100	100	100	100	100	100
	0801999902 CUSTAS JUDICIAIS		400	400	400	400	400	400
	0801999903 REEMBOLSO INDEM. DEVIDAS P/ COMPANHIAS SEGUROS		53.200	53.200	60.500	54.900	57.700	56.300
	0801999999 DIVERSAS - OUTRAS		415.600	415.600	497.100	355.200	426.100	390.700
	Receita de capital		31.322.547	31.322.547	20.993.905	4.300.532	2.674.259	2.737.400
R8	Venda de bens de investimento		2.743.940	2.743.940	1.527.716	1.780.263	1.653.990	1.717.131
	09 VENDAS DE BENS DE INVESTIMENTO		2.743.940	2.743.940	1.527.716	1.780.263	1.653.990	1.717.131
	0901 Terrenos		2.493.240	2.493.240	1.168.682	1.451.785	1.310.234	1.381.014
	090101 Sociedades e quase-sociedades não financeiras		2.489.050	2.489.050	1.166.342	1.448.665	1.307.504	1.378.084
	090110 Famílias		4.190	4.190	2.340	3.120	2.730	2.930
	0903 EDIFÍCIOS		250.000	250.000	358.334	327.778	343.056	335.417
	090301 Sociedades e quase-sociedades não financeira		250.000	250.000	358.334	327.778	343.056	335.417
	0904 OUTROS BENS DE INVESTIMENTO		700	700	700	700	700	700
	090401 Sociedades e Quase-Sociedades Não Financeira		300	300	300	300	300	300
	09040101 Equipamento de Transporte		100	100	100	100	100	100
	09040102 Maquinaria e Equipamento		100	100	100	100	100	100
	09040103 Outros		100	100	100	100	100	100
	090402 Sociedades Financeiras		100	100	100	100	100	100
	09040203 Outros		100	100	100	100	100	100
	090410 FAMILIAS		300	300	300	300	300	300
	09041001 Equipamento de transporte		100	100	100	100	100	100

Identificação da Classificação		Orçamento 2021			Plano orçamental plurianual			
Rubrica	Designação	Períodos anteriores	Período	Soma	2022	2023	2024	2025
	09041002		100	100	100	100	100	100
	09041003		100	100	100	100	100	100
R9	Transferências e subsídios de capital		9.512.772	9.512.772	5.839.718	2.502.369	1.002.369	1.002.369
R91	Transferências de capital		9.512.772	9.512.772	5.839.718	2.502.369	1.002.369	1.002.369
R911	Administrações Públicas		9.512.572	9.512.572	5.839.518	2.502.169	1.002.169	1.002.169
R9111	Administração Central - Estado Português		8.973.542	8.973.542	5.824.518	2.487.169	987.169	987.169
	10	TRANSFERÊNCIAS DE CAPITAL	8.973.542	8.973.542	5.824.518	2.487.169	987.169	987.169
	1003	Administração Central	8.973.542	8.973.542	5.824.518	2.487.169	987.169	987.169
	100301	Estado	1.737.226	1.737.226	2.987.169	2.487.169	987.169	987.169
	10030101	Fundo Equilíbrio Financeiro	470.356	470.356	470.356	470.356	470.356	470.356
	10030104	Cooperação técnica e financeira	750.057	750.057	2.000.000	1.500.000		
	10030105	Art.º 35.º, n.º 3 da Lei 73/2013	516.613	516.613	516.613	516.613	516.613	516.613
	10030106	Transferência de Competências - Lei n.º50/2018	100	100	100	100	100	100
	10030199	Outros	100	100	100	100	100	100
	100307	Estado - Participação comunitária em projetos cofinanciados	7.236.316	7.236.316	2.837.349			
R9112	Administração Central - Outras entidades		539.030	539.030	15.000	15.000	15.000	15.000
	10	TRANSFERÊNCIAS DE CAPITAL	539.030	539.030	15.000	15.000	15.000	15.000
	1003	Administração Central	539.030	539.030	15.000	15.000	15.000	15.000
	100308	Serviços e fundos autónomos	539.030	539.030	15.000	15.000	15.000	15.000
	10030899	Outras	539.030	539.030	15.000	15.000	15.000	15.000
R912	Exterior - U E		100	100	100	100	100	100
	10	TRANSFERÊNCIAS DE CAPITAL	100	100	100	100	100	100
	1009	Resto do Mundo	100	100	100	100	100	100
	100903	União Europeia - Países-Membros	100	100	100	100	100	100
R913	Outras		100	100	100	100	100	100
	10	TRANSFERÊNCIAS DE CAPITAL	100	100	100	100	100	100
	1007	Instituições Sem Fins Lucrativos	100	100	100	100	100	100
	100701	Instituições Sem Fins Lucrativos	100	100	100	100	100	100
R10	Outras receitas de capital		19.065.735	19.065.735	13.626.371	17.800	17.800	17.800
	13	OUTRAS RECEITAS DE CAPITAL	19.065.735	19.065.735	13.626.371	17.800	17.800	17.800
	1301	Outras	19.065.735	19.065.735	13.626.371	17.800	17.800	17.800
	130199	Outras	19.065.735	19.065.735	13.626.371	17.800	17.800	17.800
	13019901	REALIZAÇÃO DE INFRAESTRUTURAS URBANÍSTICAS	100	100	100	100	100	100
	13019902	REND. PRÉDIOS LEGADO AUGUSTO S. F. DA SILVA	100	100	100	100	100	100

Identificação da Classificação		Orçamento 2021			Plano orçamental plurianual			
Rubrica	Designação	Períodos anteriores	Período	Soma	2022	2023	2024	2025
	13019903 REALIZAÇÃO DE INFRAESTRUTURAS, REDES ÁGUA E SANEAMENTO		100	100	100	100	100	100
	13019999 OUTRAS		19.065.435	19.065.435	13.626.071	17.500	17.500	17.500
R11	Reposições não abatidas aos pagamentos		100	100	100	100	100	100
	15 REPOSIÇÕES NÃO ABATIDAS NOS PAGAMENTOS		100	100	100	100	100	100
	1501 Reposições não abatidas nos pagamentos		100	100	100	100	100	100
	150101 Reposições não abatidas nos pagamentos		100	100	100	100	100	100
	Receita efetiva [1]		104.735.719	104.735.719	92.412.561	75.774.204	73.970.031	74.117.350
	Receita não efetiva [2]		1.514.600	1.514.600	100	100	100	100
R12	Receita com ativos financeiros		100	100	100	100	100	100
	11 ATIVOS FINANCEIROS		100	100	100	100	100	100
	1106 Empréstimos a Médio e Longo Prazos		100	100	100	100	100	100
	110601 Sociedades e Quase-Sociedades Não Financeira		100	100	100	100	100	100
R13	Receita com passivos financeiros		1.514.500	1.514.500				
	12 PASSIVOS FINANCEIROS		1.514.500	1.514.500				
	1207 Outros Ativos Financeiros		1.514.500	1.514.500				
	120703 Admistração Pública- Admnistração Central- Estado		1.514.500	1.514.500				
	Receita total [3] = [1] + [2]		106.250.319	106.250.319	92.412.661	75.774.304	73.970.131	74.117.450

ORÇAMENTO E PLANO ORÇAMENTAL PLURIANUAL

RESUMO DA RECEITA E DA DESPESA

Un:Euro

Identificação da Classificação		Orçamento 2021			Plano orçamental plurianual			
Rubrica	Designação	Per anter	Periodo	Soma	2022	2023	2024	2025
	Receita corrente		73.413.172	73.413.172	71.418.656	71.473.672	71.295.772	71.379.950
R1	Receita fiscal		44.572.000	44.572.000	43.763.800	44.168.000	43.965.900	44.067.000
R11	Impostos diretos		44.572.000	44.572.000	43.763.800	44.168.000	43.965.900	44.067.000
R3	Taxas, multas e outras penalidades		3.017.400	3.017.400	2.529.400	2.773.400	2.641.500	2.712.300
R4	Rendimentos de propriedade		2.627.900	2.627.900	2.598.300	2.594.500	2.596.300	2.595.300
R5	Transferências e subsídios correntes		19.711.772	19.711.772	19.091.356	18.810.172	18.810.172	18.800.550
R51	Transferências correntes		19.711.772	19.711.772	19.091.356	18.810.172	18.810.172	18.800.550
R511	Administrações Públicas		19.615.247	19.615.247	18.994.831	18.713.647	18.713.647	18.713.647
R5111	Administração Central - Estado Português		19.356.197	19.356.197	18.915.751	18.634.567	18.634.567	18.634.567
R5112	Administração Central - Outras entidades		209.970	209.970	30.000	30.000	30.000	30.000
R5113	Segurança Social		49.080	49.080	49.080	49.080	49.080	49.080
R512	Exterior - U E		96.325	96.325	96.325	96.325	96.325	86.703
R513	Outras		200	200	200	200	200	200
R6	Venda de bens e serviços		2.994.900	2.994.900	2.861.300	2.698.900	2.780.300	2.739.600
R7	Outras receitas correntes		489.200	489.200	574.500	428.700	501.600	465.200
	Receita de capital		31.322.547	31.322.547	20.993.905	4.300.532	2.674.259	2.737.400
R8	Venda de bens de investimento		2.743.940	2.743.940	1.527.716	1.780.263	1.653.990	1.717.131
R9	Transferências e subsídios de capital		9.512.772	9.512.772	5.839.718	2.502.369	1.002.369	1.002.369
R91	Transferências de capital		9.512.772	9.512.772	5.839.718	2.502.369	1.002.369	1.002.369
R911	Administrações Públicas		9.512.572	9.512.572	5.839.518	2.502.169	1.002.169	1.002.169
R9111	Administração Central - Estado Português		8.973.542	8.973.542	5.824.518	2.487.169	987.169	987.169
R9112	Administração Central - Outras entidades		539.030	539.030	15.000	15.000	15.000	15.000
R912	Exterior - U E		100	100	100	100	100	100
R913	Outras		100	100	100	100	100	100
R10	Outras receitas de capital		19.065.735	19.065.735	13.626.371	17.800	17.800	17.800
R11	Reposições não abatidas aos pagamentos		100	100	100	100	100	100
	Receita efetiva [1]		104.735.719	104.735.719	92.412.561	75.774.204	73.970.031	74.117.350
	Receita não efetiva [2]		1.514.600	1.514.600	100	100	100	100
R12	Receita com ativos financeiros		100	100	100	100	100	100
R13	Receita com passivos financeiros		1.514.500	1.514.500				
	Receita total [3] = [1] + [2]		106.250.319	106.250.319	92.412.661	75.774.304	73.970.131	74.117.450
	Despesa corrente		60.950.556	60.950.556	58.330.201	56.962.603	55.105.872	51.853.779
D1	Despesas com o pessoal		23.628.500	23.628.500	23.195.830	23.116.090	22.985.590	23.116.090
D11	Remunerações Certas e Permanentes		17.722.120	17.722.120	17.289.450	17.302.620	17.175.620	17.302.620
D12	Abonos Variáveis ou Eventuais		775.820	775.820	775.820	775.820	772.320	775.820
D13	Segurança social		5.130.560	5.130.560	5.130.560	5.037.650	5.037.650	5.037.650
D2	Aquisição de bens e serviços		25.112.745	25.112.745	25.087.504	24.461.278	22.790.778	21.638.628
D3	Juros e outros encargos		76.996	76.996	71.846	49.806	28.635	24.061
D4	Transferências e subsídios correntes		11.761.615	11.761.615	9.636.321	9.028.729	8.994.169	6.768.300
D41	Transferências correntes		5.894.311	5.894.311	4.872.215	4.180.811	3.953.211	3.953.211
D411	Administrações Públicas		1.733.511	1.733.511	540.011	540.011	540.011	540.011
D4115	Administração Local		1.733.511	1.733.511	540.011	540.011	540.011	540.011
D412	Entidades do Setor Não Lucrativo		2.936.700	2.936.700	3.132.654	2.718.200	2.708.200	2.708.200
D413	Famílias		1.213.100	1.213.100	1.188.550	921.600	704.000	704.000
D414	Outras		11.000	11.000	11.000	1.000	1.000	1.000
D42	Subsídios Correntes		5.867.304	5.867.304	4.764.106	4.847.918	5.040.958	2.815.089
D5	Outras despesas correntes		370.700	370.700	338.700	306.700	306.700	306.700

Identificação da Classificação		Orçamento 2021			Plano orçamental plurianual			
Rubrica	Designação	Per anter	Período	Soma	2022	2023	2024	2025
	Despesa de capital		42.818.656	42.818.656	31.762.142	14.177.250	8.815.050	4.266.000
D6	Aquisição de bens de capital		41.244.403	41.244.403	30.094.242	13.229.250	7.867.050	3.318.000
D7	Transferências e subsídios de capital		1.574.253	1.574.253	1.667.900	948.000	948.000	948.000
D71	Transferências de capital		1.574.253	1.574.253	1.667.900	948.000	948.000	948.000
D711	Administrações Públicas		346.603	346.603	474.900	65.000	65.000	65.000
D7115	Administração Local		346.603	346.603	474.900	65.000	65.000	65.000
D712	Entidades do Setor não Lucrativo		422.650	422.650	388.000	78.000	78.000	78.000
D713	Famílias		5.000	5.000	5.000	5.000	5.000	5.000
D714	Outras		800.000	800.000	800.000	800.000	800.000	800.000
	Despesa efetiva [4]		103.769.212	103.769.212	90.092.343	71.139.853	63.920.922	56.119.779
	Despesa não efetiva [5]		2.481.107	2.481.107	2.320.318	2.335.736	1.394.102	1.337.461
D9	Despesa com ativos financeiros		175.000	175.000	10.000	10.000	10.000	10.000
D10	Despesa com passivos financeiros		2.306.107	2.306.107	2.310.318	2.325.736	1.384.102	1.327.461
	Despesa total [6] = [4] + [5]		106.250.319	106.250.319	92.412.661	73.475.589	65.315.024	57.457.240
	Saldo total [3] - [6]					2.298.715	8.655.107	16.660.210
	Saldo global [1] - [4]		966.507	966.507	2.320.218	4.634.351	10.049.109	17.997.571



GRANDES OPÇÕES
DO PLANO E ORÇAMENTO

2021

MAPA DAS ENTIDADES PARTICIPADAS



ENTIDADES PARTICIPADAS			
Identificação	Número Identificação Fiscal	Valor Participação	% Participação
Serviços Municipalizados e intermunicipalizados			
SMAS - Serviços Municipalizados Águas e Saneamento	680015124	-	100%
Entidades intermunicipais e entidades associativas municipais			
Lipor - Serviço Intermunicipalizado de Gestão de Resíduos do Grande Porto	501394192	2.864.227,25	10,56%
Area Metropolitana Porto (a)	502823305	61.493,00	5,58%
APCT - Assoc Parque de Ciência e Tecnologias do Porto	502772271	10.000,00	2,947%
AdePorto - Agência de Energia do Porto (a)	507886550	15.125,00	7,43%
ANMP - Associação Nacional de Municípios Portugueses (a)	501627413	6.071,80	0,393%
CD-ARICD Rede Intermunicipal de Cooperação para o Desenvolvimento	510619533	-	-
Associação do Eixo Atlântico do Noroeste Peninsular (a)	503990698	15.000,00	6,07%
Litoral Rural - Associação de Desenvolvimento Regional	513409130	10.000,00	16,67%
Associação de Municípios Rede Portuguesa de Municípios Saudáveis (a)	504941569	2.265,59	2,08%
Entidades Regionais			
Turismo do Porto e Norte de Portugal, ER (a)	508905435	1500,00	1,16%
Empresas Locais e Participadas			
Empresas Locais			
Empresa Metropolitana de Estacionamento da Maia, E.M.	504830783	124.699,47	100%
Maiambiente - Empresa Municipal do Ambiente, E.M.	505060868	2.000.000,00	100%
Espaço Municipal - Renovação Urbana Gestão do Património, E.M.	505462583	16.261.337,98	100%
Tecmaia - Parque de Ciência e Tecnologia da Maia, S.A.(2)	504569244	2.799.390,00	51%
Municípa - Empresa de Cartografia e Sistemas de Informação, E.M., S.A.	504475606	150.199,00	4,64%
Empresas Participadas			
Net - Novas Empresas e Tecnologias, S.A (2)	501919872	2.500,00	0,22%
Águas do Norte, S.A. (1)	513606084	1.380.000,00	1,243%
Águas do Douro e Paiva, S.A. (1)	514310774	566.805,00	2,71%
Metro do Porto, S.A. (1)	503278602	5,00	0,00007%
Cooperativas e Fundações			
Cooperzoo - Cooperativa Zoológica da Maia (2)	510708153	2.000,00	13,33%
Fundação do Conservatório de Música	509158218	25.000,00	100%
Fundação do Desporto	503596744	149.639,37	4,093%
Fundação da Juventude	502263342	24.939,90	1,42%
Fundação de Serralves	502266643	100.000,00	0,6452%
Entidades de outras natureza			
FEII Maiaimo	720010527	6.000.000,00	100%

(1) Setor Empresarial do Estado

(2) Entidade que se encontra em processo de dissolução e liquidação

(a) Quota anual



GRANDES OPÇÕES
DO PLANO E ORÇAMENTO

2021

ORÇAMENTO DOS SMEAS E OUTRAS ENTIDADES PARTICIPADAS



ENTIDADES PARTICIPADAS CONTROLADAS PELO MUNICÍPIO		
Identificação	% Participação	
Serviços Municipalizados e intermunicipalizados		
SMEAS - Serviços Municipalizados Águas e Saneamento	100,00%	
Empresas Locais e Participadas		
Empresas Locais		
Empresa Metropolitana de Estacionamento da Maia, E.M.	100,00%	
Maiambiente - Empresa Municipal do Ambiente, E.E.M.	100,00%	
Espaço Municipal - Renovação Urbana Gestão do Património, E.M.	100,00%	
Tecmaia - Parque de Ciência e Tecnologia da Maia, S.A.	51,00%	
Cooperativas e Fundações		
Fundação do Conservatório de Música	100,00%	
Entidades de outras natureza		
FEII Maiaimo	100,00%	n.a
Empresa Metropolitana de Estacionamento da Maia, E.M.	Ponto 1	
Maiambiente - Empresa Municipal do Ambiente, E.E.M.	Ponto 2	
Espaço Municipal - Renovação Urbana Gestão do Património, E.M.	Ponto 3	
Fundação do Conservatório de Música	Ponto 4	
Tecmaia - Parque de Ciência e Tecnologia da Maia, S.A.	(*)	
SMEAS - Serviços Municipalizados Águas e Saneamento	Ponto 5	
(*) em dissolução		



GRANDES OPÇÕES DO PLANO E ORÇAMENTO PARA O ANO FINANCEIRO DE 2021

ENCERRAMENTO

O presente orçamento, que importa, tanto na receita como na despesa, no total de cento e seis milhões, duzentos e cinquenta mil, trezentos e dezanove euros, (106.250.319 €), foi aprovado, por (1) maioria, em projeto-proposta pela Câmara Municipal, de harmonia com o disposto na alínea c) do n.º do artigo 33.º da Lei n.º 75, de 12 de Setembro, na reunião (2) extraordinária realizada no dia 30 de novembro de 2020, para ser presente à Assembleia Municipal.

O Presidente da Câmara Municipal

APROVAÇÃO PELA ASSEMBLEIA MUNICIPAL

O orçamento que antecede foi presente e aprovado em sessão (2) Ordinária da Assembleia Municipal, que se realizou em 14 de Dezembro de 2020, tendo todas as folhas e anexos sido rubricados pela mesa, que abaixo assinam.

O Presidente

O 1.º Secretário

O 2.º Secretário

(1) - Indicar, por unanimidade ou por maioria.
(2) - Ordinária ou extraordinária.